

# SUMMARY



## 100 Metres Men - Preliminary Round

First 2 in each heat (Q) and the next 3 fastest (q) advance to the 1st Round

	RESULT	NAME	COUNTRY	AGE	DATE	VENUE
World Record	<b>9.58</b>	Usain BOLT	JAM	23	16 Aug 2009	Berlin
Championships Record	<b>9.58</b>	Usain BOLT	JAM	23	16 Aug 2009	Berlin
World Leading	<b>9.75</b>	Tyson GAY	USA	31	21 Jun 2013	Des Moines, IA

### 10 August 2013

RANK	PLACE	HEAT	BIB	NAME	COUNTRY	DATE of BIRTH	RESULT	WIND
1	1	3	847	Barakat Mubarak AL-HARTHI Баракат Мубарак Аль-Харти	OMA	15 Jun 88 15 июня 88	<b>10.47 Q</b>	-0.5 m/s
2	1	2	932	Aleksandr BREDNEV Александр Бреднев	RUS	06 Jun 88 06 июня 88	<b>10.49 Q</b>	0.3 m/s
3	1	1	113	Daniel BAILEY Даниэль Бэйли	ANT	09 Sep 86 19 сент. 86	<b>10.51 Q</b>	-0.4 m/s
3	2	2	237	Innocent BOLOGO Инносент Болото	BUR	05 Sep 89 15 сент. 89	<b>10.51 Q</b>	0.3 m/s
5	1	4	985	Calvin KANG LI LOONG Кэлвин Канг Ли Лонг	SIN	16 Apr 90 16 апр. 90	<b>10.52 Q</b> <b>PB</b>	-0.4 m/s
6	2	3	434	Ratu Banuve TABAKAUCORO Рату Бануве Табакауоро	FIJ	04 Sep 92 14 сент. 92	<b>10.53 Q</b> <b>SB</b>	-0.5 m/s
7	3	3	296	Idrissa ADAM Идрисса Адам	CMR	28 Dec 84 28 дек. 84	<b>10.56 q</b>	-0.5 m/s
8	2	1	509	Holder DA SILVA Холдер да Силва	GBS	12 Jan 88 12 янв. 88	<b>10.59 Q</b>	-0.4 m/s
9	2	4	803	Shernyl BURNS Шернил Бернс	MNT	11 Oct 91 11 окт. 91	<b>10.63 Q</b>	-0.4 m/s
10	3	4	1013	Ifrish ALBERG Ифриш Альберг	SUR	13 Jul 88 13 июля 88	<b>10.70 q</b>	-0.4 m/s
11	3	2	582	Sapwaturrahman SAPWATURRAHMAN Сапуатуррахман Сапуатуррахман	INA	13 May 94 13 мая 94	<b>10.75 q</b> <b>SB</b>	0.3 m/s
12	4	4	264	Devilert Arsene KIMBEMBE Деливерт Арсене Кимбембе	CGO	14 Sep 84 4 сент. 84	<b>10.77</b> <b>SB</b>	-0.4 m/s
13	4	2	101	Kieron ROGERS Кейрон Роджерс	AIA	08 Sep 88 18 сент. 88	<b>10.80</b>	0.3 m/s
14	5	4	853	Mohammed ABUKHOUSA Мохамед Абухуза	PLE	30 Dec 92 30 дек. 92	<b>10.87</b> <b>NR</b>	-0.4 m/s
15	6	4	305	Denielsan MARTINS Дениэлсан Мартинс	CPV	13 Mar 87 3 марта 87	<b>10.92</b> <b>NR</b>	-0.4 m/s
16	7	4	1037	Siueni FILIMONE Сиуэни Филимон	TGA	19 Aug 94 19 авг. 94	<b>10.93</b>	-0.4 m/s
17	3	1	799	Riste PANDEV Ристе Пандев	MKD	25 Jan 94 25 янв. 94	<b>10.97</b>	-0.4 m/s
18	4	3	297	Hugues TSHIYINGA MAFO Хьюз Тшийинга Мафо	COD	14 Jan 83 14 янв. 83	<b>11.11</b> <b>PB</b>	-0.5 m/s
19	4	1	118	Faresa KAPISI Фареса Капиши	ASA	23 Jul 97 23 июля 97	<b>11.21</b> <b>PB</b>	-0.4 m/s
20	5	3	165	Masbah AHMMED Мд.Месбах Ахммед	BAN	11 Mar 95 1 марта 95	<b>11.23</b>	-0.5 m/s
21	5	1	111	Mikel DE SA Микель Де Са	AND	06 Jul 90 06 июля 90	<b>11.24</b> <b>SB</b>	-0.4 m/s
22	6	3	566	Michael ALICTO Михаэль Аликто	GUM	28 Aug 82 28 авг. 82	<b>11.39</b> <b>PB</b>	-0.5 m/s



**SUMMARY**  
**100 Metres Men - Preliminary Round**

10 August 2013

RANK	PLACE	HEAT	BIB	NAME	COUNTRY	DATE of BIRTH	RESULT		WIND
23	6	1	1190	Daniel PHILIMON Дэниэль Филимон	VAN	25 May 95 25 мая 95	11.53	<b>PB</b>	-0.4 m/s
24	7	3	1074	Okilani TINILAU Окилани Тинилау	TUV	02 Jan 89 02 янв. 89	11.57	<b>SB</b>	-0.5 m/s
25	5	2	834	Jesus T. IGUEL Хесус Игуэль	NMI	02 Oct 89 02 окт. 89	11.65	<b>PB</b>	0.3 m/s
25	6	2	798	Roman CRESS Роман Кресс	MHL	02 Aug 77 02 авг. 77	11.65	<b>SB</b>	0.3 m/s
27	8	4	100	Massoud AZIZI Массуд Азизи	AFG	02 Feb 85 02 февр. 85	11.78		-0.4 m/s
28	7	1	1007	Christopher LIMA DA COSTA Кристофер Лима да Коста	STP	19 Jan 88 19 янв. 88	11.79	<b>SB</b>	-0.4 m/s
29	7	2	475	Gauthier OKAWÉ Готье Окауэ	GAB	09 Apr 91 09 апр. 91	11.83	<b>PB</b>	0.3 m/s
30	8	2	474	Mccaffrey GILMETE Маккаффри Джилмет	FSM	03 Aug 90 03 авг. 90	11.86	<b>PB</b>	0.3 m/s

ALL-TIME TOP LIST				SEASON TOP LIST			
RESULT	NAME	Venue	DATE	RESULT	NAME	Venue	DATE
9.58	Usain BOLT (JAM)	Berlin	16 Aug 09	9.75	Tyson GAY (USA)	Des Moines, IA	21 Jun 13
9.69	Tyson GAY (USA)	Shanghai	20 Sep 09	9.85	Usain BOLT (JAM)	London	26 Jul 13
9.69	Yohan BLAKE (JAM)	Lausanne	23 Aug 12	9.87	Nesta CARTER (JAM)	Madrid (Moratalaz)	13 Jul 13
9.72	Asafa POWELL (JAM)	Lausanne	2 Sep 08	9.88	Asafa POWELL (JAM)	Lausanne	4 Jul 13
9.78	Nesta CARTER (JAM)	Rieti	29 Aug 10	9.89	Justin GATLIN (USA)	Des Moines, IA	21 Jun 13
9.79	Maurice GREENE (USA)	Athína	16 Jun 99	9.91	James DASAOLU (GBR)	Birmingham, GBR	13 Jul 13
9.79	Justin GATLIN (USA)	London (OS)	5 Aug 12	9.95	Jimmy VICAUT (FRA)	Paris (Charléty)	13 Jul 13
9.80	Steve MULLINGS (JAM)	Eugene, OR	4 Jun 11	9.96	Mike RODGERS (USA)	Beijing	21 May 13
9.84	Donovan BAILEY (CAN)	Atlanta, GA	27 Jul 96	9.96	Kemar BAILEY-COLE (JAM)	Kingston (NS), JAM	8 Jun 13
9.84	Bruny SURIN (CAN)	Sevilla	22 Aug 99	9.96	Dentarius LOCKE (USA)	Monaco	19 Jul 13



# RESULTS



## 100 Metres Men - Preliminary Round

First 2 in each heat (Q) and the next 3 fastest (q) advance to the 1st Round

	RESULT	NAME	COUNTRY	AGE	DATE	VENUE
World Record	9.58	Usain BOLT	JAM	23	16 Aug 2009	Berlin
Championships Record	9.58	Usain BOLT	JAM	23	16 Aug 2009	Berlin
World Leading	9.75	Tyson GAY	USA	31	21 Jun 2013	Des Moines, IA

HEAT	START TIME	TEMPERATURE	HUMIDITY	WIND
<b>Heat 1</b> 4	10:09	22° C	78 %	-0.4 m/s

PLACE	BIB	NAME	COUNTRY	DATE OF BIRTH	LANE	RESULT	REACTION	Fn
1	113	<b>Daniel BAILEY</b> Даниэль Бэйли	ANT	09 Sep 86 09 сент. 86	5	<b>10.51 Q</b>	0.158	
2	509	<b>Holder DA SILVA</b> Холдер да Силва	GBS	12 Jan 88 12 янв. 88	6	<b>10.59 Q</b>	0.182	
3	799	<b>Riste PANDEV</b> Ристе Пандев	MKD	25 Jan 94 25 янв. 94	2	<b>10.97</b>	0.207	
4	118	<b>Faresa KAPISI</b> Фареса Капиши	ASA	23 Jul 97 23 июля 97	7	<b>11.21</b>	<b>PB</b> 0.207	
5	111	<b>Mikel DE SA</b> Микель Де Са	AND	06 Jul 90 06 июля 90	8	<b>11.24</b>	<b>SB</b> 0.185	
6	1190	<b>Daniel PHILIMON</b> Дэниэль Филимон	VAN	25 May 95 25 мая 95	4	<b>11.53</b>	<b>PB</b> 0.240	
7	1007	<b>Christopher LIMA DA COSTA</b> Кристофер Лима да Коста	STP	19 Jan 88 19 янв. 88	3	<b>11.79</b>	<b>SB</b> 0.187	

HEAT	START TIME	TEMPERATURE	HUMIDITY	WIND
<b>Heat 2</b> 4	10:17	22° C	78 %	0.3 m/s

PLACE	BIB	NAME	COUNTRY	DATE OF BIRTH	LANE	RESULT	REACTION	Fn
1	932	<b>Aleksandr BREDNEV</b> Александр Бреднев	RUS	06 Jun 88 06 июня 88	2	<b>10.49 Q</b>	0.170	
2	237	<b>Innocent BOLOGO</b> Инносент Болого	BUR	05 Sep 89 05 сент. 89	8	<b>10.51 Q</b>	0.188	
3	582	<b>Sapwaturrahman SAPWATURRAHMAN</b> Сапуатуррахман Сапуатуррахман	INA	13 May 94 13 мая 94	4	<b>10.75 q</b>	<b>SB</b> 0.156	
4	101	<b>Kieron ROGERS</b> Кейрон Роджерс	AIA	08 Sep 88 08 сент. 88	6	<b>10.80</b>	0.176	
5	834	<b>Jesus T. IGUEL</b> Хесус Игуэль	NMI	02 Oct 89 02 окт. 89	3	<b>11.65</b>	<b>PB</b> 0.190	
6	798	<b>Roman CRESS</b> Роман Кресс	MHL	02 Aug 77 02 авг. 77	9	<b>11.65</b>	<b>SB</b> 0.216	
7	475	<b>Gauthier OKAWE</b> Готье Окауэ	GAB	09 Apr 91 09 апр. 91	5	<b>11.83</b>	<b>PB</b> 0.238	
8	474	<b>Mccaffrey GILMETE</b> Маккаффри Джилмет	FSM	03 Aug 90 03 авг. 90	7	<b>11.86</b>	<b>PB</b> 0.167	



**RESULTS**  
**100 Metres Men - Preliminary Round**

**Heat 3** **4** **10 August 2013** START TIME 10:22 TEMPERATURE 22° C HUMIDITY 78 % WIND -0.5 m/s

PLACE	BIB	NAME	COUNTRY	DATE of BIRTH	LANE	RESULT	REACTION	Fn
1	847	<b>Barakat Mubarak AL-HARTHI</b> Баракат Мубарак Аль-Харти	OMA	15 Jun 88 15 июня 88	2	<b>10.47 Q</b>	0.182	
2	434	<b>Ratu Banuve ТАБАКАУКОРО</b> Рагу Бануве Табакауоро	FIJ	04 Sep 92 04 сент. 92	3	<b>10.53 Q</b>	<b>SB</b> 0.149	
3	296	<b>Idrissa ADAM</b> Идрисса Адам	CMR	28 Dec 84 28 дек. 84	5	<b>10.56 q</b>	0.185	
4	297	<b>Hugues TSHIYINGA MAFO</b> Хьюз Тшийинга Мафо	COD	14 Jan 83 14 янв. 83	6	<b>11.11</b>	<b>PB</b> 0.167	
5	165	<b>Masbah AHMED</b> Мд.Месбах Ахммед	BAN	11 Mar 95 11 марта 95	8	<b>11.23</b>	0.193	
6	566	<b>Michael ALICTO</b> Михаэль Аликто	GUM	28 Aug 82 28 авг. 82	7	<b>11.39</b>	<b>PB</b> 0.169	
7	1074	<b>Okilani TINILAU</b> Окилани Тинилау	TUV	02 Jan 89 02 янв. 89	4	<b>11.57</b>	<b>SB</b> 0.181	

**Heat 4** **4** **10 August 2013** START TIME 10:29 TEMPERATURE 22° C HUMIDITY 78 % WIND -0.4 m/s

PLACE	BIB	NAME	COUNTRY	DATE of BIRTH	LANE	RESULT	REACTION	Fn
1	985	<b>Calvin KANG LI LOONG</b> Кэлвин Канг Ли Лонг	SIN	16 Apr 90 16 апр. 90	2	<b>10.52 Q</b>	<b>PB</b> 0.146	
2	803	<b>Shernyl BURNS</b> Шернил Бернс	MNT	11 Oct 91 11 окт. 91	7	<b>10.63 Q</b>	0.167	
3	1013	<b>Ifrish ALBERG</b> Ифриш Альберг	SUR	13 Jul 88 13 июля 88	9	<b>10.70 q</b>	0.206	
4	264	<b>Devilert Arsene KIMBEMBE</b> Деливерт Арсене Кимбембе	CGO	14 Sep 84 14 сент. 84	3	<b>10.77</b>	<b>SB</b> 0.162	
5	853	<b>Mohammed ABUKHOUSA</b> Мохамед Абухуза	PLE	30 Dec 92 30 дек. 92	4	<b>10.87</b>	<b>NR</b> 0.253	
6	305	<b>Denielsan MARTINS</b> Дениэлсан Мартинс	CPV	13 Mar 87 13 марта 87	5	<b>10.92</b>	<b>NR</b> 0.166	
7	1037	<b>Siueni FILIMONE</b> Сиуэни Филимон	TGA	19 Aug 94 19 авг. 94	6	<b>10.93</b>	0.158	
8	100	<b>Massoud AZIZI</b> Массуд Азизи	AFG	02 Feb 85 02 февр. 85	8	<b>11.78</b>	0.196	

ALL-TIME TOP LIST				SEASON TOP LIST			
RESULT	NAME	Venue	DATE	RESULT	NAME	Venue	DATE
9.58	Usain BOLT (JAM)	Berlin	16 Aug 09	9.75	Tyson GAY (USA)	Des Moines, IA	21 Jun 13
9.69	Tyson GAY (USA)	Shanghai	20 Sep 09	9.85	Usain BOLT (JAM)	London	26 Jul 13
9.69	Yohan BLAKE (JAM)	Lausanne	23 Aug 12	9.87	Nesta CARTER (JAM)	Madrid (Moratalaz)	13 Jul 13
9.72	Asafa POWELL (JAM)	Lausanne	2 Sep 08	9.88	Asafa POWELL (JAM)	Lausanne	4 Jul 13
9.78	Nesta CARTER (JAM)	Rieti	29 Aug 10	9.89	Justin GATLIN (USA)	Des Moines, IA	21 Jun 13
9.79	Maurice GREENE (USA)	Athina	16 Jun 99	9.91	James DASAOLU (GBR)	Birmingham, GBR	13 Jul 13
9.79	Justin GATLIN (USA)	London (OS)	5 Aug 12	9.95	Jimmy VICAUT (FRA)	Paris (Charléty)	13 Jul 13
9.80	Steve MULLINGS (JAM)	Eugene, OR	4 Jun 11	9.96	Mike RODGERS (USA)	Beijing	21 May 13
9.84	Donovan BAILEY (CAN)	Atlanta, GA	27 Jul 96	9.96	Kemar BAILEY-COLE (JAM)	Kingston (NS), JAM	8 Jun 13
9.84	Bruny SURIN (CAN)	Sevilla	22 Aug 99	9.96	Dentarius LOCKE (USA)	Monaco	19 Jul 13

Official IAAF Partners



# SUMMARY



## 100 Metres Men - Round 1

First 3 in each heat (Q) and the next 3 fastest (q) advance to the Semi-Final

	RESULT	NAME	COUNTRY	AGE	DATE	VENUE
World Record	<b>9.58</b>	Usain BOLT	JAM	23	16 Aug 2009	Berlin
Championships Record	<b>9.58</b>	Usain BOLT	JAM	23	16 Aug 2009	Berlin
World Leading	<b>9.75</b>	Tyson GAY	USA	31	21 Jun 2013	Des Moines, IA

### 10 August 2013

RANK	PLACE	HEAT	BIB	NAME	COUNTRY	DATE of BIRTH	RESULT	WIND
1	1	6	1161	Mike RODGERS Майк Роджерс	USA	24 Apr 85 24 апр. 85	<b>9.98 Q</b>	-0.1 m/s
2	1	3	1127	Justin GATLIN Джастин Гэтлин	USA	10 Feb 82 10 февр. 82	<b>9.99 Q</b>	-0.3 m/s
3	1	1	636	Kemar BAILEY-COLE Кемар Бэйли-Коул	JAM	10 Jan 92 10 янв. 92	<b>10.02 Q</b>	-0.2 m/s
3	2	3	1049	Keston BLEDMAN Кестон Бледман	TRI	08 Mar 88 8 марта 88	<b>10.02 Q</b> <b>SB</b>	-0.3 m/s
5	1	4	277	Peimeng ZHANG Пеймэн Чжан	CHN	13 Mar 87 3 марта 87	<b>10.04 Q</b> <b>NR</b>	-0.2 m/s
6	1	5	453	Jimmy VICAUT Джимми Вико	FRA	27 Feb 92 27 февр. 92	<b>10.06 Q</b>	-0.1 m/s
7	1	7	638	Usain BOLT Усэйн Болт	JAM	21 Aug 86 21 авг. 86	<b>10.07 Q</b>	-0.4 m/s
8	1	2	640	Nesta CARTER Неста Картер	JAM	11 Oct 85 11 окт. 85	<b>10.11 Q</b>	-0.4 m/s
9	2	1	452	Christophe LEMAITRE Кристоф Леметр	FRA	11 Jun 90 11 июня 90	<b>10.12 Q</b>	-0.2 m/s
9	2	6	635	Nickel ASHMEADE Никел Ашмид	JAM	07 Apr 90 07 апр. 90	<b>10.12 Q</b>	-0.1 m/s
11	2	4	1058	Richard THOMPSON Ричард Томпсон	TRI	07 Jun 85 07 июня 85	<b>10.14 Q</b> <b>SB</b>	-0.2 m/s
11	3	3	479	Dwain CHAMBERS Дуэйн Чемберс	GBR	05 Apr 78 05 апр. 78	<b>10.14 Q</b>	-0.3 m/s
13	2	5	243	Aaron BROWN Аарон Браун	CAN	27 May 92 27 мая 92	<b>10.15 Q</b>	-0.1 m/s
14	3	6	477	Harry AIKINES-ARYEETEY Гарри Эйкинс-Эрити	GBR	29 Aug 88 29 авг. 88	<b>10.16 Q</b>	-0.1 m/s
14	4	6	279	Bingtian SU Бинтянь Су	CHN	29 Aug 89 29 авг. 89	<b>10.16 q</b>	-0.1 m/s
16	2	7	915	Anaso JOBODWANA Анасо Джободвана	RSA	30 Jul 92 30 июля 92	<b>10.17 Q</b>	-0.4 m/s
16	2	2	815	Churandy MARTINA Чуранди Мартина	NED	03 Jul 84 03 июля 84	<b>10.17 Q</b>	-0.4 m/s
18	4	3	986	Antoine ADAMS Антуан Адамс	SKN	31 Aug 88 31 авг. 88	<b>10.18 q</b>	-0.3 m/s
19	3	4	987	Jason ROGERS Джейсон Роджерс	SKN	31 Aug 91 31 авг. 91	<b>10.19 Q</b>	-0.2 m/s
19	3	7	166	Ramon GITTENS Рэймон Джиттенс	BAR	20 Jul 87 20 июля 87	<b>10.19 Q</b>	-0.4 m/s
21	4	4	480	James DASAOLU Джеймс Дасаолу	GBR	05 Sep 87 15 сент. 87	<b>10.20 q</b>	-0.2 m/s
22	3	5	900	Samuel FRANCIS Сэмюэль Франсис	QAT	27 Mar 87 7 марта 87	<b>10.21 Q</b>	-0.1 m/s





**SUMMARY**  
**100 Metres Men - Round 1**

10 August 2013

RANK	PLACE	HEAT	BIB	NAME	COUNTRY	DATE of BIRTH	RESULT	WIND
22	4	7	672	Ryota YAMAGATA Риота Ямагата	JPN	10 Jun 92 10 июня 92	10.21	-0.4 m/s
22	5	3	247	Sam EFFAH Сэм Эффа	CAN	29 Dec 88 29 дек. 88	10.21	-0.3 m/s
25	4	5	395	Ángel David RODRÍGUEZ Анхель Давид Родригес	ESP	25 Apr 80 25 апр. 80	10.23	-0.1 m/s
26	5	7	1056	Rondel SORRILLO Рондел Соррильо	TRI	24 Jan 86 24 янв. 86	10.25	-0.4 m/s
27	5	6	826	Ogho-Oghene EGWERO Ого-Огене Эгверо	NGR	26 Nov 88 26 нояб. 88	10.26	-0.1 m/s
28	5	4	527	Julian REUS Джулиан Реус	GER	29 Apr 88 29 апр. 88	10.27	-0.2 m/s
29	3	1	1206	Gabriel MVUMVURE Габриэль Мвумвуре	ZIM	23 Feb 88 23 февр. 88	10.28 Q	-0.2 m/s
30	6	4	233	Denis DIMITROV Денис Димитров	BUL	10 Feb 94 10 февр. 94	10.29	-0.2 m/s
31	3	2	245	Gavin SMELLIE Гэвин Смелли	CAN	26 Jun 86 26 июня 86	10.30 Q	-0.4 m/s
31	4	1	568	Adam HARRIS Адам Харрис	GUY	21 Jul 87 21 июля 87	10.30	-0.2 m/s
33	4	2	674	Yoshihide KIRYU Есихидэ Кирю	JPN	15 Dec 95 15 дек. 95	10.31	-0.4 m/s
34	5	1	526	Martin KELLER Мартин Келлер	GER	26 Sep 86 26 сент. 86	10.32	-0.2 m/s
35	5	5	1166	Charles SILMON Чарльз Силмон	USA	04 Jul 91 04 июля 91	10.34	-0.1 m/s
36	6	3	161	Shavez HART Шавес Харт	BAH	06 Sep 92 06 сент. 92	10.36	-0.3 m/s
37	5	2	167	Andrew HINDS Эндрю Хиндс	BAR	25 Apr 84 25 апр. 84	10.38	-0.4 m/s
37	7	3	924	Akani SIMBINE Акани Симбине	RSA	21 Sep 93 21 сент. 93	10.38	-0.3 m/s
39	6	7	294	Hua Wilfried KOFFI Хуа Уилфрид Коффи	CIV	12 Oct 87 12 окт. 87	10.40	-0.4 m/s
40	6	6	113	Daniel BAILEY Даниэль Бэйли	ANT	09 Sep 86 09 сент. 86	10.45	-0.1 m/s
41	6	2	1019	Adam ZAVACKÝ Адам Завацки	SVK	27 Jun 88 27 июня 88	10.46	-0.4 m/s
41	6	5	590	Reza GHASEMI Реза Гасеми	IRI	24 Jul 87 24 июля 87	10.46	-0.1 m/s
41	6	1	476	Suwaibou SANNEH Сувайбу Саннех	GAM	30 Oct 90 30 окт. 90	10.46	-0.2 m/s
44	7	2	357	Alex QUIÑÓNEZ Алекс Киньонес	ECU	11 Aug 89 11 авг. 89	10.50	-0.4 m/s
45	7	5	932	Aleksandr BREDNEV Александр Бреднев	RUS	06 Jun 88 06 июня 88	10.52	-0.1 m/s
46	7	4	847	Barakat Mubarak AL-HARTHI Баракат Мубарак Аль-Харти	OMA	15 Jun 88 15 июня 88	10.53	-0.2 m/s
46	7	6	434	Ratu Banuve TABAKAUCORO Рату Бануве Табакауко	FIJ	04 Sep 92 04 сент. 92	10.53	<b>SB</b> -0.1 m/s

Official IAAF Partners





**SUMMARY**  
**100 Metres Men - Round 1**

10 August 2013

RANK	PLACE	HEAT	BIB	NAME	COUNTRY	DATE of BIRTH	RESULT	WIND
48	7	1	237	Innocent BOLOGO Инносент Болого	BUR	05 Sep 89 05 сент. 89	10.57	-0.2 m/s
48	8	6	594	Hassan TAFTIAN Хассан Тафтиан	IRI	04 May 93 04 мая 93	10.57	-0.1 m/s
50	8	1	985	Calvin KANG LI LOONG Кэлвин Канг Ли Лонг	SIN	16 Apr 90 16 апр. 90	10.66	-0.2 m/s
51	8	4	803	Shernyl BURNS Шернил Бернс	MNT	11 Oct 91 11 окт. 91	10.69	-0.2 m/s
52	8	5	509	Holder DA SILVA Холдер да Силва	GBS	12 Jan 88 12 янв. 88	10.70	-0.1 m/s
52	8	3	296	Idrissa ADAM Идрисса Адам	CMR	28 Dec 84 28 дек. 84	10.70	-0.3 m/s
54	7	7	582	Sapwaturrahman SAPWATURRAHMAN Сапуатуррахман Сапуатуррахман	INA	13 May 94 13 мая 94	10.89	-0.4 m/s
		7	263	Kemar HYMAN Кемар Хайман	CAY	11 Oct 89 11 окт. 89	DQ	-0.4 m/s
		2	1013	Ifrish ALBERG Ифриш Альберг	SUR	13 Jul 88 13 июля 88	DNF	-0.4 m/s

ALL-TIME TOP LIST				SEASON TOP LIST			
RESULT	NAME	Venue	DATE	RESULT	NAME	Venue	DATE
9.58	Usain BOLT (JAM)	Berlin	16 Aug 09	9.75	Tyson GAY (USA)	Des Moines, IA	21 Jun 13
9.69	Tyson GAY (USA)	Shanghai	20 Sep 09	9.85	Usain BOLT (JAM)	London	26 Jul 13
9.69	Yohan BLAKE (JAM)	Lausanne	23 Aug 12	9.87	Nesta CARTER (JAM)	Madrid (Moratalaz)	13 Jul 13
9.72	Asafa POWELL (JAM)	Lausanne	2 Sep 08	9.88	Asafa POWELL (JAM)	Lausanne	4 Jul 13
9.78	Nesta CARTER (JAM)	Rieti	29 Aug 10	9.89	Justin GATLIN (USA)	Des Moines, IA	21 Jun 13
9.79	Maurice GREENE (USA)	Athína	16 Jun 99	9.91	James DASAOLU (GBR)	Birmingham, GBR	13 Jul 13
9.79	Justin GATLIN (USA)	London (OS)	5 Aug 12	9.95	Jimmy VICAUT (FRA)	Paris (Charléty)	13 Jul 13
9.80	Steve MULLINGS (JAM)	Eugene, OR	4 Jun 11	9.96	Mike RODGERS (USA)	Beijing	21 May 13
9.84	Donovan BAILEY (CAN)	Atlanta, GA	27 Jul 96	9.96	Kemar BAILEY-COLE (JAM)	Kingston (NS), JAM	8 Jun 13
9.84	Bruny SURIN (CAN)	Sevilla	22 Aug 99	9.96	Dentarius LOCKE (USA)	Monaco	19 Jul 13

Official IAAF Partners



# RESULTS



## 100 Metres Men - Round 1

First 3 in each heat (Q) and the next 3 fastest (q) advance to the Semi-Final

	RESULT	NAME	COUNTRY	AGE	DATE	VENUE
World Record	9.58	Usain BOLT	JAM	23	16 Aug 2009	Berlin
Championships Record	9.58	Usain BOLT	JAM	23	16 Aug 2009	Berlin
World Leading	9.75	Tyson GAY	USA	31	21 Jun 2013	Des Moines, IA

Heat 1	7	10 August 2013	START TIME	20:17	TEMPERATURE	27° C	HUMIDITY	48 %	WIND	-0.2 m/s
--------	---	----------------	------------	-------	-------------	-------	----------	------	------	----------

PLACE	BIB	NAME	COUNTRY	DATE of BIRTH	LANE	RESULT	REACTION	Fn
1	636	<b>Kemar BAILEY-COLE</b> Кемар Бэйли-Коул	JAM	10 Jan 92 10 янв. 92	2	<b>10.02 Q</b>	0.170	
2	452	<b>Christophe LEMAITRE</b> Кристоф Леметр	FRA	11 Jun 90 11 июня 90	9	<b>10.12 Q</b>	0.173	
3	1206	<b>Gabriel MVUMVURE</b> Габриэль Мвумвуре	ZIM	23 Feb 88 23 февр. 88	5	<b>10.28 Q</b>	0.147	
4	568	<b>Adam HARRIS</b> Адам Харрис	GUY	21 Jul 87 21 июля 87	8	<b>10.30</b>	0.157	
5	526	<b>Martin KELLER</b> Мартин Келлер	GER	26 Sep 86 26 сент. 86	7	<b>10.32</b>	0.177	
6	476	<b>Suwaibou SANNEH</b> Сувайбу Саннех	GAM	30 Oct 90 30 окт. 90	6	<b>10.46</b>	0.189	
7	237	<b>Innocent BOLOGO</b> Инносент Болого	BUR	05 Sep 89 05 сент. 89	3	<b>10.57</b>	0.129	
8	985	<b>Calvin KANG LI LOONG</b> Кэлвин Канг Ли Лонг	SIN	16 Apr 90 16 апр. 90	4	<b>10.66</b>	0.158	

Heat 2	7	10 August 2013	START TIME	20:23	TEMPERATURE	27° C	HUMIDITY	48 %	WIND	-0.4 m/s
--------	---	----------------	------------	-------	-------------	-------	----------	------	------	----------

PLACE	BIB	NAME	COUNTRY	DATE of BIRTH	LANE	RESULT	REACTION	Fn
1	640	<b>Nesta CARTER</b> Неста Картер	JAM	11 Oct 85 11 окт. 85	3	<b>10.11 Q</b>	0.166	
2	815	<b>Churandy MARTINA</b> Чуранди Мартина	NED	03 Jul 84 03 июля 84	4	<b>10.17 Q</b>	0.150	
3	245	<b>Gavin SMELLIE</b> Гэвин Смелли	CAN	26 Jun 86 26 июня 86	9	<b>10.30 Q</b>	0.129	
4	674	<b>Yoshihide KIRYU</b> Есихидэ Кирю	JPN	15 Dec 95 15 дек. 95	5	<b>10.31</b>	0.137	
5	167	<b>Andrew HINDS</b> Эндрю Хиндс	BAR	25 Apr 84 25 апр. 84	6	<b>10.38</b>	0.135	
6	1019	<b>Adam ZAVACKÝ</b> Адам Завацки	SVK	27 Jun 88 27 июня 88	7	<b>10.46</b>	0.205	
7	357	<b>Alex QUIÑÓNEZ</b> Алекс Киньонес	ECU	11 Aug 89 11 авг. 89	2	<b>10.50</b>	0.187	
	1013	<b>Ifrish ALBERG</b> Ифриш Альберг	SUR	13 Jul 88 13 июля 88	8	<b>DNF</b>	0.179	







**RESULTS**  
**100 Metres Men - Round 1**

**Heat 3** **7** 10 August 2013      START TIME 20:28      TEMPERATURE 26° C      HUMIDITY 51 %      WIND -0.3 m/s

PLACE	BIB	NAME	COUNTRY	DATE of BIRTH	LANE	RESULT	REACTION	Fn
1	1127	<b>Justin GATLIN</b> Джастин Гэтлин	USA	10 Feb 82 10 февр. 82	9	<b>9.99 Q</b>	0.168	
2	1049	<b>Keston BLEDMAN</b> Кестон Бледман	TRI	08 Mar 88 08 марта 88	4	<b>10.02 Q</b>	<b>SB</b> 0.124	
3	479	<b>Dwain CHAMBERS</b> Дуэйн Чемберс	GBR	05 Apr 78 05 апр. 78	3	<b>10.14 Q</b>	0.143	
4	986	<b>Antoine ADAMS</b> Антуан Адамс	SKN	31 Aug 88 31 авг. 88	7	<b>10.18 q</b>	0.152	
5	247	<b>Sam EFFAH</b> Сэм Эффа	CAN	29 Dec 88 29 дек. 88	2	<b>10.21</b>	0.147	
6	161	<b>Shavez HART</b> Шавес Харт	BAH	06 Sep 92 06 сент. 92	6	<b>10.36</b>	0.166	
7	924	<b>Akani SIMBINE</b> Акани Симбине	RSA	21 Sep 93 21 сент. 93	5	<b>10.38</b>	0.171	
8	296	<b>Idrissa ADAM</b> Идрисса Адам	CMR	28 Dec 84 28 дек. 84	8	<b>10.70</b>	0.220	

**Heat 4** **7** 10 August 2013      START TIME 20:35      TEMPERATURE 26° C      HUMIDITY 51 %      WIND -0.2 m/s

PLACE	BIB	NAME	COUNTRY	DATE of BIRTH	LANE	RESULT	REACTION	Fn
1	277	<b>Peimeng ZHANG</b> Пеймэн Чжан	CHN	13 Mar 87 13 марта 87	3	<b>10.04 Q</b>	<b>NR</b> 0.124	
2	1058	<b>Richard THOMPSON</b> Ричард Томпсон	TRI	07 Jun 85 07 июня 85	5	<b>10.14 Q</b>	<b>SB</b> 0.148	
3	987	<b>Jason ROGERS</b> Джейсон Роджерс	SKN	31 Aug 91 31 авг. 91	9	<b>10.19 Q</b>	0.173	
4	480	<b>James DASAOLU</b> Джеймс Дасаолу	GBR	05 Sep 87 05 сент. 87	2	<b>10.20 q</b>	0.181	
5	527	<b>Julian REUS</b> Джулиан Реус	GER	29 Apr 88 29 апр. 88	4	<b>10.27</b>	0.141	
6	233	<b>Denis DIMITROV</b> Денис Димитров	BUL	10 Feb 94 10 февр. 94	6	<b>10.29</b>	0.157	
7	847	<b>Barakat Mubarak AL-HARTHI</b> Баракат Мубарак Аль-Харти	OMA	15 Jun 88 15 июня 88	7	<b>10.53</b>	0.170	
8	803	<b>Shernyl BURNS</b> Шернил Бернс	MNT	11 Oct 91 11 окт. 91	8	<b>10.69</b>	0.172	

Official IAAF Partners



**RESULTS**  
**100 Metres Men - Round 1**

<b>Heat 5</b>		<b>7</b>	<b>10 August 2013</b>	START TIME	20:42	TEMPERATURE	26° C	HUMIDITY	51 %	WIND	-0.1 m/s
PLACE	BIB	NAME	COUNTRY	DATE of BIRTH	LANE	RESULT	REACTION	Fn			
1	453	<b>Jimmy VICAUT</b> Джимми Вико	FRA	27 Feb 92 27 февр. 92	7	<b>10.06 Q</b>	0.204				
2	243	<b>Aaron BROWN</b> Аарон Браун	CAN	27 May 92 27 мая 92	3	<b>10.15 Q</b>	0.153				
3	900	<b>Samuel FRANCIS</b> Сэмюэль Франсис	QAT	27 Mar 87 27 марта 87	5	<b>10.21 Q</b>	0.155				
4	395	<b>Ángel David RODRÍGUEZ</b> Анхель Давид Родригес	ESP	25 Apr 80 25 апр. 80	6	<b>10.23</b>	0.153				
5	1166	<b>Charles SILMON</b> Чарльз Силмон	USA	04 Jul 91 04 июля 91	4	<b>10.34</b>	0.167				
6	590	<b>Reza GHASEMI</b> Реза Гасеми	IRI	24 Jul 87 24 июля 87	2	<b>10.46</b>	0.180				
7	932	<b>Aleksandr BREDNEV</b> Александр Бреднев	RUS	06 Jun 88 06 июня 88	9	<b>10.52</b>	0.204				
8	509	<b>Holder DA SILVA</b> Холдер да Силва	GBS	12 Jan 88 12 янв. 88	8	<b>10.70</b>	0.223				

<b>Heat 6</b>		<b>7</b>	<b>10 August 2013</b>	START TIME	20:49	TEMPERATURE	26° C	HUMIDITY	51 %	WIND	-0.1 m/s
PLACE	BIB	NAME	COUNTRY	DATE of BIRTH	LANE	RESULT	REACTION	Fn			
1	1161	<b>Mike RODGERS</b> Майк Роджерс	USA	24 Apr 85 24 апр. 85	6	<b>9.98 Q</b>	0.162				
2	635	<b>Nickel ASHMEADE</b> Никел Ашмид	JAM	07 Apr 90 07 апр. 90	4	<b>10.12 Q</b>	0.139				
3	477	<b>Harry AIKINES-ARYEETEY</b> Гарри Эйкинс-Эрити	GBR	29 Aug 88 29 авг. 88	5	<b>10.16 Q</b>	0.146				
4	279	<b>Bingtian SU</b> Бинтянь Су	CHN	29 Aug 89 29 авг. 89	3	<b>10.16 q</b>	0.200				
5	826	<b>Ogho-Oghene EGWERO</b> Ого-Огене Эгверо	NGR	26 Nov 88 26 нояб. 88	9	<b>10.26</b>	0.178				
6	113	<b>Daniel BAILEY</b> Даниэль Бэйли	ANT	09 Sep 86 09 сент. 86	7	<b>10.45</b>	0.157				
7	434	<b>Ratu Banuve ТАБАКАУКОРО</b> Рату Бануве Табакауоро	FIJ	04 Sep 92 04 сент. 92	8	<b>10.53</b>	<b>SB</b> 0.175				
8	594	<b>Hassan TAFTIAN</b> Хассан Тафтиан	IRI	04 May 93 04 мая 93	2	<b>10.57</b>	0.202				

Official IAAF Partners





**RESULTS**  
**100 Metres Men - Round 1**

**Heat 7** **7** **10 August 2013**      START TIME **20:56**      TEMPERATURE **26° C**      HUMIDITY **51 %**      WIND **-0.4 m/s**

PLACE	BIB	NAME	COUNTRY	DATE of BIRTH	LANE	RESULT	REACTION	Fn
1	638	<b>Usain BOLT</b> Усэйн Болт	JAM	21 Aug 86 21 авг. 86	3	<b>10.07 Q</b>	0.155	
2	915	<b>Anaso JOBODWANA</b> Анасо Джободвана	RSA	30 Jul 92 30 июля 92	9	<b>10.17 Q</b>	0.155	
3	166	<b>Ramon GITTENS</b> Рэймон Джиттенс	BAR	20 Jul 87 20 июля 87	5	<b>10.19 Q</b>	0.161	
4	672	<b>Ryota YAMAGATA</b> Риота Ямагата	JPN	10 Jun 92 10 июня 92	8	<b>10.21</b>	0.172	
5	1056	<b>Rondel SORRILLO</b> Рондел Соррильо	TRI	24 Jan 86 24 янв. 86	2	<b>10.25</b>	0.147	
6	294	<b>Hua Wilfried KOFFI</b> Хуа Уилфрид Коффи	CIV	12 Oct 87 12 окт. 87	6	<b>10.40</b>	0.190	
7	582	<b>Sapwaturrahman SAPWATURRAHMAN</b> Сапуатуррахман Сапуатуррахман	INA	13 May 94 13 мая 94	7	<b>10.89</b>	0.189	
	263	<b>Kemar HYMAN</b> Кемар Хайман	CAY	11 Oct 89 11 окт. 89	4	<b>DQ</b> 162.7	-0.197	F1

**Note:**

IAAF Rule 162.7 - False Start

ALL-TIME TOP LIST				SEASON TOP LIST			
RESULT	NAME	Venue	DATE	RESULT	NAME	Venue	DATE
9.58	Usain BOLT (JAM)	Berlin	16 Aug 09	9.75	Tyson GAY (USA)	Des Moines, IA	21 Jun 13
9.69	Tyson GAY (USA)	Shanghai	20 Sep 09	9.85	Usain BOLT (JAM)	London	26 Jul 13
9.69	Yohan BLAKE (JAM)	Lausanne	23 Aug 12	9.87	Nesta CARTER (JAM)	Madrid (Moratalaz)	13 Jul 13
9.72	Asafa POWELL (JAM)	Lausanne	2 Sep 08	9.88	Asafa POWELL (JAM)	Lausanne	4 Jul 13
9.78	Nesta CARTER (JAM)	Rieti	29 Aug 10	9.89	Justin GATLIN (USA)	Des Moines, IA	21 Jun 13
9.79	Maurice GREENE (USA)	Athina	16 Jun 99	9.91	James DASAOLU (GBR)	Birmingham, GBR	13 Jul 13
9.79	Justin GATLIN (USA)	London (OS)	5 Aug 12	9.95	Jimmy VICAUT (FRA)	Paris (Chartéty)	13 Jul 13
9.80	Steve MULLINGS (JAM)	Eugene, OR	4 Jun 11	9.96	Mike RODGERS (USA)	Beijing	21 May 13
9.84	Donovan BAILEY (CAN)	Atlanta, GA	27 Jul 96	9.96	Kemar BAILEY-COLE (JAM)	Kingston (NS), JAM	8 Jun 13
9.84	Bruny SURIN (CAN)	Sevilla	22 Aug 99	9.96	Dentarius LOCKE (USA)	Monaco	19 Jul 13

Official IAAF Partners



# SUMMARY



## 800 Metres Men - Round 1

First 3 in each heat (Q) and the next 6 fastest (q) advance to the Semi-Final

	RESULT	NAME	COUNTRY	AGE	DATE	VENUE
World Record	1:40.91	David Lekuta RUDISHA	KEN	24	9 Aug 2012	London (OP)
Championships Record	1:43.06	Billy KONCHELLAH	KEN	26	1 Sep 1987	Roma
World Leading	1:43.27	Duane SOLOMON	USA	29	23 Jun 2013	Des Moines, IA

### 10 August 2013

RANK	PLACE	HEAT	BIB	NAME	COUNTRY	DATE of BIRTH	RESULT
1	1	5	414	Mohammed AMAN Мохаммед Аман	ETH	10 Jan 94 10 янв. 94	1:44.93 Q
2	2	5	701	Ferguson Rotich CHERUIYOT Фергюсон Ротич Черийот	KEN	30 Nov 89 30 нояб. 89	1:45.25 Q
3	3	5	499	Michael RIMMER Майкл Риммер	GBR	03 Feb 86 03 февр. 86	1:45.47 Q
4	1	3	1167	Duane SOLOMON Дуэйн Соломон	USA	28 Dec 84 28 дек. 84	1:45.80 Q
5	2	3	745	Abdulaziz Ladan MOHAMMED Абдулазиз Ладан Мохаммед	KSA	07 Jan 91 07 янв. 91	1:45.94 Q
6	4	5	142	Alexander ROWE Александр Роу	AUS	08 Jul 92 08 июля 92	1:45.96 q
7	1	2	1083	Ronald MUSAGALA Рональд Мусагала	UGA	16 Dec 92 16 дек. 92	1:46.12 Q
8	3	3	498	Andrew OSAGIE Эндрю Осаджи	GBR	19 Feb 88 19 февр. 88	1:46.16 Q
9	2	2	862	Adam KSZCZOT Адам Кщот	POL	02 Sep 89 02 сент. 89	1:46.26 Q
10	3	2	1137	Brandon JOHNSON Брэндон Джонсон	USA	02 Mar 85 2 марта 85	1:46.32 Q
11	4	3	388	Luis Alberto MARCO Луис Альберто Марко	ESP	20 Aug 86 20 авг. 86	1:46.40 q
12	5	3	579	Tamás KAZI Тамас Кази	HUN	16 May 85 16 мая 85	1:46.48 q
13	4	2	386	Kevin LÓPEZ Кевин Лопес	ESP	12 Jun 90 12 июня 90	1:46.61 q
14	5	5	173	Antoine GAKEME Антуан Гакем	BDI	24 Dec 91 24 дек. 91	1:46.70 q PB
15	6	5	303	Rafith RODRÍGUEZ Рафит Родригес	COL	01 Jun 89 01 июня 89	1:46.76 q
16	5	2	318	Andy GONZÁLEZ Энди Гонсалес	CUB	17 Oct 87 17 окт. 87	1:46.80
17	1	6	343	Ayanteh SOULEIMAN Аянлех Сулейман	DJI	03 Dec 92 03 дек. 92	1:46.86 Q
18	1	4	1169	Nick SYMMONDS Ник Симмондс	USA	30 Dec 83 30 дек. 83	1:46.90 Q
19	2	4	898	Musaeb Abdulrahman BALLA Мусаеб Абдулрахман Балла	QAT	19 Mar 89 9 марта 89	1:46.94 Q
19	3	4	777	Samir JAMAA Самир Ямаа	MAR	09 Feb 90 19 февр. 90	1:46.94 Q
21	4	4	596	Mark ENGLISH Марк Инглиш	IRL	18 Mar 93 8 марта 93	1:47.08
22	2	6	699	Anthony CHEMUT Энтони Чемут	KEN	17 Dec 92 17 дек. 92	1:47.13 Q



**SUMMARY**  
**800 Metres Men - Round 1**

10 August 2013

RANK	PLACE	HEAT	BIB	NAME	COUNTRY	DATE of BIRTH	RESULT
23	3	6	773	Amine EL MANAOUI Амин эль Манауи	MAR	20 Nov 91 20 нояб. 91	<b>1:47.15 Q</b>
24	7	5	103	Amine BELFERAR Мохамед Бенферрар	ALG	16 Feb 91 16 февр. 91	<b>1:47.17</b>
25	4	6	332	Jan KUBISTA Ян Кубиста	CZE	23 Sep 90 23 сент. 90	<b>1:47.66</b>
26	1	1	444	Pierre-Ambroise BOSSE Пьер-Амбруаз Босс	FRA	11 May 92 11 мая 92	<b>1:47.70 Q</b>
27	5	6	190	Anis ANANENKA Анис Ананенка	BLR	29 Nov 85 29 нояб. 85	<b>1:47.76</b>
28	2	1	863	Marcin LEWANDOWSKI Марцин Левандовски	POL	13 Jun 87 13 июня 87	<b>1:47.83 Q</b>
29	5	4	1205	Prince MUMBA Принс Мумба	ZAM	28 Sep 84 28 сент. 84	<b>1:47.85</b>
30	3	1	603	Giordano BENEDETTI Джиордано Бенедетти	ITA	22 May 89 22 мая 89	<b>1:47.90 Q</b>
31	8	5	1017	Jozef REPCIK Йозеф Репчик	SVK	03 Aug 86 03 авг. 86	<b>1:47.93</b>
32	4	1	361	Hamada MOHAMED Хамада Мохамед	EGY	22 Oct 92 22 окт. 92	<b>1:47.96</b>
32	6	4	787	James EICHBERGER Джеймс Айхбергер	MEX	04 Aug 90 04 авг. 90	<b>1:47.96</b>
34	6	6	258	Anthony ROMANIW Энтони Романив	CAN	15 Sep 91 15 сент. 91	<b>1:47.98</b>
35	5	1	217	Kleberson DAVIDE Клеберсон Давиде	BRA	20 Jul 85 20 июля 85	<b>1:48.28</b>
36	6	1	600	Paul ROBINSON Пол Робинсон	IRL	24 May 91 24 мая 91	<b>1:48.61</b>
37	7	1	1209	Leoman MOMOH Леоман Момо	NGR	30 Mar 91 0 марта 91	<b>1:49.25</b>
38	8	1	1089	Taras BYBYK Тарас Бибик	UKR	27 Mar 92 7 марта 92	<b>1:49.39</b>
39	9	1	800	Moussa CAMARA Мусса Камара	MLI	12 Feb 88 12 февр. 88	<b>1:49.78 SB</b>
40	7	4	721	Jeremiah Kipkorir MUTAI Джеремая Кипкорир Мутай	KEN	27 Dec 92 27 дек. 92	<b>1:50.17</b>
41	7	6	895	Wesley VAZQUEZ Весли Васкес	PUR	27 Mar 94 7 марта 94	<b>1:50.60</b>
42	6	2	804	Brice ETES Брис Этес	MON	11 Apr 84 11 апр. 84	<b>1:53.60</b>
43	8	4	726	Ilya MUKHIN Илья Мухин	KGZ	22 Oct 91 22 окт. 91	<b>1:54.88</b>
44	6	3	238	Samorn KIENG Саморн Кайенг	CAM	04 Mar 83 4 марта 83	<b>1:55.17 SB</b>
45	7	3	511	Benjamin ENZEMA Бенджамин Энзема	GEQ	25 Mar 89 5 марта 89	<b>1:56.82 SB</b>
46	7	2	112	Manuel ANTÓNIO Мануэль Антонио	ANG	03 Nov 88 13 нояб. 88	<b>1:57.40</b>
47	8	6	1041	Ribeiro DE CARVALHO Рибейро Пинто де Карвальо	TLS	02 Feb 93 12 февр. 93	<b>2:04.74 PB</b>





**SUMMARY**  
**800 Metres Men - Round 1**

10 August 2013

RANK	PLACE	HEAT	BIB	NAME	COUNTRY	DATE of BIRTH	RESULT
			3	920 André OLIVIER Андрэ Оливьер	RSA	29 Dec 89 29 дек. 89	DNS
			2	200 Nijel AMOS Найджел Амос	BOT	15 Mar 94 5 марта 94	DNS

ALL-TIME TOP LIST				SEASON TOP LIST			
RESULT	NAME	Venue	DATE	RESULT	NAME	Venue	DATE
1:40.91	David Lekuta RUDISHA (KEN)	London (OS)	9 Aug 12	1:43.27	Duane SOLOMON (USA)	Des Moines, IA	23 Jun 13
1:41.11	Wilson KIPKETER (DEN)	Köln	24 Aug 97	1:43.33	Mohammed AMAN (ETH)	Lausanne	4 Jul 13
1:41.73	Sebastian COE (GBR)	Firenze	10 Jun 81	1:43.63	Ayanleh SOULEIMAN (DJI)	Sollentuna	27 Jun 13
1:41.73	Nijel AMOS (BOT)	London (OS)	9 Aug 12	1:43.67	Nick SYMMONDS (USA)	London	26 Jul 13
1:41.77	Joaquim CRUZ (BRA)	Köln	26 Aug 84	1:43.76	Pierre-Ambroise BOSSE (FRA)	Monaco	19 Jul 13
1:42.23	Abubaker KAKI (SUD)	Oslo (Bislett)	4 Jun 10	1:43.84	Brandon JOHNSON (USA)	Madrid (Moratalaz)	13 Jul 13
1:42.28	Sammy KOSKEI (KEN)	Köln	26 Aug 84	1:43.87	David Lekuta RUDISHA (KEN)	Doha	10 May 13
1:42.34	Wilfred BUNGEI (KEN)	Rieti	8 Sep 02	1:43.93	Kevin LÓPEZ (ESP)	Monaco	19 Jul 13
1:42.47	Yuriy BORZAKOVSKIY (RUS)	Bruxelles	24 Aug 01	1:44.00	Ilham Tanui ÖZBILEN (TUR)	Mersin	29 Jun 13
1:42.53	Timothy KITUM (KEN)	London (OS)	9 Aug 12	1:44.20	Marcin LEWANDOWSKI (POL)	Monaco	19 Jul 13
1:42.53	Mohammed AMAN (ETH)	Zürich (Letzlarund)	30 Aug 12				

Official IAAF Partners



# RESULTS



## 800 Metres Men - Round 1

First 3 in each heat (Q) and the next 6 fastest (q) advance to the Semi-Final

	RESULT	NAME	COUNTRY	AGE	DATE	VENUE
World Record	1:40.91	David Lekuta RUDISHA	KEN	24	9 Aug 2012	London (OP)
Championships Record	1:43.06	Billy KONCHELLAH	KEN	26	1 Sep 1987	Roma
World Leading	1:43.27	Duane SOLOMON	USA	29	23 Jun 2013	Des Moines, IA

<b>Heat 1</b>	<b>6</b>	<b>10 August 2013</b>	START TIME	11:19	TEMPERATURE	24° C	HUMIDITY	74 %
---------------	----------	-----------------------	------------	-------	-------------	-------	----------	------

PLACE	BIB	NAME	COUNTRY	DATE of BIRTH	LANE	RESULT
1	444	<b>Pierre-Ambroise BOSSE</b> Пьер-Амбураз Босс	FRA	11 May 92 11 мая 92	3	<b>1:47.70 Q</b>
2	863	<b>Marcin LEWANDOWSKI</b> Марцин Левандовски	POL	13 Jun 87 13 июня 87	8	<b>1:47.83 Q</b>
3	603	<b>Giordano BENEDETTI</b> Джиордано Бенедетти	ITA	22 May 89 22 мая 89	4	<b>1:47.90 Q</b>
4	361	<b>Hamada MOHAMED</b> Хамада Мохамед	EGY	22 Oct 92 22 окт. 92	1	<b>1:47.96</b>
5	217	<b>Kleberson DAVIDE</b> Клеберсон Давиде	BRA	20 Jul 85 20 июля 85	5	<b>1:48.28</b>
6	600	<b>Paul ROBINSON</b> Пол Робинсон	IRL	24 May 91 24 мая 91	2	<b>1:48.61</b>
7	1209	<b>Leoman MOMOH</b> Леоман Момо	NGR	30 Mar 91 30 марта 91	6	<b>1:49.25</b>
8	1089	<b>Taras BYBYK</b> Тарас Бибик	UKR	27 Mar 92 27 марта 92	7	<b>1:49.39</b>
9	800	<b>Moussa CAMARA</b> Мусса Камара	MLI	12 Feb 88 12 февр. 88	6	<b>1:49.78</b> <b>SB</b>

INTERMEDIATE TIMES	400m	444 Pierre-Ambroise BOSSE	54.85
--------------------	------	---------------------------	-------

<b>Heat 2</b>	<b>6</b>	<b>10 August 2013</b>	START TIME	11:27	TEMPERATURE	24° C	HUMIDITY	74 %
---------------	----------	-----------------------	------------	-------	-------------	-------	----------	------

PLACE	BIB	NAME	COUNTRY	DATE of BIRTH	LANE	RESULT
1	1083	<b>Ronald MUSAGALA</b> Рональд Мусагала	UGA	16 Dec 92 16 дек. 92	5	<b>1:46.12 Q</b>
2	862	<b>Adam KSZCZOT</b> Адам Кщот	POL	02 Sep 89 02 сент. 89	6	<b>1:46.26 Q</b>
3	1137	<b>Brandon JOHNSON</b> Брэндон Джонсон	USA	02 Mar 85 02 марта 85	3	<b>1:46.32 Q</b>
4	386	<b>Kevin LÓPEZ</b> Кевин Лопес	ESP	12 Jun 90 12 июня 90	8	<b>1:46.61 q</b>
5	318	<b>Andy GONZÁLEZ</b> Энди Гонсалес	CUB	17 Oct 87 17 окт. 87	2	<b>1:46.80</b>
6	804	<b>Brice ETES</b> Брис Этес	MON	11 Apr 84 11 апр. 84	1	<b>1:53.60</b>
7	112	<b>Manuel ANTÓNIO</b> Мануэль Антонио	ANG	03 Nov 88 03 нояб. 88	7	<b>1:57.40</b>
	200	<b>Nijel AMOS</b> Найджел Амос	BOT	15 Mar 94 15 марта 94	4	<b>DNS</b>

INTERMEDIATE TIMES	400m	1083 Ronald MUSAGALA	53.00
--------------------	------	----------------------	-------

Official IAAF Partners





**RESULTS**  
**800 Metres Men - Round 1**

<b>Heat 3</b>		<b>6</b>		<b>10 August 2013</b>		START TIME	TEMPERATURE	HUMIDITY
						11:35	24° C	74 %
PLACE	BIB	NAME	COUNTRY	DATE of BIRTH	LANE	RESULT		
1	1167	<b>Duane SOLOMON</b> Дуэйн Соломон	USA	28 Dec 84 28 дек. 84	3	<b>1:45.80 Q</b>		
2	745	<b>Abdulaziz Ladan MOHAMMED</b> Абдулазиз Ладан Мохаммед	KSA	07 Jan 91 07 янв. 91	1	<b>1:45.94 Q</b>		
3	498	<b>Andrew OSAGIE</b> Эндрю Осаджи	GBR	19 Feb 88 19 февр. 88	2	<b>1:46.16 Q</b>		
4	388	<b>Luis Alberto MARCO</b> Луис Альберто Марко	ESP	20 Aug 86 20 авг. 86	8	<b>1:46.40 q</b>		
5	579	<b>Tamás KAZI</b> Тамас Кази	HUN	16 May 85 16 мая 85	6	<b>1:46.48 q</b>		
6	238	<b>Samorn KIENG</b> Саморн Кайенг	CAM	04 Mar 83 04 марта 83	7	<b>1:55.17</b>	<b>SB</b>	
7	511	<b>Benjamín ENZEMA</b> Бенджамин Энзема	GEQ	25 Mar 89 25 марта 89	4	<b>1:56.82</b>	<b>SB</b>	
	920	<b>André OLIVIER</b> Андрэ Оливьер	RSA	29 Dec 89 29 дек. 89	5	<b>DNS</b>		
INTERMEDIATE TIMES		400m	1167	Duane SOLOMON			51.73	

<b>Heat 4</b>		<b>6</b>		<b>10 August 2013</b>		START TIME	TEMPERATURE	HUMIDITY
						11:43	24° C	74 %
PLACE	BIB	NAME	COUNTRY	DATE of BIRTH	LANE	RESULT		
1	1169	<b>Nick SYMONDS</b> Ник Симмондс	USA	30 Dec 83 30 дек. 83	4	<b>1:46.90 Q</b>		
2	898	<b>Musaeb Abdulrahman BALLA</b> Мусаеб Абдулрахман Балла	QAT	19 Mar 89 19 марта 89	2	<b>1:46.94 Q</b>		
3	777	<b>Samir JAMAA</b> Самир Ямаа	MAR	09 Feb 90 09 февр. 90	5	<b>1:46.94 Q</b>		
4	596	<b>Mark ENGLISH</b> Марк Инглиш	IRL	18 Mar 93 18 марта 93	7	<b>1:47.08</b>		
5	1205	<b>Prince MUMBA</b> Принс Мумба	ZAM	28 Sep 84 28 сент. 84	1	<b>1:47.85</b>		
6	787	<b>James EICHBERGER</b> Джеймс Айхбергер	MEX	04 Aug 90 04 авг. 90	3	<b>1:47.96</b>		
7	721	<b>Jeremiah Kipkorir MUTAI</b> Джеремайя Кипкорир Мутан	KEN	27 Dec 92 27 дек. 92	8	<b>1:50.17</b>		
8	726	<b>Ilia MUKHIN</b> Илья Мухин	KGZ	22 Oct 91 22 окт. 91	6	<b>1:54.88</b>		
INTERMEDIATE TIMES		400m	1169	Nick SYMONDS			53.67	





**RESULTS**  
**800 Metres Men - Round 1**

<b>Heat 5</b>		<b>6</b>	<b>10 August 2013</b>		START TIME	11:51	TEMPERATURE	24° C	HUMIDITY	74 %
PLACE	BIB	NAME	COUNTRY	DATE of BIRTH	LANE	RESULT				
1	414	<b>Mohammed AMAN</b> Мохаммед Аман	ETH	10 Jan 94 10 янв. 94	5	<b>1:44.93 Q</b>				
2	701	<b>Ferguson Rotich CHERUIYOT</b> Фергюсон Ротич Черийот	KEN	30 Nov 89 30 нояб. 89	6	<b>1:45.25 Q</b>				
3	499	<b>Michael RIMMER</b> Майкл Риммер	GBR	03 Feb 86 03 февр. 86	8	<b>1:45.47 Q</b>				
4	142	<b>Alexander ROWE</b> Александр Роу	AUS	08 Jul 92 08 июля 92	3	<b>1:45.96 q</b>				
5	173	<b>Antoine GAKEME</b> Антуан Гакем	BDI	24 Dec 91 24 дек. 91	2	<b>1:46.70 q</b>	<b>PB</b>			
6	303	<b>Rafith RODRÍGUEZ</b> Рафит Родригес	COL	01 Jun 89 01 июня 89	7	<b>1:46.76 q</b>				
7	103	<b>Amine BELFERAR</b> Мохамед Бенферрар	ALG	16 Feb 91 16 февр. 91	1	<b>1:47.17</b>				
8	1017	<b>Jozef REPCIK</b> Йозеф Репчик	SVK	03 Aug 86 03 авг. 86	4	<b>1:47.93</b>				
INTERMEDIATE TIMES		400m	173	Antoine GAKEME			50.71			

<b>Heat 6</b>		<b>6</b>	<b>10 August 2013</b>		START TIME	11:59	TEMPERATURE	25° C	HUMIDITY	74 %
PLACE	BIB	NAME	COUNTRY	DATE of BIRTH	LANE	RESULT				
1	343	<b>Ayanleh SOULEIMAN</b> Аянлех Сулейман	DJI	03 Dec 92 03 дек. 92	7	<b>1:46.86 Q</b>				
2	699	<b>Anthony CHEMUT</b> Энтони Чемут	KEN	17 Dec 92 17 дек. 92	1	<b>1:47.13 Q</b>				
3	773	<b>Amine EL MANAOUI</b> Амин эль Манауи	MAR	20 Nov 91 20 нояб. 91	2	<b>1:47.15 Q</b>				
4	332	<b>Jan KUBISTA</b> Ян Кубиста	CZE	23 Sep 90 23 сент. 90	5	<b>1:47.66</b>				
5	190	<b>Anis ANANENKA</b> Анис Ананенка	BLR	29 Nov 85 29 нояб. 85	8	<b>1:47.76</b>				
6	258	<b>Anthony ROMANIW</b> Энтони Романив	CAN	15 Sep 91 15 сент. 91	6	<b>1:47.98</b>				
7	895	<b>Wesley VAZQUEZ</b> Весли Васкес	PUR	27 Mar 94 27 марта 94	3	<b>1:50.60</b>				
8	1041	<b>Ribeiro DE CARVALHO</b> Рибейро Пинто де Карвальо	TLS	02 Feb 93 02 февр. 93	4	<b>2:04.74</b>	<b>PB</b>			
INTERMEDIATE TIMES		400m	699	Anthony CHEMUT			53.48			





**RESULTS**  
**800 Metres Men - Round 1**

ALL-TIME TOP LIST				SEASON TOP LIST			
RESULT	NAME	Venue	DATE	RESULT	NAME	Venue	DATE
1:40.91	David Lekuta RUDISHA (KEN)	London (OS)	9 Aug 12	1:43.27	Duane SOLOMON (USA)	Des Moines, IA	23 Jun 13
1:41.11	Wilson KIPKETER (DEN)	Köln	24 Aug 97	1:43.33	Mohammed AMAN (ETH)	Lausanne	4 Jul 13
1:41.73	Sebastian COE (GBR)	Firenze	10 Jun 81	1:43.63	Ayanleh SOULEIMAN (DJI)	Sollentuna	27 Jun 13
1:41.73	Nijel AMOS (BOT)	London (OS)	9 Aug 12	1:43.67	Nick SYMMONDS (USA)	London	26 Jul 13
1:41.77	Joaquim CRUZ (BRA)	Köln	26 Aug 84	1:43.76	Pierre-Ambroise BOSSE (FRA)	Monaco	19 Jul 13
1:42.23	Abubaker KAKI (SUD)	Oslo (Bislett)	4 Jun 10	1:43.84	Brandon JOHNSON (USA)	Madrid (Moratalaz)	13 Jul 13
1:42.28	Sammy KOSKEI (KEN)	Köln	26 Aug 84	1:43.87	David Lekuta RUDISHA (KEN)	Doha	10 May 13
1:42.34	Wilfred BUNGEI (KEN)	Rieti	8 Sep 02	1:43.93	Kevin LÓPEZ (ESP)	Monaco	19 Jul 13
1:42.47	Yuriy BORZAKOVSKIY (RUS)	Bruxelles	24 Aug 01	1:44.00	Ilham Tanui ÖZBILEN (TUR)	Mersin	29 Jun 13
1:42.53	Timothy KITUM (KEN)	London (OS)	9 Aug 12	1:44.20	Marcin LEWANDOWSKI (POL)	Monaco	19 Jul 13
1:42.53	Mohammed AMAN (ETH)	Zürich (Letziarund)	30 Aug 12				

Official IAAF Partners



# RESULTS



## 10,000 Metres Men - Final

	RESULT	NAME	COUNTRY	AGE	DATE	VENUE
World Record	26:17.53	Kenenisa BEKELE	ETH	23	26 Aug 2005	Bruxelles
Championships Record	26:46.31	Kenenisa BEKELE	ETH	27	17 Aug 2009	Berlin
World Leading	26:51.02	Dejen GEBREMESKEL	ETH	24	27 Jun 2013	Sollentuna

	START TIME	TEMPERATURE	HUMIDITY
<b>Final</b> 10 August 2013	18:53	27° C	48 %

PLACE	BIB	NAME	COUNTRY	DATE of BIRTH	ORDER	RESULT	
1	482	<b>Mohamed FARAH</b> Мохамед Фара	GBR	23 Mar 83 23 марта 83	16	27:21.71	SB
2	424	<b>Ibrahim JEILAN</b> Ибрагим Джейлан	ETH	12 Jun 89 12 июня 89	5	27:22.23	SB
3	724	<b>Paul Kipngetich TANUI</b> Пол Кипнгетич Тануи	KEN	22 Dec 90 22 дек. 90	4	27:22.61	
4	1162	<b>Galen RUPP</b> Гэлен Рапп	USA	08 May 86 08 мая 86	20	27:24.39	SB
5	426	<b>Abera KUMA</b> Абера Кума	ETH	31 Aug 90 31 авг. 90	11	27:25.27	
6	719	<b>Bedan Karoki MUCHIRI</b> Бедан Кароки Мучири	KEN	21 Aug 90 21 авг. 90	13	27:27.17	
7	708	<b>Kenneth Kiprop KIPKEMOI</b> Кеннет Кипроп Кипкемой	KEN	02 Aug 84 02 авг. 84	22	27:28.50	SB
8	362	<b>Nguse AMLOSOM</b> Нгузе Амлосом	ERI	10 Nov 86 10 нояб. 86	33	27:29.21	SB
9	239	<b>Mohammed AHMED</b> Мохаммед Ахмед	CAN	05 Jan 91 05 янв. 91	29	27:35.76	SB
10	1160	<b>Dathan RITZENHEIN</b> Датан Ритзенхайн	USA	30 Dec 82 30 дек. 82	6	27:37.90	SB
11	1076	<b>Thomas AYEKO</b> Томас Айеко	UGA	10 Feb 92 10 февр. 92	1	27:40.96	PB
12	428	<b>Imane MERGA</b> Имэйн Мерга	ETH	15 Oct 88 15 окт. 88	31	27:42.02	
13	1081	<b>Moses Ndiema KIPSIRO</b> Мозес Ндиема Кипси́ро	UGA	02 Sep 86 02 сент. 86	23	27:44.53	SB
14	255	<b>Cameron LEVINS</b> Кэмерон Левинс	CAN	28 Mar 89 28 марта 89	2	27:47.89	SB
15	688	<b>Tsuyoshi UGACHI</b> Тсуоши Угачи	JPN	27 Apr 87 27 апр. 87	35	27:50.79	SB
16	422	<b>Dejen GEBREMESKEL</b> Дежен Гебремескель	ETH	24 Nov 89 24 нояб. 89	7	27:51.88	
17	365	<b>Goitom KIFLE</b> Гойтом Кифл	ERI	03 Dec 93 03 дек. 93	10	27:56.38	
18	1120	<b>Chris DERRICK</b> Крис Деррик	USA	17 Oct 90 17 окт. 90	34	28:04.54	SB
19	627	<b>Daniele MEUCCI</b> Даниэле Меуччи	ITA	07 Oct 85 07 окт. 85	8	28:06.74	SB
20	917	<b>Stephen МОКОКА</b> Стефен Мокока	RSA	31 Jan 85 31 янв. 85	15	28:11.61	
21	682	<b>Suguru OSAKO</b> Сугуру Осако	JPN	23 May 91 23 мая 91	12	28:19.50	
22	1084	<b>Timothy TOROITICH</b> Тимоти Торойтич	UGA	10 Oct 91 10 окт. 91	32	28:33.61	

Timing and Measurement by SEIKO Data Processing by CANON AT-10K-M-f--1--.RS1..v1 Issued at 19:33 on Saturday, 10 August 2013

1 2

Official IAAF Partners



**RESULTS**  
**10,000 Metres Men - Final**

23	174	<b>Bashir ABDI</b> Башир Абди	BEL	10 Feb 89 10 февр. 89	17	<b>28:41.69</b>	
24	132	<b>Collis BIRMINGHAM</b> Коллис Бирмингэм	AUS	27 Dec 84 27 дек. 84	30	<b>28:44.82</b>	<b>SB</b>
25	962	<b>Yevgeny RYBAKOV</b> Евгений Рыбаков	RUS	27 Feb 85 27 февр. 85	26	<b>28:47.49</b>	
979		<b>Robert KAJUGA</b> Роберт Каюга	RWA	01 Jan 85 01 янв. 85	27	<b>DNF</b>	
786		<b>Juan Luis BARRIOS</b> Хуан Луис Барриос	MEX	24 Jun 83 24 июня 83	14	<b>DNF</b>	
844		<b>Jake ROBERTSON</b> Джейк Робертсон	NZL	14 Nov 89 14 нояб. 89	3	<b>DNF</b>	
684		<b>Yuki SATO</b> Юки Сато	JPN	26 Nov 86 26 нояб. 86	21	<b>DNF</b>	
367		<b>Teklemariam MEDHIN</b> Теклемариам Медхин	ERI	24 Jun 89 24 июня 89	19	<b>DNF</b>	
226		<b>Alemu BEKELE</b> Алему Бекеле	BRN	23 Mar 90 23 марта 90	18	<b>DNF</b>	
1070		<b>Polat Kemboi ARIKAN</b> Полат Кембой Арикан	TUR	12 Dec 90 12 дек. 90	9	<b>DNF</b>	
143		<b>Ben ST.LAWRENCE</b> Бен Сент-Лоуренс	AUS	07 Nov 81 07 нояб. 81	24	<b>DNS</b>	
228		<b>Ali Hasan MAHBOOD</b> Али Хасан Махбуд	BRN	31 Dec 81 31 дек. 81	25	<b>DNS</b>	
742		<b>Moukheld AL-OUTAIBI</b> Мухелд Аль-Оутаиби	KSA	30 Apr 80 30 апр. 80	28	<b>DNS</b>	

INTERMEDIATE TIMES	1000m	724	Paul Kipngetich TANUI	2:45.73
	2000m	724	Paul Kipngetich TANUI	5:35.42
	3000m	426	Abera KUMA	8:19.95
	4000m	708	Kenneth Kiprop KIPKEMOI	11:03.14
	5000m	724	Paul Kipngetich TANUI	13:49.95
	6000m	724	Paul Kipngetich TANUI	16:37.52
	7000m	724	Paul Kipngetich TANUI	19:26.23
	8000m	724	Paul Kipngetich TANUI	22:11.40
	9000m	1160	Dathan RITZENHEIN	24:55.48

ALL-TIME TOP LIST				SEASON TOP LIST			
RESULT	NAME	Venue	DATE	RESULT	NAME	Venue	DATE
26:17.53	Kenenisa BEKELE (ETH)	Bruxelles	26 Aug 05	26:51.02	Dejen GEBREMESKEL (ETH)	Sollentuna	27 Jun 13
26:22.75	Haile GEBRESELASSIE (ETH)	Henqelo	1 Jun 98	26:52.85	Abera KUMA (ETH)	Sollentuna	27 Jun 13
26:27.85	Paul TERGAT (KEN)	Bruxelles	22 Aug 97	26:57.33	Imane MERGA (ETH)	Sollentuna	27 Jun 13
26:30.03	Nicholas KEMBOI (KEN)	Bruxelles	5 Sep 03	27:12.08	Kenenisa BEKELE (ETH)	Eugene, OR	31 May 13
26:30.74	Abebe DINKESA (ETH)	Henqelo	29 May 05	27:13.12	Bedan Karoki MUCHIRI (KEN)	Eugene, OR	31 May 13
26:35.63	Micah Kipkemboi KOGO (KEN)	Bruxelles	25 Aug 06	27:14.34	Birhan NEBEBEW (ETH)	Eugene, OR	31 May 13
26:36.26	Paul KOECH (KEN)	Bruxelles	22 Aug 97	27:15.51	Yigrem DEMELASH (ETH)	Sollentuna	27 Jun 13
26:37.25	Zersenay TADESE (ERI)	Bruxelles	25 Aug 06	27:17.30	Vincent Kiprop CHEPKOK (KEN)	Eugene, OR	31 May 13
26:38.08	Salah HISSOU (MAR)	Bruxelles	23 Aug 96	27:19.97	Teklemariam MEDHIN (ERI)	Eugene, OR	31 May 13
26:38.76	Ahmad Hassan ABDULLAH (QAT)	Bruxelles	5 Sep 03	27:21.50	Paul Kipngetich TANUI (KEN)	Kitakyushu	18 May 13



# SUMMARY



## Pole Vault Men - Qualification

With qualifying standard of 5.70 (Q) or at least the 12 best performers (q) advance to the Final

**SMALL Q ADDED TO BIB 944**

	RESULT	NAME	COUNTRY	AGE	DATE	VENUE
World Record	<b>6.14</b>	Sergey BUBKA	UKR	31	31 Jul 1994	Sestriere
Championships Record	<b>6.05</b>	Dmitri MARKOV	AUS	26	9 Aug 2001	Edmonton
World Leading	<b>6.02</b>	Renaud LAVILLENIE	FRA	27	27 Jul 2013	London (OP)

### 10 August 2013

RANK	PLACE	GROUP	BIB	NAME	COUNTRY	DATE of BIRTH	RESULT
1	1	A	335	Jan KUDLICKA Ян Кудличка	CZE	29 Apr 88 29 апр. 88	<b>5.65 q</b>
1	1	B	459	Renaud LAVILLENIE Рено Лавилленье	FRA	18 Sep 86 18 сент. 86	<b>5.65 q</b>
3	2	B	1182	Brad WALKER Брэд Уокер	USA	21 Jun 81 21 июня 81	<b>5.55 q</b>
3	2	A	553	Konstadinos FILIPPIDIS Констадинос Филиппидис	GRE	26 Nov 86 26 нояб. 86	<b>5.55 q</b>
3	2	A	537	Malte MOHR Мальте Мор	GER	24 Jul 86 24 июля 86	<b>5.55 q</b>
6	3	B	219	Augusto DE OLIVEIRA Аугусто де Оливейра	BRA	16 Jul 90 16 июля 90	<b>5.55 q</b>
7	4	A	1026	Alhaji JENG Алхаджи Йенг	SWE	13 Dec 81 13 дек. 81	<b>5.55 q</b>
7	4	B	538	Björn OTTO Бьорн Отто	GER	16 Oct 77 16 окт. 77	<b>5.55 q</b>
7	4	A	534	Raphael HOLZDEPPE Рафаэль Хольцдеппе	GER	28 Sep 89 28 сент. 89	<b>5.55 q</b>
7	4	A	690	Seito YAMAMOTO Сейто Ямамото	JPN	11 Mar 92 1 марта 92	<b>5.55 q</b>
11	7	A	460	Valentin LAVILLENIE Валентин Лавилленье	FRA	16 Jul 91 16 июля 91	<b>5.55 q</b>
12	8	A	288	Changrui XUE Чанжуй Сюй	CHN	31 May 91 31 мая 91	<b>5.55 q</b>
13	9	A	944	Sergey KUCHERYANU Сергей Кучеряну	RUS	30 Jun 85 30 июня 85	<b>5.55 q</b>
14	5	B	692	Nikita FILIPPOV Никита Филиппов	KAZ	07 Oct 91 07 окт. 91	<b>5.40</b>
14	10	A	685	Daichi SAWANO Даичи Савано	JPN	16 Sep 80 16 сент. 80	<b>5.40</b>
14	10	A	435	Jere BERGIUS Ере Бергиус	FIN	04 Apr 87 04 апр. 87	<b>5.40</b>
14	10	A	1093	Oleksandr KORCHMID Александр Корчмид	UKR	22 Jan 82 22 янв. 82	<b>5.40</b>
14	10	A	215	Thiago Braz DA SILVA Тьяго Браз да Силва	BRA	16 Dec 93 16 дек. 93	<b>5.40</b>
19	6	B	1111	Ivan YER'OMIN Иван Еремин	UKR	30 May 89 30 мая 89	<b>5.40</b>
19	6	B	1164	Jeremy SCOTT Джереми Скотт	USA	01 May 81 01 мая 81	<b>5.40</b>
21	8	B	681	Hiroki OGITA Хироки Оджита	JPN	30 Dec 87 30 дек. 87	<b>5.40</b>
21	8	B	310	Lázaro BORGES Ласаро Борхес	CUB	19 Jun 86 19 июня 86	<b>5.40</b>



**SUMMARY**  
**Pole Vault Men - Qualification**

10 August 2013

RANK	PLACE	GROUP	BIB	NAME	COUNTRY	DATE of BIRTH	RESULT
21	8	B	1099	Vladislav REVENKO Владислав Ревенко	UKR	15 Nov 84 5 нояб. 84	5.40
24	11	B	937	Aleksandr GRIPICH Александр Грипич	RUS	29 Sep 86 29 сент. 86	5.40
24	14	A	890	Edi MAIA Эди Майа	POR	10 Nov 87 10 нояб. 87	5.40
24	14	A	1185	Jack WHITT Джек Уитт	USA	12 Apr 90 12 апр. 90	5.40
27	16	A	241	Shawnacy BARBER Шоунаси Барбер	CAN	27 May 94 27 мая 94	5.40
28	17	A	632	Claudio STECCHI Клаудио Стекки	ITA	23 Nov 91 23 нояб. 91	5.40
29	12	B	224	João Gabriel SOUSA Жоан Габриэль Соуза	BRA	06 Nov 84 6 нояб. 84	5.25
29	12	B	729	Minsub JIN Минсуб Джин	KOR	02 Sep 92 2 сент. 92	5.25
31	14	B	289	Yansheng YANG Яньшэн Ян	CHN	05 Jan 88 05 янв. 88	5.25
31	18	A	342	Rasmus Wejnold JØRGENSEN Расмус Вейнольд Юргенсен	DEN	23 Jan 89 23 янв. 89	5.25
33	19	A	755	Mareks ARENTS Марекс Арендс	LAT	06 Aug 86 06 авг. 86	5.25
		B	613	Giuseppe GIBILISCO Джузеппе Джибилиско	ITA	05 Jan 79 05 янв. 79	NM
		B	376	Igor BYCHKOV Игорь Бычков	ESP	07 Mar 87 7 марта 87	NM
		B	307	Ivan HORVAT Иван Хорват	CRO	17 Aug 93 17 авг. 93	NM
		B	329	Michal BALNER Михаль Балнер	CZE	12 Sep 82 12 сент. 82	NM
		B	879	Robert SOBERA Роберт Собера	POL	19 Jan 91 19 янв. 91	NM
		B	495	Steven LEWIS Стивен Льюис	GBR	20 May 86 20 мая 86	NM
		A	292	Wei ZHANG Вэй Чжан	CHN	22 Mar 94 2 марта 94	NM

ALL-TIME TOP LIST				SEASON TOP LIST			
RESULT	NAME	Venue	DATE	RESULT	NAME	Venue	DATE
6.14	Sergey BUBKA (UKR)	Sestriere	31 Jul 94	6.02	Renaud LAVILLENIE (FRA)	London	27 Jul 13
6.05	Maksim TARASOV (RUS)	Athína	16 Jun 99	5.91	Raphael HOLZDEPPE (GER)	Roma	6 Jun 13
6.05	Dmitri MARKOV (AUS)	Edmonton	9 Aug 01	5.90	Björn OTTO (GER)	Eugene, OR	1 Jun 13
6.04	Brad WALKER (USA)	Eugene, OR	8 Jun 08	5.86	Malte MOHR (GER)	Roma	6 Jun 13
6.03	Okkert BRITS (RSA)	Köln	18 Aug 95	5.83	Brad WALKER (USA)	Phoenix, AZ	17 May 13
6.03	Jeff HARTWIG (USA)	Jonesboro, AR	14 Jun 00	5.83	Thiago Braz DA SILVA (BRA)	Cartagena de Indias	5 Jul 13
6.02	Renaud LAVILLENIE (FRA)	London	27 Jul 13	5.82	Konstadinos FILIPPIDIS (GRE)	Doha	10 May 13
6.01	Igor TRANDENKOV (RUS)	Sankt-Peterburg	4 Jul 96	5.82	Augusto DE OLIVEIRA (BRA)	Hof	22 Jun 13
6.01	Timothy MACK (USA)	Monaco	18 Sep 04	5.81	Sam KENDRICKS (USA)	Austin, TX	29 Mar 13
6.01	Evgeniy LUKYANENKO (RUS)	Bydgoszcz	1 Jul 08	5.76	Jan KUDLICKA (CZE)	Tábor	15 Jun 13
6.01	Björn OTTO (GER)	Aachen	5 Sep 12				

Official IAAF Partners



# RESULTS



## Pole Vault Men - Qualification

With qualifying standard of 5.70 (Q) or at least the 12 best performers (q) advance to the Final

**SMALL Q ADDED TO BIB 944**

	RESULT	NAME	COUNTRY	AGE	DATE	VENUE
World Record	6.14	Sergey BUBKA	UKR	31	31 Jul 1994	Sestriere
Championships Record	6.05	Dmitri MARKOV	AUS	26	9 Aug 2001	Edmonton
World Leading	6.02	Renaud LAVILLENIE	FRA	27	27 Jul 2013	London (OP)

**Group A**

10 August 2013

START TIME 10:16      TEMPERATURE 22° C      HUMIDITY 78 %  
END TIME 12:31                27° C                66 %

PLACE	BIB	NAME	COUNTRY	DATE of BIRTH	ORDER	RESULT	5.25	5.40	5.55	5.65	5.70						
1	335	Jan KUDLICKA Ян Кудличка	CZE	29 Apr 88 29 апр. 88	17	5.65 q	-	0	-	XO							
2	553	Konstadinos FILIPPIDIS Констадинос Филиппидис	GRE	26 Nov 86 26 нояб. 86	19	5.55 q	-	0	0								
2	537	Malte MOHR Мальте Мор	GER	24 Jul 86 24 июля 86	15	5.55 q	-	-	0								
4	690	Seito YAMAMOTO Сейто Ямамото	JPN	11 Mar 92 11 марта 92	2	5.55 q	-	0	XO								
4	534	Raphael HOLZDEPPE Рафаэль Хольцдеппе	GER	28 Sep 89 28 сент. 89	12	5.55 q	-	-	XO								
4	1026	Alhaji JENG Алхаджи Йенг	SWE	13 Dec 81 13 дек. 81	14	5.55 q	-	0	XO								
7	460	Valentin LAVILLENIE Валентин Лавилленье	FRA	16 Jul 91 16 июля 91	7	5.55 q	XXO	0	XO								
8	288	Changrui XUE Чанжуй Сюй	CHN	31 May 91 31 мая 91	5	5.55 q	0	0	XXO								
9	944	Sergey KUCHERYANU Сергей Кучеряну	RUS	30 Jun 85 30 июня 85	1	5.55 q	-	XO	XXO								
10	1093	Oleksandr KORCHMID Александр Корчмид	UKR	22 Jan 82 22 янв. 82	4	5.40	-	0	XXX								
10	215	Thiago Braz DA SILVA Тьяго Браз да Силва	BRA	16 Dec 93 16 дек. 93	8	5.40	-	0	XXX								
10	435	Jere BERGIUS Ере Бергиус	FIN	04 Apr 87 04 апр. 87	13	5.40	0	0	XXX								
10	685	Daichi SAWANO Даичи Савано	JPN	16 Sep 80 16 сент. 80	10	5.40	-	0	XXX								
14	1185	Jack WHITT Джек Уитт	USA	12 Apr 90 12 апр. 90	20	5.40	XO	XO	XXX								
14	890	Edi MAIA Эди Майа	POR	10 Nov 87 10 нояб. 87	6	5.40	XO	XO	XXX								
16	241	Shawnacy BARBER Шоунаси Барбер	CAN	27 May 94 27 мая 94	9	5.40	XO	XXO	XXX								
17	632	Claudio STECCHI Клаудио Стекки	ITA	23 Nov 91 23 нояб. 91	18	5.40	XXO	XXO	XXX								
18	342	Rasmus Wejnold JØRGENSEN Расмус Вейнольд Юргенсен	DEN	23 Jan 89 23 янв. 89	16	5.25	XO	XXX									
19	755	Mareks ARENTS Марекс Арендс	LAT	06 Aug 86 06 авг. 86	3	5.25	XXO	XXX									
	292	Wei ZHANG Вэй Чжан	CHN	22 Mar 94 22 марта 94	11	NM	XXX										

Official IAAF Partners



**RESULTS**  
**Pole Vault Men - Qualification**

**Group B**

10 August 2013

START TIME 10:16  
END TIME 12:31

TEMPERATURE  
22° C  
27° C

HUMIDITY  
78 %  
66 %

PLACE	BIB	NAME	COUNTRY	DATE of BIRTH	ORDER	RESULT	5.25	5.40	5.55	5.65	5.70						
1	459	Renaud LAVILLENIE Рено Лавилленье	FRA	18 Sep 86 18 сент. 86	20	5.65 q	-	-	-	XO							
2	1182	Brad WALKER Брэд Уокер	USA	21 Jun 81 21 июня 81	12	5.55 q	-	-	0	-							
3	219	Augusto DE OLIVEIRA Аугусто де Оливейра	BRA	16 Jul 90 16 июля 90	19	5.55 q	-	XXO	0	-							
4	538	Björn OTTO Бьорн Отто	GER	16 Oct 77 16 окт. 77	11	5.55 q	-	-	XO	-							
5	692	Nikita FILIPPOV Никита Филиппов	KAZ	07 Oct 91 07 окт. 91	15	5.40	0	0	XXX								
6	1111	Ivan YER'OMIN Иван Еремин	UKR	30 May 89 30 мая 89	7	5.40	XO	0	XXX								
6	1164	Jeremy SCOTT Джереми Скотт	USA	01 May 81 01 мая 81	9	5.40	XO	0	XXX								
8	310	Lázaro BORGES Ласаро Борхес	CUB	19 Jun 86 19 июня 86	16	5.40	-	XO	XXX								
8	681	Hiroki OGITA Хироки Оджита	JPN	30 Dec 87 30 дек. 87	4	5.40	-	XO	XXX								
8	1099	Vladyslav REVENKO Владислав Ревенко	UKR	15 Nov 84 15 нояб. 84	18	5.40	-	XO	XXX								
11	937	Aleksandr GRIPICH Александр Грипич	RUS	29 Sep 86 29 сент. 86	5	5.40	XO	XO	XXX								
12	729	Minsub JIN Минсуб Джин	KOR	02 Sep 92 02 сент. 92	17	5.25	0	XXX									
12	224	João Gabriel SOUSA Жоан Габриэль Соуза	BRA	06 Nov 84 06 нояб. 84	14	5.25	0	XXX									
14	289	Yansheng YANG Яньшэн Ян	CHN	05 Jan 88 05 янв. 88	1	5.25	XO	XXX									
	307	Ivan HORVAT Иван Хорват	CRO	17 Aug 93 17 авг. 93	2	NM	XXX										
	376	Igor BYCHKOV Игорь Бычков	ESP	07 Mar 87 07 марта 87	10	NM	XXX										
	495	Steven LEWIS Стивен Льюис	GBR	20 May 86 20 мая 86	3	NM	-	XXX									
	613	Giuseppe GIBILISCO Джузеппе Джибилиско	ITA	05 Jan 79 05 янв. 79	6	NM	-	-	XXX								
	879	Robert SOBERA Роберт Собера	POL	19 Jan 91 19 янв. 91	8	NM	-	XXX									
	329	Michal BALNER Михаль Балнер	CZE	12 Sep 82 12 сент. 82	13	NM	-	XXX									







**RESULTS**  
**Pole Vault Men - Qualification**

ALL-TIME TOP LIST				SEASON TOP LIST			
RESULT	NAME	Venue	DATE	RESULT	NAME	Venue	DATE
6.14	Sergey BUBKA (UKR)	Sestriere	31 Jul 94	6.02	Renaud LAVILLENIE (FRA)	London	27 Jul 13
6.05	Maksim TARASOV (RUS)	Athína	16 Jun 99	5.91	Raphael HOLZDEPPE (GER)	Roma	6 Jun 13
6.05	Dmitri MARKOV (AUS)	Edmonton	9 Aug 01	5.90	Björn OTTO (GER)	Eugene, OR	1 Jun 13
6.04	Brad WALKER (USA)	Eugene, OR	8 Jun 08	5.86	Malte MOHR (GER)	Roma	6 Jun 13
6.03	Okkert BRITS (RSA)	Köln	18 Aug 95	5.83	Brad WALKER (USA)	Phoenix, AZ	17 May 13
6.03	Jeff HARTWIG (USA)	Jonesboro, AR	14 Jun 00	5.83	Thiago Braz DA SILVA (BRA)	Cartagena de Indias	5 Jul 13
6.02	Renaud LAVILLENIE (FRA)	London	27 Jul 13	5.82	Konstadínos FILIPPÍDIS (GRE)	Doha	10 May 13
6.01	Igor TRANDENKOV (RUS)	Sankt-Peterburga	4 Jul 96	5.82	Augusto DE OLIVEIRA (BRA)	Hof	22 Jun 13
6.01	Timothy MACK (USA)	Monaco	18 Sep 04	5.81	Sam KENDRICKS (USA)	Austin, TX	29 Mar 13
6.01	Evgeniy LUKYANENKO (RUS)	Bydgoszcz	1 Jul 08	5.76	Jan KUDLICKA (CZE)	Tábor	15 Jun 13
6.01	Björn OTTO (GER)	Aachen	5 Sep 12				

Official IAAF Partners



## SUMMARY



### Hammer Throw Men - Qualification

With qualifying standard of 77.00 (Q) or at least the 12 best performers (q) advance to the Final

	RESULT	NAME	COUNTRY	AGE	DATE	VENUE
World Record	<b>86.74</b>	Yuriy SEDYKH	URS	31	30 Aug 1986	Stuttgart
Championships Record	<b>83.89</b>	Ivan TSIKHAN	BLR	29	8 Aug 2005	Helsinki
World Leading	<b>81.02</b>	Krisztián PARS	HUN	31	15 Jun 2013	Szczecin

#### 10 August 2013

RANK	PLACE	GROUP	BIB	NAME	COUNTRY	DATE of BIRTH	RESULT
1	1	A	580	Krisztián PARS Криштиан Парш	HUN	18 Feb 82 18 февр. 82	<b>79.06 Q</b>
2	2	A	337	Lukáš MELICH Лукаш Мелич	CZE	16 Sep 80 16 сент. 80	<b>78.52 Q</b>
3	1	B	994	Primož KOZMUS Примош Козмуш	SLO	30 Sep 79 30 сент. 79	<b>78.10 Q</b>
4	2	B	1039	Dilshod NAZAROV Дальшод Назаров	TJK	06 May 82 06 мая 82	<b>77.93 Q</b>
5	3	B	947	Sergej LITVINOV Сергей Литвинов	RUS	27 Jan 86 27 янв. 86	<b>77.41 Q</b>
6	3	A	1015	Marcel LOMNICKÝ Марсель Ломницки	SVK	06 Jul 87 06 июля 87	<b>76.97 q</b>
7	4	B	885	Szymon ZIÓLKOWSKI Шимон Циолковский	POL	01 Jul 76 01 июля 76	<b>76.85 q</b>
8	4	A	679	Koji MUROFUSHI Коджи Муурофуши	JPN	08 Oct 74 08 окт. 74	<b>76.27 q</b>
9	5	A	858	Pawel FAJDEK Пауэл Файдек	POL	04 Jun 89 04 июня 89	<b>76.17 q</b>
10	5	B	517	Markus ESSER Маркус Эссер	GER	03 Feb 80 03 февр. 80	<b>75.90 q</b>
11	6	B	634	Nicola VIZZONI Никола Виццони	ITA	04 Nov 73 04 нояб. 73	<b>75.38 q</b>
12	7	B	196	Yury SHAYUNOU Юрий Шаюнов	BLR	22 Oct 87 22 окт. 87	<b>75.18 q</b>
13	8	B	443	Quentin BIGOT Квентин Бигот	FRA	01 Dec 92 01 дек. 92	<b>74.98</b>
14	9	B	193	Pavel KRYVITSKI Павел Кривицкий	BLR	17 Apr 84 17 апр. 84	<b>74.45</b>
15	10	B	578	Ákos HUDI Акос Худи	HUN	10 Aug 91 10 авг. 91	<b>74.30</b>
16	6	A	1027	Mattias JONS Маттиас Йонс	SWE	19 Nov 82 19 нояб. 82	<b>73.47</b>
17	7	A	1140	A.G. KRUGER Эй. Джи. Крюгер	USA	18 Feb 79 18 февр. 79	<b>73.35</b>
18	8	A	1110	Yevhen VYNOHRADOV Евгений Виноградов	UKR	30 Apr 84 30 апр. 84	<b>72.90</b>
19	11	B	757	Igors SOKOLOVS Игорс Соколовс	LAT	17 Aug 74 17 авг. 74	<b>72.78</b>
20	12	B	150	Dzmitry MARSHIN Дмитрий Маршин	AZE	15 Sep 72 15 сент. 72	<b>72.43</b>
21	9	A	198	Valery SVIATOKHA Валерий Святоха	BLR	20 Jul 81 20 июля 81	<b>72.05</b>
22	10	A	360	Hassan Mohamed MAHMOUD Хассан Мохамед Махмуд	EGY	10 Feb 84 10 февр. 84	<b>71.88</b>





**SUMMARY**  
**Hammer Throw Men - Qualification**

**10 August 2013**

RANK	PLACE	GROUP	BIB	NAME	COUNTRY	DATE of BIRTH	RESULT
23	11	A	319	Roberto JANET Роберто Джанет	CUB	29 Aug 86 29 авг. 86	<b>71.73</b>
24	13	B	913	Chris HARMSE Крис Хармс	RSA	31 May 73 31 мая 73	<b>71.42</b>
25	12	A	380	Javier CIENFUEGOS Хавьер Сьенфугос	ESP	15 Jul 90 15 июля 90	<b>70.79</b>
26	13	A	897	Ashraf Amgad ELSEIFY Ашраф Амгад Элсейфи	QAT	20 Feb 95 20 февр. 95	<b>69.70</b>
27	14	B	942	Aleksey KOROLEV Алексей Королев	RUS	06 Apr 82 06 апр. 82	<b>69.69</b>
		A	978	Aleksey ZAGORNYI Алексей Загорный	RUS	31 May 78 31 мая 78	<b>NM</b>
		A	752	Ali Mohamed AL-ZANKAWI Али Мохамед Аль-Занкави	KUW	27 Feb 84 27 февр. 84	<b>DNS</b>

ALL-TIME TOP LIST				SEASON TOP LIST			
RESULT	NAME	Venue	DATE	RESULT	NAME	Venue	DATE
86.74	Yuriy SEDYKH (URS)	Stuttgart	30 Aug 86	81.02	Krisztián PARS (HUN)	Szczecin	15 Jun 13
86.73	Ivan TSIKHAN (BLR)	Brest, BLR	3 Jul 05	80.89	Sergej LITVINOV (RUS)	Moskva	15 Jul 13
86.04	Sergey LITVINOV (URS)	Dresden	3 Jul 86	80.71	Dilshod NAZAROV (TJK)	Halle	25 May 13
84.90	Vadim DEYATOVSKIY (BLR)	Minsk	21 Jul 05	80.28	Lukáš MELICH (CZE)	Szczecin	15 Jun 13
84.86	Koji MUROFUSHI (JPN)	Praha	29 Jun 03	79.99	Pawel FAJDEK (POL)	Szczecin	15 Jun 13
84.62	Igor ASTAPKOVICH (BLR)	Sevilla	6 Jun 92	79.70	Primož KOZMUS (SLO)	Celje	28 Jul 13
84.48	Igor NIKULIN (URS)	Lausanne	12 Jul 90	79.61	Denis LUKYANOV (RUS)	Moskva	15 Jul 13
84.40	Jüri TAMM (URS)	Banská Bystrica	9 Sep 84	79.36	Pavel KRYVITSKI (BLR)	Minsk	28 Jun 13
84.19	Adrián ANNUS (HUN)	Szombathely	10 Aug 03	79.26	Aleksey ZAGORNYI (RUS)	Moskva	15 Jul 13
83.68	Tibor GÉCSEK (HUN)	Zalaegerszeg	19 Sep 98	79.16	Valery SVIATOKHA (BLR)	Minsk	18 Jun 13

Official IAAF Partners



# RESULTS



## Hammer Throw Men - Qualification

With qualifying standard of 77.00 (Q) or at least the 12 best performers (q) advance to the Final

	RESULT	NAME	COUNTRY	AGE	DATE	VENUE
World Record	<b>86.74</b>	Yuriy SEDYKH	URS	31	30 Aug 1986	Stuttgart
Championships Record	<b>83.89</b>	Ivan TSIKHAN	BLR	29	8 Aug 2005	Helsinki
World Leading	<b>81.02</b>	Krisztián PARS	HUN	31	15 Jun 2013	Szczecin

### Group A

10 August 2013

START TIME 17:05      TEMPERATURE 28° C      HUMIDITY 48 %  
END TIME 17:52           27° C      51 %

PLACE	BIB	NAME	COUNTRY	DATE of BIRTH	ORDER	RESULT	1	2	3
1	580	Krisztián PARS Криштиан Парш	HUN	18 Feb 82 18 февр. 82	8	79.06 Q	75.21	79.06	
2	337	Lukáš MELICH Лукаш Мелич	CZE	16 Sep 80 16 сент. 80	12	78.52 Q	78.52		
3	1015	Marcel LOMNICKÝ Марсель Ломницки	SVK	06 Jul 87 06 июля 87	9	76.97 q	74.11	76.97	76.60
4	679	Koji MUROFUSHI Коджи Муруфуши	JPN	08 Oct 74 08 окт. 74	4	76.27 q	74.10	X	76.27
5	858	Pawel FAJDEK Паул Файдек	POL	04 Jun 89 04 июня 89	10	76.17 q	X	76.17	75.18
6	1027	Mattias JONS Маттиас Йонс	SWE	19 Nov 82 19 нояб. 82	5	73.47	73.47	X	X
7	1140	A.G. KRUGER Эй. Джи. Крюгер	USA	18 Feb 79 18 февр. 79	11	73.35	X	73.35	73.23
8	1110	Yevhen VYNOHRADOV Евгений Виноградов	UKR	30 Apr 84 30 апр. 84	15	72.90	71.05	X	72.90
9	198	Valery SVIATOKHA Валерий Святоха	BLR	20 Jul 81 20 июля 81	14	72.05	X	70.35	72.05
10	360	Hassan Mohamed MAHMOUD Хассан Мохамед Махмуд	EGY	10 Feb 84 10 февр. 84	6	71.88	70.11	71.88	X
11	319	Roberto JANET Роберто Джанет	CUB	29 Aug 86 29 авг. 86	13	71.73	71.73	X	69.07
12	380	Javier CIENFUEGOS Хавьер Сьенфуэгос	ESP	15 Jul 90 15 июля 90	2	70.79	70.79	70.05	X
13	897	Ashraf Amgad ELSEIFY Ашраф Амгад Элсейфи	QAT	20 Feb 95 20 февр. 95	3	69.70	69.70	X	X
	978	Aleksey ZAGORNYI Алексей Загорный	RUS	31 May 78 31 мая 78	1	NM	X	X	X
	752	Ali Mohamed AL-ZANKAWI Али Мохамед Аль-Занкави	KUW	27 Feb 84 27 февр. 84	7	DNS			



**RESULTS**  
**Hammer Throw Men - Qualification**

**Group B**

10 August 2013

START TIME 18:35  
END TIME 19:29

TEMPERATURE  
27° C  
27° C

HUMIDITY  
51 %  
48 %

PLACE	BIB	NAME	COUNTRY	DATE OF BIRTH	ORDER	RESULT	1	2	3
1	994	Primož KOZMUS Примош Козмуш	SLO	30 Sep 79 30 сент. 79	2	78.10 Q	78.10		
2	1039	Dilshod NAZAROV Дальшод Назаров	TJK	06 May 82 06 мая 82	13	77.93 Q	71.70	77.93	
3	947	Sergej LITVINOV Сергей Литвинов	RUS	27 Jan 86 27 янв. 86	1	77.41 Q	75.08	74.20	77.41
4	885	Szymon ZIÓLKOWSKI Шимон Циолковский	POL	01 Jul 76 01 июля 76	10	76.85 q	76.19	76.85	75.15
5	517	Markus ESSER Маркус Эссер	GER	03 Feb 80 03 февр. 80	9	75.90 q	70.44	72.54	75.90
6	634	Nicola VIZZONI Никола Виццони	ITA	04 Nov 73 04 нояб. 73	12	75.38 q	74.65	74.02	75.38
7	196	Yury SHAYUNOU Юрий Шаюнов	BLR	22 Oct 87 22 окт. 87	4	75.18 q	X	74.15	75.18
8	443	Quentin BIGOT Квентин Бигот	FRA	01 Dec 92 01 дек. 92	7	74.98	73.69	70.46	74.98
9	193	Pavel KRYVITSKI Павел Кривицкий	BLR	17 Apr 84 17 апр. 84	8	74.45	74.45	X	X
10	578	Ákos HUDI Акос Худи	HUN	10 Aug 91 10 авг. 91	5	74.30	70.56	74.30	73.72
11	757	Igors SOKOLOVS Игорс Соколовс	LAT	17 Aug 74 17 авг. 74	6	72.78	72.78	X	X
12	150	Dzmitry MARSHIN Дмитрий Маршин	AZE	15 Sep 72 15 сент. 72	14	72.43	72.43	X	X
13	913	Chris HARMSE Крис Хармс	RSA	31 May 73 31 мая 73	3	71.42	71.42	X	X
14	942	Aleksey KOROLEV Алексей Королев	RUS	06 Apr 82 06 апр. 82	11	69.69	69.69	X	X

ALL-TIME TOP LIST				SEASON TOP LIST			
RESULT	NAME	Venue	DATE	RESULT	NAME	Venue	DATE
86.74	Yuriy SEDYKH (URS)	Stuttgart	30 Aug 86	81.02	Krisztián PARS (HUN)	Szczecin	15 Jun 13
86.73	Ivan TSIKHAN (BLR)	Brest, BLR	3 Jul 05	80.89	Sergej LITVINOV (RUS)	Moskva	15 Jul 13
86.04	Sergey LITVINOV (URS)	Dresden	3 Jul 86	80.71	Dilshod NAZAROV (TJK)	Halle	25 May 13
84.90	Vadim DEVIATOVSKIY (BLR)	Minsk	21 Jul 05	80.28	Lukáš MELICH (CZE)	Szczecin	15 Jun 13
84.86	Koji MUROFUSHI (JPN)	Praha	29 Jun 03	79.99	Paweł FAJDEK (POL)	Szczecin	15 Jun 13
84.62	Igor ASTAPKOVICH (BLR)	Sevilla	6 Jun 92	79.70	Primož KOZMUS (SLO)	Celje	28 Jul 13
84.48	Igor NIKULIN (URS)	Lausanne	12 Jul 90	79.61	Denis LUKYANOV (RUS)	Moskva	15 Jul 13
84.40	Jüri TAMM (URS)	Banská Bystrica	9 Sep 84	79.36	Pavel KRYVITSKI (BLR)	Minsk	28 Jun 13
84.19	Adrián ANNUS (HUN)	Szombathely	10 Aug 03	79.26	Aleksey ZAGORNYI (RUS)	Moskva	15 Jul 13
83.68	Tibor GÉCSEK (HUN)	Zalaegerszeg	19 Sep 98	79.16	Valery SVIATOKHA (BLR)	Minsk	18 Jun 13

Official IAAF Partners



# SUMMARY



## 100 Metres Men - Decathlon

10 August 2013

RANK	PLACE	HEAT	BIB	NAME	COUNTRY	DATE of BIRTH	RESULT		WIND
1	1	4	1123	Ashton EATON Аштон Итон	USA	21 Jan 88 21 янв. 88	<b>10.35</b>	<b>SB</b>	-0.5 m/s
2	2	4	260	Damian WARNER Дэмиан Уорнер	CAN	04 Nov 89 14 нояб. 89	<b>10.43</b>		-0.5 m/s
3	3	4	1130	Trey HARDEE Трэй Харди	USA	07 Feb 84 17 февр. 84	<b>10.52</b>	<b>SB</b>	-0.5 m/s
4	4	4	518	Rico FREIMUTH Рико Фраймут	GER	14 Mar 88 4 марта 88	<b>10.60</b>		-0.5 m/s
5	5	4	998	Mihail DUDAŠ Михаил Дудаш	SRB	01 Nov 89 11 нояб. 89	<b>10.67</b>	<b>PB</b>	-0.5 m/s
6	6	4	544	Michael SCHRADER Михаэль Шредер	GER	01 Jul 87 01 июля 87	<b>10.73</b>		-0.5 m/s
7	1	3	212	Carlos CHININ Карлос Чинин	BRA	03 May 85 03 мая 85	<b>10.78</b>	<b>PB</b>	-0.1 m/s
8	7	4	1153	Gunnar NIXON Гуннар Никсон	USA	13 Jan 93 13 янв. 93	<b>10.84</b>		-0.5 m/s
9	8	4	824	Eelco SINTNICOLAAS Эелко Синтникалаас	NED	07 Apr 87 07 апр. 87	<b>10.85</b>		-0.5 m/s
10	1	2	514	Pascal BEHRENBROUCH Паскаль Бехренбрух	GER	19 Jan 85 19 янв. 85	<b>10.95</b>	<b>SB</b>	0.1 m/s
10	2	2	908	Willem COERTZEN Уиллем Коэртцен	RSA	30 Dec 82 30 дек. 82	<b>10.95</b>	<b>SB</b>	0.1 m/s
12	2	3	1170	Jeremy TAIWO Джереми Тайво	USA	15 Jan 90 15 янв. 90	<b>10.96</b>		-0.1 m/s
13	3	3	966	Ilya SHKURENEV Илья Шкуренив	RUS	11 Jan 91 11 янв. 91	<b>10.97</b>		-0.1 m/s
13	9	4	195	Eduard MIKHAN Эдуард Михань	BLR	07 Jun 89 07 июня 89	<b>10.97</b>		-0.5 m/s
15	3	2	825	Ingmar VOS Ингмар Вос	NED	28 May 86 28 мая 86	<b>10.98</b>	<b>SB</b>	0.1 m/s
15	4	3	973	Sergey SVIRIDOV Сергей Свиридов	RUS	20 Oct 90 20 окт. 90	<b>10.98</b>		-0.1 m/s
17	1	1	1092	Oleksiy KASYANOV Алексей Касьянов	UKR	26 Aug 85 26 авг. 85	<b>10.99</b>	<b>SB</b>	-0.5 m/s
18	2	1	325	Leonel SUÁREZ Леонель Суарес	CUB	01 Sep 87 11 сент. 87	<b>11.07</b>	<b>SB</b>	-0.5 m/s
19	4	2	184	Thomas VAN DER PLAETSEN Томас ван дер Плаэтсен	BEL	24 Dec 90 24 дек. 90	<b>11.09</b>	<b>PB</b>	0.1 m/s
20	5	3	948	Artem LUKYANENKO Артем Лукьяненко	RUS	30 Jan 90 30 янв. 90	<b>11.11</b>		-0.1 m/s
21	3	1	842	Brent NEWDICK Брент Ньюдик	NZL	31 Jan 85 31 янв. 85	<b>11.14</b>	<b>SB</b>	-0.5 m/s
22	6	3	822	Pelle RIETVELD Пелле Рьетвелд	NED	04 Feb 85 14 февр. 85	<b>11.15</b>		-0.1 m/s
23	5	2	467	Gaël QUÉRIN Гаэль Керин	FRA	26 Jun 87 26 июня 87	<b>11.19</b>		0.1 m/s





**SUMMARY**  
**100 Metres Men - Decathlon**

10 August 2013

RANK	PLACE	HEAT	BIB	NAME	COUNTRY	DATE of BIRTH	RESULT	WIND
23	6	2	192	Andrei KRAUCHANKA Андрей Кравченко	BLR	04 Jan 86 04 янв. 86	11.19	0.1 m/s
25	4	1	559	Kurt FELIX Курт Феликс	GRN	04 Jul 88 04 июля 88	11.20	SB -0.5 m/s
25	5	1	115	Román GASTALDI Роман Гасталди	ARG	25 Sep 89 25 сент. 89	11.20	SB -0.5 m/s
27	7	3	410	Maicel UIBO Майчел Уибо	EST	27 Dec 92 27 дек. 92	11.21	-0.1 m/s
28	8	3	464	Kevin MAYER Кевин Майер	FRA	10 Feb 92 10 февр. 92	11.23	-0.1 m/s
29	6	1	409	Mikk PAHAPILL Микк Пахапилл	EST	18 Jul 83 18 июля 83	11.33	-0.5 m/s
30	9	3	693	Dmitriy KARPOV Дмитрий Карпов	KAZ	23 Jul 81 23 июля 81	11.37	-0.1 m/s
31	7	2	1030	Marcus NILSSON Маркус Нильссон	SWE	03 May 91 03 мая 91	11.42	0.1 m/s
32	7	1	689	Keisuke USHIRO Кейсукэ Уширо	JPN	24 Jul 86 24 июля 86	11.44	SB -0.5 m/s
33	8	1	767	Kame ALI Каме Али	MAD	21 May 84 21 мая 84	11.48	-0.5 m/s
		2	478	Ashley BRYANT Эшли Брайант	GBR	17 May 91 17 мая 91	DNS	0.1 m/s

Official IAAF Partners



# RESULTS



## 100 Metres Men - Decathlon

RESULT CORRECTED FOR NILSSON (SWE) AND VAN DER PLAETSEN

**Heat 1** **4** 10 August 2013      START TIME 09:34      TEMPERATURE 22° C      HUMIDITY 78 %      WIND -0.5 m/s

PLACE	BIB	NAME	COUNTRY	DATE of BIRTH	LANE	RESULT	POINTS	REACTION	Fn
1	1092	<b>Oleksiy KASYANOV</b> Алексей Касьянов	UKR	26 Aug 85 26 авг. 85	9	<b>10.99</b>	863	<b>SB</b>	0.235
2	325	<b>Leonel SUÁREZ</b> Леонель Суарес	CUB	01 Sep 87 01 сент. 87	7	<b>11.07</b>	845	<b>SB</b>	0.180
3	842	<b>Brent NEWDICK</b> Брент Ньюдик	NZL	31 Jan 85 31 янв. 85	5	<b>11.14</b>	830	<b>SB</b>	0.142
4	559	<b>Kurt FELIX</b> Курт Феликс	GRN	04 Jul 88 04 июля 88	6	<b>11.20</b>	817	<b>SB</b>	0.170
5	115	<b>Román GASTALDI</b> Роман Гасталди	ARG	25 Sep 89 25 сент. 89	3	<b>11.20</b>	817	<b>SB</b>	0.160
6	409	<b>Mikk PAHAPILL</b> Микк Пахапилл	EST	18 Jul 83 18 июля 83	8	<b>11.33</b>	789		0.253
7	689	<b>Keisuke USHIRO</b> Кейсуке Уширо	JPN	24 Jul 86 24 июля 86	2	<b>11.44</b>	765	<b>SB</b>	0.185
8	767	<b>Kame ALI</b> Каме Али	MAD	21 May 84 21 мая 84	4	<b>11.48</b>	757		0.195

**Heat 2** **4** 10 August 2013      START TIME 09:41      TEMPERATURE 22° C      HUMIDITY 78 %      WIND 0.1 m/s

PLACE	BIB	NAME	COUNTRY	DATE of BIRTH	LANE	RESULT	POINTS	REACTION	Fn
1	514	<b>Pascal BEHRENBRUCH</b> Паскаль Бехренбрух	GER	19 Jan 85 19 янв. 85	6	<b>10.95</b>	872	<b>SB</b>	0.140
2	908	<b>Willem COERTZEN</b> Уилльем Коэртцен	RSA	30 Dec 82 30 дек. 82	2	<b>10.95</b>	872	<b>SB</b>	0.160
3	825	<b>Ingmar VOS</b> Ингмар Вос	NED	28 May 86 28 мая 86	3	<b>10.98</b>	865	<b>SB</b>	0.129
4	184	<b>Thomas VAN DER PLAETSEN</b> Томас ван дер Плаэтсен	BEL	24 Dec 90 24 дек. 90	9	<b>11.09</b>	841	<b>PB</b>	0.222
5	467	<b>Gaël QUÉRIN</b> Гаэль Керин	FRA	26 Jun 87 26 июня 87	4	<b>11.19</b>	819		0.179
6	192	<b>Andrei KRAUCHANKA</b> Андрей Кравченко	BLR	04 Jan 86 04 янв. 86	7	<b>11.19</b>	819		0.189
7	1030	<b>Marcus NILSSON</b> Маркус Нильссон	SWE	03 May 91 03 мая 91	8	<b>11.42</b>	769		0.188
	478	<b>Ashley BRYANT</b> Эшли Брайант	GBR	17 May 91 17 мая 91	5	<b>DNS</b>	0		





**RESULTS**  
**100 Metres Men - Decathlon**

<b>Heat 3</b>		<b>4</b>		<b>10 August 2013</b>		START TIME	09:50	TEMPERATURE	22° C	HUMIDITY	78 %	WIND	-0.1 m/s
PLACE	BIB	NAME	COUNTRY	DATE of BIRTH	LANE	RESULT	POINTS	REACTION	Fn				
1	212	<b>Carlos CHININ</b> Карлос Чинин	BRA	03 May 85 03 мая 85	5	<b>10.78</b>	910	<b>PB</b>	0.139				
2	1170	<b>Jeremy TAIWO</b> Джеремей Тайво	USA	15 Jan 90 15 янв. 90	2	<b>10.96</b>	870		0.185				
3	966	<b>Ilya SHKURENEV</b> Илья Шкуренив	RUS	11 Jan 91 11 янв. 91	4	<b>10.97</b>	867		0.173				
4	973	<b>Sergey SVIRIDOV</b> Сергей Свиридов	RUS	20 Oct 90 20 окт. 90	1	<b>10.98</b>	865		0.162				
5	948	<b>Artem LUKYANENKO</b> Артем Лукьяненко	RUS	30 Jan 90 30 янв. 90	7	<b>11.11</b>	836		0.228				
6	822	<b>Pelle RIETVELD</b> Пелле Риетвелд	NED	04 Feb 85 04 февр. 85	8	<b>11.15</b>	827		0.142				
7	410	<b>Maicel UIBO</b> Майчел Уибо	EST	27 Dec 92 27 дек. 92	3	<b>11.21</b>	814		0.204				
8	464	<b>Kevin MAYER</b> Кевин Майер	FRA	10 Feb 92 10 февр. 92	6	<b>11.23</b>	810		0.150				
9	693	<b>Dmitriy KARPOV</b> Дмитрий Карпов	KAZ	23 Jul 81 23 июля 81	9	<b>11.37</b>	780		0.153				

<b>Heat 4</b>		<b>4</b>		<b>10 August 2013</b>		START TIME	09:56	TEMPERATURE	22° C	HUMIDITY	78 %	WIND	-0.5 m/s
PLACE	BIB	NAME	COUNTRY	DATE of BIRTH	LANE	RESULT	POINTS	REACTION	Fn				
1	1123	<b>Ashton EATON</b> Аштон Итон	USA	21 Jan 88 21 янв. 88	6	<b>10.35</b>	1011	<b>SB</b>	0.163				
2	260	<b>Damian WARNER</b> Дэмиан Уорнер	CAN	04 Nov 89 04 нояб. 89	4	<b>10.43</b>	992		0.141				
3	1130	<b>Trey HARDEE</b> Трэй Харди	USA	07 Feb 84 07 февр. 84	3	<b>10.52</b>	970	<b>SB</b>	0.143				
4	518	<b>Rico FREIMUTH</b> Рико Фраймут	GER	14 Mar 88 14 марта 88	2	<b>10.60</b>	952		0.174				
5	998	<b>Mihail DUDAŠ</b> Михаил Дудаш	SRB	01 Nov 89 01 нояб. 89	7	<b>10.67</b>	935	<b>PB</b>	0.162				
6	544	<b>Michael SCHRADER</b> Михаэль Шредер	GER	01 Jul 87 01 июля 87	5	<b>10.73</b>	922		0.150				
7	1153	<b>Gunnar NIXON</b> Гуннар Никсон	USA	13 Jan 93 13 янв. 93	1	<b>10.84</b>	897		0.146				
8	824	<b>Eelco SINTNICOLAAS</b> Эелко Синтникалаас	NED	07 Apr 87 07 апр. 87	8	<b>10.85</b>	894		0.205				
9	195	<b>Eduard MIKHAN</b> Эдуард Михань	BLR	07 Jun 89 07 июня 89	9	<b>10.97</b>	867		0.168				

Official IAAF Partners



**DECATHLON SUMMARY AFTER 1 EVENTS**

RESULT CORRECTED FOR NILSSON (SWE) AND VAN DER PLAETSEN

POINTS  
RANK-HEAT  
RESULT



PLACE	BIB	NAME	COUNTRY	RESULT	POINTS
1	1123	Ashton EATON Аштон Итон	USA	1011	1011 1-4 10.35
2	260	Damian WARNER Дэмиан Уорнер	CAN	992	992 2-4 10.43
3	1130	Trey HARDEE Трэй Харди	USA	970	970 3-4 10.52
4	518	Rico FREIMUTH Рико Фраймут	GER	952	952 4-4 10.60
5	998	Mihail DUDAŠ Михаил Дудаш	SRB	935	935 5-4 10.67
6	544	Michael SCHRADER Михаэль Шредер	GER	922	922 6-4 10.73
7	212	Carlos CHININ Карлос Чинин	BRA	910	910 1-3 10.78
8	1153	Gunnar NIXON Гуннар Никсон	USA	897	897 7-4 10.84
9	824	Eelco SINTNICOLAAS Эелко Синтникалаас	NED	894	894 8-4 10.85
10	514	Pascal BEHRENBRUCH Паскаль Бехренбрух	GER	872	872 1-2 10.95
10	908	Willem COERTZEN Уилльем Коэртцен	RSA	872	872 2-2 10.95
12	1170	Jeremy TAIWO Джеремии Тайво	USA	870	870 2-3 10.96
13	195	Eduard MIKHAN Эдуард Михань	BLR	867	867 9-4 10.97
13	966	Ilya SHKURENEV Илья Шкуренев	RUS	867	867 3-3 10.97
15	973	Sergey SVIRIDOV Сергей Свиридов	RUS	865	865 4-3 10.98
15	825	Ingmar VOS Ингмар Вос	NED	865	865 3-2 10.98
17	1092	Oleksiy KASYANOV Алексей Касьянов	UKR	863	863 1-1 10.99
18	325	Leonel SUÁREZ Леонель Суарес	CUB	845	845 2-1 11.07
19	184	Thomas VAN DER PLAETSEN Томас ван дер Плаэтсен	BEL	841	841 4-2 11.09
20	948	Artem LUKYANENKO Артем Лукьяненко	RUS	836	836 5-3 11.11

Official IAAF Partners



POINTS  
RANK-HEAT  
RESULT



PLACE	BIB	NAME	COUNTRY	RESULT	
<b>21</b>	842	<b>Brent NEWDICK</b> Брент Ньюдик	NZL	<b>830</b>	<b>830</b> 3-1 11.14
<b>22</b>	822	<b>Pelle RIETVELD</b> Пелле Рьетвелд	NED	<b>827</b>	<b>827</b> 6-3 11.15
<b>23</b>	467	<b>Gaël QUÉRIN</b> Гаэль Керин	FRA	<b>819</b>	<b>819</b> 5-2 11.19
<b>23</b>	192	<b>Andrei KRAUCHANKA</b> Андрей Кравченко	BLR	<b>819</b>	<b>819</b> 6-2 11.19
<b>25</b>	559	<b>Kurt FELIX</b> Курт Феликс	GRN	<b>817</b>	<b>817</b> 4-1 11.20
<b>25</b>	115	<b>Román GASTALDI</b> Роман Гасталди	ARG	<b>817</b>	<b>817</b> 5-1 11.20
<b>27</b>	410	<b>Maicel UIBO</b> Майчел Уибо	EST	<b>814</b>	<b>814</b> 7-3 11.21
<b>28</b>	464	<b>Kevin MAYER</b> Кевин Майер	FRA	<b>810</b>	<b>810</b> 8-3 11.23
<b>29</b>	409	<b>Mikk PAHAPILL</b> Микк Пахапилл	EST	<b>789</b>	<b>789</b> 6-1 11.33
<b>30</b>	693	<b>Dmitriy KARPOV</b> Дмитрий Карпов	KAZ	<b>780</b>	<b>780</b> 9-3 11.37
<b>31</b>	1030	<b>Marcus NILSSON</b> Маркус Нильссон	SWE	<b>769</b>	<b>769</b> 7-2 11.42
<b>32</b>	689	<b>Keisuke USHIRO</b> Кейсукэ Уширо	JPN	<b>765</b>	<b>765</b> 7-1 11.44
<b>33</b>	767	<b>Kame ALI</b> Каме Али	MAD	<b>757</b>	<b>757</b> 8-1 11.48
	478	<b>Ashley BRYANT</b> Эшли Брайант	GBR	<b>DNS</b>	DNS

Timing and Measurement by SEIKO Data Processing by CANON AT-DEC-M-1--0--.RS2..v3 Issued at 12:49 on Saturday, 10 August 2013

2 2

Official IAAF Partners



# SUMMARY



## Long Jump Men - Decathlon

10 August 2013

RANK	PLACE	GROUP	BIB	NAME	COUNTRY	DATE of BIRTH	RESULT	WIND
1	1	A	544	Michael SCHRADER Михаэль Шредер	GER	01 Jul 87 01 июля 87	<b>7.85</b>	<b>SB</b> 0.2 m/s
2	2	A	1153	Gunnar NIXON Гуннар Никсон	USA	13 Jan 93 13 янв. 93	<b>7.80</b>	<b>PB</b> 0.4 m/s
3	3	A	1123	Ashton EATON Аштон Итон	USA	21 Jan 88 21 янв. 88	<b>7.73</b>	<b>SB</b> 0.3 m/s
4	4	A	824	Eelco SINTNICOLAAS Эелко Синтникалаас	NED	07 Apr 87 07 апр. 87	<b>7.65</b>	<b>PB</b> 0.8 m/s
5	5	A	184	Thomas VAN DER PLAETSEN Томас ван дер Плаэтсен	BEL	24 Dec 90 24 дек. 90	<b>7.64</b>	0.4 m/s
6	6	A	212	Carlos CHININ Карлос Чинин	BRA	03 May 85 03 мая 85	<b>7.54</b>	1.0 m/s
7	1	B	1170	Jeremy TAIWO Джереми Тайво	USA	15 Jan 90 15 янв. 90	<b>7.53</b>	<b>PB</b> 0.6 m/s
8	7	A	998	Mihail DUDAŠ Михаил Дудаш	SRB	01 Nov 89 11 нояб. 89	<b>7.51</b>	0.7 m/s
9	8	A	464	Kevin MAYER Кевин Майер	FRA	10 Feb 92 10 февр. 92	<b>7.50</b>	0.1 m/s
10	2	B	825	Ingmar VOS Ингмар Вос	NED	28 May 86 28 мая 86	<b>7.45</b>	<b>SB</b> 0.7 m/s
11	3	B	908	Willem COERTZEN Уилльем Коэртцен	RSA	30 Dec 82 30 дек. 82	<b>7.44</b>	<b>SB</b> 1.8 m/s
12	9	A	195	Eduard MIKHAN Эдуард Михань	BLR	07 Jun 89 07 июня 89	<b>7.42</b>	0.1 m/s
13	10	A	559	Kurt FELIX Курт Феликс	GRN	04 Jul 88 04 июля 88	<b>7.41</b>	0.0 m/s
14	4	B	260	Damian WARNER Дэмиан Уорнер	CAN	04 Nov 89 14 нояб. 89	<b>7.39</b>	0.3 m/s
14	11	A	192	Andrei KRAUCHANKA Андрей Кравченко	BLR	04 Jan 86 04 янв. 86	<b>7.39</b>	-0.2 m/s
16	5	B	1130	Trey HARDEE Трэй Харди	USA	07 Feb 84 17 февр. 84	<b>7.35</b>	<b>SB</b> 0.7 m/s
17	12	A	966	Ilya SHKURENEV Илья Шкуренив	RUS	11 Jan 91 11 янв. 91	<b>7.35</b>	0.1 m/s
18	6	B	325	Leonel SUÁREZ Леонель Суарес	CUB	01 Sep 87 11 сент. 87	<b>7.33</b>	<b>SB</b> 0.3 m/s
19	7	B	973	Sergey SVIRIDOV Сергей Свиридов	RUS	20 Oct 90 20 окт. 90	<b>7.30</b>	<b>SB</b> 1.2 m/s
20	8	B	842	Brent NEWDICK Брент Ньюдик	NZL	31 Jan 85 31 янв. 85	<b>7.28</b>	<b>SB</b> 0.2 m/s
21	13	A	1092	Oleksiy KASYANOV Алексей Касьянов	UKR	26 Aug 85 26 авг. 85	<b>7.27</b>	0.8 m/s
22	14	A	410	Maicel UIBO Майчел Уибо	EST	27 Dec 92 27 дек. 92	<b>7.26</b>	0.0 m/s
23	15	A	518	Rico FREIMUTH Рико Фраймут	GER	14 Mar 88 4 марта 88	<b>7.22</b>	1.3 m/s





**SUMMARY**  
**Long Jump Men - Decathlon**

10 August 2013

RANK	PLACE	GROUP	BIB	NAME	COUNTRY	DATE of BIRTH	RESULT	WIND
24	9	B	514	Pascal BEHRENBRUCH Паскаль Бехренбрух	GER	19 Jan 85 19 янв. 85	<b>7.19</b>	<b>SB</b> 0.6 m/s
25	16	A	467	Gaël QUÉRIN Гаэль Керин	FRA	26 Jun 87 26 июня 87	<b>7.18</b>	0.5 m/s
26	10	B	409	Mikk PAHAPILL Микк Пахапилл	EST	18 Jul 83 18 июля 83	<b>7.12</b>	0.7 m/s
27	11	B	948	Artem LUKYANENKO Артем Лукьяненко	RUS	30 Jan 90 30 янв. 90	<b>7.09</b>	0.6 m/s
28	12	B	115	Román GASTALDI Роман Гасталди	ARG	25 Sep 89 25 сент. 89	<b>6.89</b>	0.8 m/s
29	13	B	689	Keisuke USHIRO Кейсукэ Уширо	JPN	24 Jul 86 24 июля 86	<b>6.84</b>	0.7 m/s
30	14	B	767	Kame ALI Каме Али	MAD	21 May 84 21 мая 84	<b>6.72</b>	<b>SB</b> 0.7 m/s
31	15	B	822	Pelle RIETVELD Пелле Рьетвелд	NED	04 Feb 85 04 февр. 85	<b>6.68</b>	0.5 m/s
32	16	B	1030	Marcus NILSSON Маркус Нильссон	SWE	03 May 91 03 мая 91	<b>6.62</b>	0.0 m/s
33	17	B	693	Dmitriy KARPOV Дмитрий Карпов	KAZ	23 Jul 81 23 июля 81	<b>6.59</b>	0.5 m/s
		A	478	Ashley BRYANT Эшли Брайант	GBR	17 May 91 17 мая 91	<b>DNS</b>	

Official IAAF Partners



# RESULTS

## Long Jump Men - Decathlon



Group A		10 August 2013				TEMPERATURE		HUMIDITY		
PLACE	BIB	NAME	COUNTRY	DATE OF BIRTH	ORDER	RESULT	POINTS	1	2	3
1	544	Michael SCHRADER	GER	01 Jul 87	5	7.85 0.2 m/s	SB 1022	7.85 0.2 m/s	X 0.2 m/s	X 0.9 m/s
		Михаэль Шредер		01 июля 87						
2	1153	Gunnar NIXON	USA	13 Jan 93	2	7.80 0.4 m/s	PB 1010	X 0.5 m/s	7.80 0.4 m/s	-
		Гуннар Никсон		13 янв. 93						
3	1123	Ashton EATON	USA	21 Jan 88	11	7.73 0.3 m/s	SB 992	7.44 0.6 m/s	7.71 1.3 m/s	7.73 0.3 m/s
		Аштон Итон		21 янв. 88						
4	824	Eelco SINTNICOLAAS	NED	07 Apr 87	1	7.65 0.8 m/s	PB 972	X 1.1 m/s	7.42 0.8 m/s	7.65 0.8 m/s
		Эелко Синтникалаас		07 апр. 87						
5	184	Thomas VAN DER PLAETSEN	BEL	24 Dec 90	3	7.64 0.4 m/s		X 0.4 m/s	X 0.2 m/s	7.64 0.4 m/s
		Томас ван дер Плаэтсен		24 дек. 90						
6	212	Carlos CHININ	BRA	03 May 85	6	7.54 1.0 m/s		X 0.4 m/s	X 0.8 m/s	7.54 1.0 m/s
		Карлос Чинин		03 мая 85						
7	998	Mihail DUDAŠ	SRB	01 Nov 89	12	7.51 0.7 m/s		X 0.2 m/s	7.35 1.0 m/s	7.51 0.7 m/s
		Михаил Дудаш		01 нояб. 89						
8	464	Kevin MAYER	FRA	10 Feb 92	14	7.50 0.1 m/s		X 0.5 m/s	7.50 0.1 m/s	-
		Кевин Майер		10 февр. 92						
9	195	Eduard MIKHAN	BLR	07 Jun 89	15	7.42 0.1 m/s		6.97 1.2 m/s	7.09 0.8 m/s	7.42 0.1 m/s
		Эдуард Михань		07 июня 89						
10	559	Kurt FELIX	GRN	04 Jul 88	4	7.41 0.0 m/s		7.41 0.0 m/s	7.39 0.5 m/s	X 0.4 m/s
		Курт Феликс		04 июля 88						
11	192	Andrei KRAUCHANKA	BLR	04 Jan 86	7	7.39 -0.2 m/s		7.26 -0.2 m/s	7.30 0.6 m/s	7.39 -0.2 m/s
		Андрей Кравченко		04 янв. 86						
12	966	Ilya SHKURENEV	RUS	11 Jan 91	16	7.35 0.1 m/s		X 0.9 m/s	X 0.3 m/s	7.35 0.1 m/s
		Илья Шкуренев		11 янв. 91						
13	1092	Oleksiy KASYANOV	UKR	26 Aug 85	13	7.27 0.8 m/s		7.27 0.8 m/s	X 0.9 m/s	X 0.6 m/s
		Алексей Касьянов		26 авг. 85						
14	410	Maicel UIBO	EST	27 Dec 92	9	7.26 0.0 m/s		7.17 0.0 m/s	X 1.2 m/s	7.26 0.0 m/s
		Майчел Уибо		27 дек. 92						
15	518	Rico FREIMUTH	GER	14 Mar 88	17	7.22 1.3 m/s		X 1.5 m/s	7.05 0.9 m/s	7.22 1.3 m/s
		Рико Фраймут		14 марта 88						
16	467	Gaël QUÉRIN	FRA	26 Jun 87	10	7.18 0.5 m/s		7.06 0.9 m/s	7.18 0.5 m/s	X -0.3 m/s
		Гаэль Керин		26 июня 87						
	478	Ashley BRYANT	GBR	17 May 91	8	DNS				
		Эшли Брайант		17 мая 91						

Timing and Measurement by SEIKO Data Processing by CANON AT-LJ-M-u---DEC-M.RS6..v1 Issued at 13:13 on Saturday, 10 August 2013

Official IAAF Partners



**RESULTS**  
**Long Jump Men - Decathlon**


<b>Group B</b>		<b>10 August 2013</b>		START TIME	10:43	TEMPERATURE	24° C	HUMIDITY	74 %	
				END TIME	11:44	27° C	66 %			
PLACE	BIB	NAME	COUNTRY	DATE of BIRTH	ORDER	RESULT	POINTS	1	2	3
1	1170	Jeremy TAIWO	USA	15 Jan 90	2	7.53 0.6 m/s	<b>PB</b> 942	7.53 0.6 m/s	7.32 0.7 m/s	-
		Джеремі Тайво		15 янв. 90						
2	825	Ingmar VOS	NED	28 May 86	1	7.45 0.7 m/s	<b>SB</b> 922	7.45 0.7 m/s	X 1.0 m/s	7.24 0.6 m/s
		Ингмар Вос		28 мая 86						
3	908	Willem COERTZEN	RSA	30 Dec 82	17	7.44 1.8 m/s	<b>SB</b> 920	7.44 1.8 m/s	X 0.1 m/s	7.36 0.4 m/s
		Уилльем Коэртцен		30 дек. 82						
4	260	Damian WARNER	CAN	04 Nov 89	8	7.39 0.3 m/s		7.26 -0.3 m/s	7.30 0.3 m/s	7.39 0.3 m/s
		Дэмиан Уорнер		04 нояб. 89						
5	1130	Trey HARDEE	USA	07 Feb 84	10	7.35 0.7 m/s	<b>SB</b> 898	7.30 0.1 m/s	7.29 0.6 m/s	7.35 0.7 m/s
		Трэй Харди		07 февр. 84						
6	325	Leonel SUÁREZ	CUB	01 Sep 87	14	7.33 0.3 m/s	<b>SB</b> 893	7.17 0.5 m/s	7.33 0.3 m/s	7.00 0.2 m/s
		Леонель Суарес		01 сент. 87						
7	973	Sergey SVIRIDOV	RUS	20 Oct 90	13	7.30 1.2 m/s	<b>SB</b> 886	X 0.1 m/s	7.30 1.2 m/s	7.22 0.2 m/s
		Сергей Свиридов		20 окт. 90						
8	842	Brent NEWDICK	NZL	31 Jan 85	3	7.28 0.2 m/s	<b>SB</b> 881	X 0.3 m/s	7.17 0.3 m/s	7.28 0.2 m/s
		Брент Ньюдик		31 янв. 85						
9	514	Pascal BEHRENBRUCH	GER	19 Jan 85	6	7.19 0.6 m/s	<b>SB</b> 859	X 0.1 m/s	X 0.4 m/s	7.19 0.6 m/s
		Паскаль Бехренбрух		19 янв. 85						
10	409	Mikk PAHAPILL	EST	18 Jul 83	5	7.12 0.7 m/s		7.01 0.3 m/s	7.12 0.7 m/s	6.91 0.1 m/s
		Микк Пахапилл		18 июля 83						
11	948	Artem LUKYANENKO	RUS	30 Jan 90	7	7.09 0.6 m/s		6.99 -0.2 m/s	7.09 0.6 m/s	X 0.2 m/s
		Артем Лукьяненко		30 янв. 90						
12	115	Román GASTALDI	ARG	25 Sep 89	15	6.89 0.8 m/s		6.89 0.8 m/s	6.79 1.0 m/s	6.71 0.9 m/s
		Роман Гасталди		25 сент. 89						
13	689	Keisuke USHIRO	JPN	24 Jul 86	12	6.84 0.7 m/s		6.53 0.3 m/s	6.53 0.3 m/s	6.84 0.7 m/s
		Кейсуке Уширо		24 июля 86						
14	767	Kame ALI	MAD	21 May 84	9	6.72 0.7 m/s	<b>SB</b> 748	X 0.3 m/s	X 0.4 m/s	6.72 0.7 m/s
		Каме Али		21 мая 84						
15	822	Pelle RIETVELD	NED	04 Feb 85	16	6.68 0.5 m/s		X 0.4 m/s	6.68 0.5 m/s	X 0.8 m/s
		Пелле Рьетвелд		04 февр. 85						
16	1030	Marcus NILSSON	SWE	03 May 91	4	6.62 0.0 m/s		6.57 0.5 m/s	6.62 0.0 m/s	X 0.5 m/s
		Маркус Нильссон		03 мая 91						
17	693	Dmitriy KARPOV	KAZ	23 Jul 81	11	6.59 0.5 m/s		6.53 0.6 m/s	6.59 0.5 m/s	6.55 0.7 m/s
		Дмитрий Карпов		23 июля 81						



**DECATHLON SUMMARY AFTER 2 EVENTS**

RESULT CORRECTED FOR NILSSON (SWE) AND VAN DER PLAETSEN (BEL)

POINTS  
RANK-HEAT  
RESULT




PLACE	BIB	NAME	COUNTRY	RESULT	100 Metres	Long Jump	Shot Put	High Jump	400 Metres	110 Metres Hurdles	Discus Throw	Pole Vault	Javelin Throw	1500 Metres
1	1123	Ashton EATON Аштон Итон	USA	2003	1011 1-4 10.35	992 3-A 7.73								
2	544	Michael SCHRADER Михаэль Шредер	GER	1944	922 6-4 10.73	1022 1-A 7.85								
3	1153	Gunnar NIXON Гуннар Никсон	USA	1907	897 7-4 10.84	1010 2-A 7.80								
4	260	Damian WARNER Дэмиан Уорнер	CAN	1900	992 2-4 10.43	908 4-B 7.39								
5	998	Mihail DUDAŠ Михаил Дудаш	SRB	1872	935 5-4 10.67	937 7-A 7.51								
6	1130	Trey HARDEE Трэй Харди	USA	1868	970 3-4 10.52	898 5-B 7.35								
7	824	Eelco SINTNICOLAAS Эелко Синтникалаас	NED	1866	894 8-4 10.85	972 4-A 7.65								
8	212	Carlos CHININ Карлос Чинин	BRA	1855	910 1-3 10.78	945 6-A 7.54								
9	518	Rico FREIMUTH Рико Фраймут	GER	1818	952 4-4 10.60	866 15-A 7.22								
10	1170	Jeremy TAIWO Джеремии Тайво	USA	1812	870 2-3 10.96	942 1-B 7.53								
11	184	Thomas VAN DER PLAETSEN Томас ван дер Плаэтсен	BEL	1811	841 4-2 11.09	970 5-A 7.64								
12	908	Willem COERTZEN Уилльем Коэртцен	RSA	1792	872 2-2 10.95	920 3-B 7.44								
13	825	Ingmar VOS Ингмар Вос	NED	1787	865 3-2 10.98	922 2-B 7.45								
14	195	Eduard MIKHAN Эдуард Михань	BLR	1782	867 9-4 10.97	915 9-A 7.42								
15	966	Ilya SHKURENEV Илья Шкуренев	RUS	1765	867 3-3 10.97	898 12-A 7.35								
16	973	Sergey SVIRIDOV Сергей Свиридов	RUS	1751	865 4-3 10.98	886 7-B 7.30								
17	464	Kevin MAYER Кевин Майер	FRA	1745	810 8-3 11.23	935 8-A 7.50								
18	1092	Oleksiy KASYANOV Алексей Касьянов	UKR	1741	863 1-1 10.99	878 13-A 7.27								
19	325	Leonel SUÁREZ Леонель Суарес	CUB	1738	845 2-1 11.07	893 6-B 7.33								
20	514	Pascal BEHRENBROUCH Паскаль Бехренбрух	GER	1731	872 1-2 10.95	859 9-B 7.19								

Official IAAF Partners





POINTS
RANK-HEAT
RESULT



PLACE	BIB	NAME	COUNTRY	RESULT	100 Metres	Long Jump	Shot Put	High Jump	400 Metres	110 Metres Hurdles	Discus Throw	Pole Vault	Javelin Throw	1500 Metres
<b>21</b>	559	<b>Kurt FELIX</b> Курт Феликс	GRN	<b>1730</b>	<b>817</b> 4-1 11.20	<b>913</b> 10-A 7.41								
<b>22</b>	192	<b>Andrei KRAUCHANKA</b> Андрей Кравченко	BLR	<b>1727</b>	<b>819</b> 6-2 11.19	<b>908</b> 11-A 7.39								
<b>23</b>	842	<b>Brent NEWDICK</b> Брент Ньюдик	NZL	<b>1711</b>	<b>830</b> 3-1 11.14	<b>881</b> 8-B 7.28								
<b>24</b>	410	<b>Maicel UIBO</b> Майчел Уибо	EST	<b>1690</b>	<b>814</b> 7-3 11.21	<b>876</b> 14-A 7.26								
<b>25</b>	467	<b>Gaël QUÉRIN</b> Гаэль Керин	FRA	<b>1676</b>	<b>819</b> 5-2 11.19	<b>857</b> 16-A 7.18								
<b>26</b>	948	<b>Artem LUKYANENKO</b> Артем Лукьяненко	RUS	<b>1671</b>	<b>836</b> 5-3 11.11	<b>835</b> 11-B 7.09								
<b>27</b>	409	<b>Mikk PAHAPILL</b> Микк Пахапилл	EST	<b>1631</b>	<b>789</b> 6-1 11.33	<b>842</b> 10-B 7.12								
<b>28</b>	115	<b>Román GASTALDI</b> Роман Гасталди	ARG	<b>1605</b>	<b>817</b> 5-1 11.20	<b>788</b> 12-B 6.89								
<b>29</b>	822	<b>Pelle RIETVELD</b> Пелле Рьетвелд	NED	<b>1566</b>	<b>827</b> 6-3 11.15	<b>739</b> 15-B 6.68								
<b>30</b>	689	<b>Keisuke USHIRO</b> Кейсукэ Уширо	JPN	<b>1541</b>	<b>765</b> 7-1 11.44	<b>776</b> 13-B 6.84								
<b>31</b>	767	<b>Kame ALI</b> Каме Али	MAD	<b>1505</b>	<b>757</b> 8-1 11.48	<b>748</b> 14-B 6.72								
<b>32</b>	693	<b>Dmitriy KARPOV</b> Дмитрий Карпов	KAZ	<b>1498</b>	<b>780</b> 9-3 11.37	<b>718</b> 17-B 6.59								
<b>33</b>	1030	<b>Marcus NILSSON</b> Маркус Нильссон	SWE	<b>1494</b>	<b>769</b> 7-2 11.42	<b>725</b> 16-B 6.62								
	478	<b>Ashley BRYANT</b> Эшли Брайант	GBR	<b>DNS</b>										
					DNS	DNS								

Timing and Measurement by SEIKO

Data Processing by CANON

AT-DEC-M-2--0--.RS2..v4 Issued at 13:12 on Saturday, 10 August 2013

2 2

Official IAAF Partners



# SUMMARY



## Shot Put Men - Decathlon

10 August 2013

RANK	PLACE	GROUP	BIB	NAME	COUNTRY	DATE of BIRTH	RESULT	
1	1	A	514	Pascal BEHRENBRUCH Паскаль Бехренбрух	GER	19 Jan 85 19 янв. 85	<b>15.86</b>	
2	2	A	693	Dmitriy KARPOV Дмитрий Карпов	KAZ	23 Jul 81 23 июля 81	<b>15.39</b>	
3	3	A	409	Mikk PAHAPILL Микк Пахापилл	EST	18 Jul 83 18 июля 83	<b>14.87</b>	
4	4	A	192	Andrei KRAUCHANKA Андрей Кравченко	BLR	04 Jan 86 04 янв. 86	<b>14.84</b>	
5	5	A	1030	Marcus NILSSON Маркус Нильссон	SWE	03 May 91 03 мая 91	<b>14.81</b>	
6	6	A	518	Rico FREIMUTH Рико Фраймут	GER	14 Mar 88 4 марта 88	<b>14.80</b>	
7	7	A	1153	Gunnar NIXON Гуннар Никсон	USA	13 Jan 93 13 янв. 93	<b>14.68</b>	<b>PB</b>
8	8	A	1130	Trey HARDEE Трэй Харди	USA	07 Feb 84 17 февр. 84	<b>14.61</b>	
9	9	A	544	Michael SCHRADER Михаэль Шредер	GER	01 Jul 87 01 июля 87	<b>14.56</b>	
10	10	A	212	Carlos CHININ Карлос Чинин	BRA	03 May 85 03 мая 85	<b>14.49</b>	
11	11	A	948	Artem LUKYANENKO Артём Лукьяненко	RUS	30 Jan 90 30 янв. 90	<b>14.43</b>	
12	12	A	1123	Ashton EATON Аштон Итон	USA	21 Jan 88 21 янв. 88	<b>14.39</b>	
13	1	B	260	Damian WARNER Дэмиан Уорнер	CAN	04 Nov 89 14 нояб. 89	<b>14.23</b>	<b>PB</b>
14	2	B	325	Leonel SUÁREZ Леонель Суарес	CUB	01 Sep 87 11 сент. 87	<b>14.20</b>	<b>SB</b>
15	13	A	973	Sergey SVIRIDOV Сергей Свиридов	RUS	20 Oct 90 20 окт. 90	<b>14.20</b>	
16	14	A	195	Eduard MIKHAN Эдуард Михань	BLR	07 Jun 89 07 июня 89	<b>14.15</b>	
17	3	B	824	Eelco SINTNICOLAAS Эелко Синтникалаас	NED	07 Apr 87 07 апр. 87	<b>14.08</b>	
18	15	A	1092	Oleksiy KASYANOV Алексей Касьянов	UKR	26 Aug 85 26 авг. 85	<b>14.05</b>	
19	4	B	115	Román GASTALDI Роман Гасталди	ARG	25 Sep 89 25 сент. 89	<b>13.96</b>	<b>SB</b>
20	5	B	966	Ilya SHKURENEV Илья Шкурёнев	RUS	11 Jan 91 11 янв. 91	<b>13.88</b>	
21	6	B	908	Willem COERTZEN Уиллем Коэртцен	RSA	30 Dec 82 30 дек. 82	<b>13.88</b>	<b>SB</b>
22	7	B	842	Brent NEWDICK Брент Ньюдик	NZL	31 Jan 85 31 янв. 85	<b>13.84</b>	<b>SB</b>
23	8	B	825	Ingmar VOS Ингмар Вос	NED	28 May 86 28 мая 86	<b>13.81</b>	





**SUMMARY**  
**Shot Put Men - Decathlon**

10 August 2013

RANK	PLACE	GROUP	BIB	NAME	COUNTRY	DATE of BIRTH	RESULT
24	16	A	464	Kevin MAYER Кевин Майер	FRA	10 Feb 92 10 февр. 92	13.76
25	9	B	410	Maicel UIBO Майчел Уибо	EST	27 Dec 92 27 дек. 92	13.68 <b>PB</b>
26	10	B	184	Thomas VAN DER PLAETSEN Томас ван дер Плаэтсен	BEL	24 Dec 90 24 дек. 90	13.57 <b>PB</b>
27	17	A	998	Mihail DUDAŠ Михаил Дудаš	SRB	01 Nov 89 11 нояб. 89	13.45
28	11	B	822	Pelle RIETVELD Пелле Рьетвелд	NED	04 Feb 85 14 февр. 85	13.21
29	12	B	689	Keisuke USHIRO Кейсукэ Уширо	JPN	24 Jul 86 24 июля 86	13.17
30	13	B	467	Gaël QUÉRIN Гаэль Керин	FRA	26 Jun 87 26 июня 87	13.03
31	14	B	1170	Jeremy TAIWO Джереми Тайво	USA	15 Jan 90 15 янв. 90	12.99
32	15	B	559	Kurt FELIX Курт Феликс	GRN	04 Jul 88 04 июля 88	12.95 <b>SB</b>
33	16	B	767	Kame ALI Каме Али	MAD	21 May 84 21 мая 84	12.73
		B	478	Ashley BRYANT Эшли Брайант	GBR	17 May 91 17 мая 91	DNS

Official IAAF Partners



# RESULTS



## Shot Put Men - Decathlon

Group A		10 August 2013					START TIME		TEMPERATURE		HUMIDITY	
				START TIME	12:35	25° C		74 %				
				END TIME	13:26	27° C		66 %				
PLACE	BIB	NAME	COUNTRY	DATE of BIRTH	ORDER	RESULT	POINTS	1	2	3		
1	514	Pascal BEHRENBRUCH	GER	19 Jan 85	17	15.86	843	15.86	X	15.56		
		Паскаль Бехренбрух		19 янв. 85								
2	693	Dmitriy KARPOV	KAZ	23 Jul 81	9	15.39	814	X	15.39	14.84		
		Дмитрий Карпов		23 июля 81								
3	409	Mikk PAHAPILL	EST	18 Jul 83	15	14.87	782	14.37	14.38	14.87		
		Микк Пахапилл		18 июля 83								
4	192	Andrei KRAUCHANKA	BLR	04 Jan 86	10	14.84	780	14.84	X	X		
		Андрей Кравченко		04 янв. 86								
5	1030	Marcus NILSSON	SWE	03 May 91	13	14.81	778	13.44	14.27	14.81		
		Маркус Нильссон		03 мая 91								
6	518	Rico FREIMUTH	GER	14 Mar 88	11	14.80	777	X	13.74	14.80		
		Рико Фраймут		14 марта 88								
7	1153	Gunnar NIXON	USA	13 Jan 93	2	14.68	770	14.68	X	-		
		Гуннар Никсон		13 янв. 93								
8	1130	Trey HARDEE	USA	07 Feb 84	14	14.61	766	14.61	14.60	14.61		
		Трэй Харди		07 февр. 84								
9	544	Michael SCHRADER	GER	01 Jul 87	6	14.56	763	13.94	13.96	14.56		
		Михаэль Шредер		01 июля 87								
10	212	Carlos CHININ	BRA	03 May 85	8	14.49	758	14.11	14.49	X		
		Карлос Чинин		03 мая 85								
11	948	Artem LUKYANENKO	RUS	30 Jan 90	5	14.43	755	13.28	14.43	X		
		Артём Лукьяненко		30 янв. 90								
12	1123	Ashton EATON	USA	21 Jan 88	12	14.39	752	13.36	14.19	14.39		
		Аштон Итон		21 янв. 88								
13	973	Sergey SVIRIDOV	RUS	20 Oct 90	16	14.20	741	13.68	14.20	X		
		Сергей Свиридов		20 окт. 90								
14	195	Eduard MIKHAN	BLR	07 Jun 89	1	14.15	738	13.86	14.15	X		
		Эдуард Михань		07 июня 89								
15	1092	Oleksiy KASYANOV	UKR	26 Aug 85	3	14.05	731	13.99	14.05	X		
		Алексей Касьянов		26 авг. 85								
16	464	Kevin MAYER	FRA	10 Feb 92	7	13.76	714	13.76	13.50	X		
		Кевин Майер		10 февр. 92								
17	998	Mihail DUDAŠ	SRB	01 Nov 89	4	13.45	695	13.08	13.45	X		
		Михаил Дудаш		01 нояб. 89								

Timing and Measurement by SEIKO Data Processing by CANON AT-SP-M-u---DEC-M.RS6..v1 Issued at 13:39 on Saturday, 10 August 2013

Official IAAF Partners





**RESULTS**  
**Shot Put Men - Decathlon**

<b>Group B</b>		<b>10 August 2013</b>		START TIME	12:34	TEMPERATURE	25° C	HUMIDITY	74 %	
				END TIME	13:24	27° C	66 %			
PLACE	BIB	NAME	COUNTRY	DATE of BIRTH	ORDER	RESULT	POINTS	1	2	3
1	260	Damian WARNER	CAN	04 Nov 89	13	14.23	<b>PB</b> 742	14.23	14.04	14.06
		Дэмиан Уорнер		04 нояб. 89						
2	325	Leonel SUÁREZ	CUB	01 Sep 87	6	14.20	<b>SB</b> 741	13.85	14.20	14.15
		Леонель Суарес		01 сент. 87						
3	824	Eelco SINTNICOLAAS	NED	07 Apr 87	5	14.08	733	13.45	13.99	14.08
		Эелко Синтникаас		07 апр. 87						
4	115	Román GASTALDI	ARG	25 Sep 89	2	13.96	<b>SB</b> 726	13.25	13.96	X
		Роман Гасталди		25 сент. 89						
5	966	Ilya SHKURENEV	RUS	11 Jan 91	10	13.88	721	13.21	13.88	13.66
		Илья Шкуренев		11 янв. 91						
6	908	Willem COERTZEN	RSA	30 Dec 82	14	13.88	<b>SB</b> 721	13.42	13.88	X
		Уилльем Коэртцен		30 дек. 82						
7	842	Brent NEWDICK	NZL	31 Jan 85	16	13.84	<b>SB</b> 719	13.78	13.84	X
		Брент Ньюдик		31 янв. 85						
8	825	Ingmar VOS	NED	28 May 86	9	13.81	717	12.88	13.81	13.68
		Ингмар Вос		28 мая 86						
9	410	Maicel UIBO	EST	27 Dec 92	11	13.68	<b>PB</b> 709	13.68	X	X
		Майчел Уибо		27 дек. 92						
10	184	Thomas VAN DER PLAETSEN	BEL	24 Dec 90	3	13.57	<b>PB</b> 702	13.57	10.74	X
		Томас ван дер Плаэтсен		24 дек. 90						
11	822	Pelle RIETVELD	NED	04 Feb 85	15	13.21	680	13.21	13.12	X
		Пелле Рьетвелд		04 февр. 85						
12	689	Keisuke USHIRO	JPN	24 Jul 86	7	13.17	678	X	13.17	X
		Кейсукэ Уширо		24 июля 86						
13	467	Gaël QUÉRIN	FRA	26 Jun 87	12	13.03	669	X	13.03	12.28
		Гаэль Керин		26 июня 87						
14	1170	Jeremy TAIWO	USA	15 Jan 90	8	12.99	667	12.66	12.78	12.99
		Джереми Тайво		15 янв. 90						
15	559	Kurt FELIX	GRN	04 Jul 88	17	12.95	<b>SB</b> 664	12.75	12.81	12.95
		Курт Феликс		04 июля 88						
16	767	Kame ALI	MAD	21 May 84	1	12.73	651	12.33	X	12.73
		Каме Али		21 мая 84						
	478	Ashley BRYANT	GBR	17 May 91	4	DNS				
		Эшли Брайант		17 мая 91						


Official IAAF Partners



**DECATHLON SUMMARY AFTER 3 EVENTS**

**POINTS RECALCULATED**

POINTS  
RANK-HEAT  
RESULT




PLACE	BIB	NAME	COUNTRY	RESULT	100 Metres	Long Jump	Shot Put	High Jump	400 Metres	110 Metres Hurdles	Discus Throw	Pole Vault	Javelin Throw	1500 Metres
1	1123	Ashton EATON Аштон Итон	USA	2755	1011 1-4 10.35	992 3-A 7.73	752 12-A 14.39							
2	544	Michael SCHRADER Михаэль Шредер	GER	2707	922 6-4 10.73	1022 1-A 7.85	763 9-A 14.56							
3	1153	Gunnar NIXON Гуннар Никсон	USA	2677	897 7-4 10.84	1010 2-A 7.80	770 7-A 14.68							
4	260	Damian WARNER Дэмиан Уорнер	CAN	2642	992 2-4 10.43	908 4-B 7.39	742 1-B 14.23							
5	1130	Trey HARDEE Трэй Харди	USA	2634	970 3-4 10.52	898 5-B 7.35	766 8-A 14.61							
6	212	Carlos CHININ Карлос Чинин	BRA	2613	910 1-3 10.78	945 6-A 7.54	758 10-A 14.49							
7	824	Eelco SINTNICOLAAS Эелко Синтникалаас	NED	2599	894 8-4 10.85	972 4-A 7.65	733 3-B 14.08							
8	518	Rico FREIMUTH Рико Фраймут	GER	2595	952 4-4 10.60	866 15-A 7.22	777 6-A 14.80							
9	514	Pascal BEHRENBRUCH Паскаль Бехренбрух	GER	2574	872 1-2 10.95	859 9-B 7.19	843 1-A 15.86							
10	998	Mihail DUDAŠ Михаил Дудаш	SRB	2567	935 5-4 10.67	937 7-A 7.51	695 17-A 13.45							
11	195	Eduard MIKHAN Эдуард Михань	BLR	2520	867 9-4 10.97	915 9-A 7.42	738 14-A 14.15							
12	908	Willem COERTZEN Уилльем Коэртцен	RSA	2513	872 2-2 10.95	920 3-B 7.44	721 6-B 13.88							
13	184	Thomas VAN DER PLAETSEN Томас ван дер Плаэтсен	BEL	2513	841 4-2 11.09	970 5-A 7.64	702 10-B 13.57							
14	192	Andrei KRAUCHANKA Андрей Кравченко	BLR	2507	819 6-2 11.19	908 11-A 7.39	780 4-A 14.84							
15	825	Ingmar VOS Ингмар Вос	NED	2504	865 3-2 10.98	922 2-B 7.45	717 8-B 13.81							
16	973	Sergey SVIRIDOV Сергей Свиридов	RUS	2492	865 4-3 10.98	886 7-B 7.30	741 13-A 14.20							
17	966	Ilya SHKURENEV Илья Шкуренев	RUS	2486	867 3-3 10.97	898 12-A 7.35	721 5-B 13.88							
18	1170	Jeremy TAIWO Джерми Тайво	USA	2479	870 2-3 10.96	942 1-B 7.53	667 14-B 12.99							
19	325	Leonel SUÁREZ Леонель Суарес	CUB	2479	845 2-1 11.07	893 6-B 7.33	741 2-B 14.20							
20	1092	Oleksiy KASYANOV Алексей Касьянов	UKR	2472	863 1-1 10.99	878 13-A 7.27	731 15-A 14.05							

Official IAAF Partners



POINTS  
RANK-HEAT  
RESULT



PLACE	BIB	NAME	COUNTRY	RESULT	100 Metres	Long Jump	Shot Put	High Jump	400 Metres	110 Metres Hurdles	Discus Throw	Pole Vault	Javelin Throw	1500 Metres
<b>21</b>	464	Kevin <b>MAYER</b> Кевин Майер	FRA	<b>2459</b>	<b>810</b> 8-3 11.23	<b>935</b> 8-A 7.50	<b>714</b> 16-A 13.76							
<b>22</b>	842	Brent <b>NEWDICK</b> Брент Ньюдик	NZL	<b>2430</b>	<b>830</b> 3-1 11.14	<b>881</b> 8-B 7.28	<b>719</b> 7-B 13.84							
<b>23</b>	948	Artem <b>LUKYANENKO</b> Артем Лукьяненко	RUS	<b>2426</b>	<b>836</b> 5-3 11.11	<b>835</b> 11-B 7.09	<b>755</b> 11-A 14.43							
<b>24</b>	409	Mikk <b>PAHAPILL</b> Микк Пахапилл	EST	<b>2413</b>	<b>789</b> 6-1 11.33	<b>842</b> 10-B 7.12	<b>782</b> 3-A 14.87							
<b>25</b>	410	Maicel <b>UIBO</b> Майчел Уибо	EST	<b>2399</b>	<b>814</b> 7-3 11.21	<b>876</b> 14-A 7.26	<b>709</b> 9-B 13.68							
<b>26</b>	559	Kurt <b>FELIX</b> Курт Феликс	GRN	<b>2394</b>	<b>817</b> 4-1 11.20	<b>913</b> 10-A 7.41	<b>664</b> 15-B 12.95							
<b>27</b>	467	Gaël <b>QUÉRIN</b> Гаэль Керин	FRA	<b>2345</b>	<b>819</b> 5-2 11.19	<b>857</b> 16-A 7.18	<b>669</b> 13-B 13.03							
<b>28</b>	115	Román <b>GASTALDI</b> Роман Гасталди	ARG	<b>2331</b>	<b>817</b> 5-1 11.20	<b>788</b> 12-B 6.89	<b>726</b> 4-B 13.96							
<b>29</b>	693	Dmitriy <b>KARPOV</b> Дмитрий Карпов	KAZ	<b>2312</b>	<b>780</b> 9-3 11.37	<b>718</b> 17-B 6.59	<b>814</b> 2-A 15.39							
<b>30</b>	1030	Marcus <b>NILSSON</b> Маркус Нильссон	SWE	<b>2272</b>	<b>769</b> 7-2 11.42	<b>725</b> 16-B 6.62	<b>778</b> 5-A 14.81							
<b>31</b>	822	Pelle <b>RIETVELD</b> Пелле Риетвелд	NED	<b>2246</b>	<b>827</b> 6-3 11.15	<b>739</b> 15-B 6.68	<b>680</b> 11-B 13.21							
<b>32</b>	689	Keisuke <b>USHIRO</b> Кейсукэ Уширо	JPN	<b>2219</b>	<b>765</b> 7-1 11.44	<b>776</b> 13-B 6.84	<b>678</b> 12-B 13.17							
<b>33</b>	767	Kame <b>ALI</b> Каме Али	MAD	<b>2156</b>	<b>757</b> 8-1 11.48	<b>748</b> 14-B 6.72	<b>651</b> 16-B 12.73							
	478	Ashley <b>BRYANT</b> Эшли Брайант	GBR	<b>DNS</b>	DNS	DNS	DNS							



# RESULTS

## High Jump Men - Decathlon



<b>Group A</b>		<b>10 August 2013</b>		START TIME	15:29	TEMPERATURE	28° C	HUMIDITY	58 %										
				END TIME	17:45		27° C		51 %										
PLACE	BIB	NAME	COUNTRY	DATE of BIRTH	ORDER	RESULT	POINTS	1.84	1.87	1.90	1.93	1.96	1.99	2.02	2.05	2.08	2.11	2.14	2.17
1	1153	<b>Gunnar NIXON</b> Гуннар Никсон	USA	13 Jan 93 13 янв. 93	17	2.14	934	-	-	-	-	-	0	-	XO	0	0	XO	XXX
2	192	<b>Andrei KRAUCHANKA</b> Андрей Кравченко	BLR	04 Jan 86 04 янв. 86	14	2.11	906	-	-	-	0	-	0	0	0	XXO	0	XXX	
3	410	<b>Maicel UIBO</b> Майчел Уибо	EST	27 Dec 92 27 дек. 92	13	2.11	906	-	-	-	-	0	-	0	0	0	XO	XXX	
4	908	<b>Willem COERTZEN</b> Уилльем Коэртцен	RSA	30 Dec 82 30 дек. 82	5	2.05	850	-	-	0	-	0	0	0	0	0	XXX		
5	184	<b>Thomas VAN DER PLAETSEN</b> Томас ван дер Плаэтсен	BEL	24 Dec 90 24 дек. 90	9	2.05	850	-	-	-	-	0	-	XO	0	XXX			
5	966	<b>Ilya SHKURENEV</b> Илья Шкуренев	RUS	11 Jan 91 11 янв. 91	4	2.05	850	-	-	0	-	0	0	XO	0	XXX			
7	464	<b>Kevin MAYER</b> Кевин Майер	FRA	10 Feb 92 10 февр. 92	7	2.05	850	-	-	0	-	0	0	0	XO	XXX			
8	260	<b>Damian WARNER</b> Дэмиан Уорнер	CAN	04 Nov 89 04 нояб. 89	12	2.05	850	-	-	-	0	0	0	XO	XXO	XXX			
9	824	<b>Eelco SINTNICOLAAS</b> Эелко Синтникалаас	NED	07 Apr 87 07 апр. 87	1	2.02	822	0	-	0	-	0	XXO	0	XXX				
10	948	<b>Artem LUKYANENKO</b> Артем Лукьяненко	RUS	30 Jan 90 30 янв. 90	15	1.99	794	-	0	0	0	XO	0	XXX					
11	409	<b>Mikk PAHAPILL</b> Микк Пахапилл	EST	18 Jul 83 18 июля 83	8	1.99	794	-	-	XO	XXO	XO	XO	XXX					
12	998	<b>Mihail DUDAŠ</b> Михаил Дудаш	SRB	01 Nov 89 01 нояб. 89	16	1.96	767	-	-	0	-	0	XXX						
13	212	<b>Carlos CHININ</b> Карлос Чинин	BRA	03 May 85 03 мая 85	2	1.96	767	0	0	0	0	XO	XXX						
13	195	<b>Eduard MIKHAN</b> Эдуард Михань	BLR	07 Jun 89 07 июня 89	3	1.96	767	-	0	-	0	XO	XXX						
15	689	<b>Keisuke USHIRO</b> Кейсукэ Уширо	JPN	24 Jul 86 24 июля 86	11	1.96	767	-	0	0	XO	XXO	XXX						
16	973	<b>Sergey SVIRIDOV</b> Сергей Свиридов	RUS	20 Oct 90 20 окт. 90	10	1.90	714	-	0	0	XXX								
	1170	<b>Jeremy TAIWO</b> Джереми Тайво	USA	15 Jan 90 15 янв. 90	6	DNS													

Official IAAF Partners







**RESULTS**  
**High Jump Men - Decathlon**


<b>Group B</b>		<b>10 August 2013</b>		START TIME 15:29		TEMPERATURE 28° C		HUMIDITY 58 %												
		END TIME 17:34				27° C														
PLACE	BIB	NAME	COUNTRY	DATE of BIRTH	ORDER	RESULT	POINTS	1.78	1.81	1.84	1.87	1.90	1.93	1.96	1.99	2.02	2.05	2.08	2.11	
1	559	Kurt FELIX Курт Феликс	GRN	04 Jul 88 04 июля 88	11	2.08	SB	-	-	-	-	-	-	-	0	-	XO	XXO	XXX	878
2	825	Ingmar VOS Ингмар Вос	NED	28 May 86 28 мая 86	3	2.05	SB	-	-	-	-	0	0	0	0	XO	0	XXX		850
3	842	Brent NEWDICK Брент Ньюдик	NZL	31 Jan 85 31 янв. 85	5	2.02	PB	-	-	0	-	0	-	0	0	0	XXX			822
4	544	Michael SCHRADER Михаэль Шредер	GER	01 Jul 87 01 июля 87	7	1.99	PB	-	-	-	0	-	0	0	0					794
5	514	Pascal BEHRENBRUCH Паскаль Бехренбрух	GER	19 Jan 85 19 янв. 85	1	1.99	SB	-	-	-	0	0	0	0	XO	XXX				794
6	518	Rico FREIMUTH Рико Фраймут	GER	14 Mar 88 14 марта 88	14	1.99	PB	-	-	0	0	0	XO	0	XXO	XXX				794
7	1123	Ashton EATON Аштон Итон	USA	21 Jan 88 21 янв. 88	13	1.93	SB	-	-	-	0	-	XO	XXX						740
8	767	Kame ALI Каме Али	MAD	21 May 84 21 мая 84	9	1.90	SB	0	0	0	0	XO	XXX							714
9	467	Gaël QUÉRIN Гаэль Керин	FRA	26 Jun 87 26 июня 87	15	1.90		-	-	0	XO	XO	XXX							714
10	822	Pelle RIETVELD Пелле Рьетвелд	NED	04 Feb 85 04 февр. 85	16	1.90	SB	0	0	0	XO	XXO	XXX							714
10	1092	Oleksiy KASYANOV Алексей Касьянов	UKR	26 Aug 85 26 авг. 85	10	1.90	SB	-	-	XO	-	XXO								714
12	325	Leonel SUÁREZ Леонель Суарес	CUB	01 Sep 87 01 сент. 87	8	1.90	SB	-	-	XXO	-	XXO	-	XXX						714
13	1030	Marcus NILSSON Маркус Нильссон	SWE	03 May 91 03 мая 91	12	1.87		-	0	0	XO	XXX								687
13	115	Román GASTALDI Роман Гасталди	ARG	25 Sep 89 25 сент. 89	2	1.87		-	-	0	XO	XXX								687
	1130	Trey HARDEE Трэй Харди	USA	07 Feb 84 07 февр. 84	6	NM		-	-	-	-	XXX								
	693	Dmitriy KARPOV Дмитрий Карпов	KAZ	23 Jul 81 23 июля 81	4	DNS														
	478	Ashley BRYANT Эшли Брайант	GBR	17 May 91 17 мая 91	17	DNS														

Official IAAF Partners



## DECATHLON SUMMARY AFTER 4 EVENTS


POINTS  
RANK-HEAT  
RESULT



PLACE	BIB	NAME	COUNTRY	RESULT	100 Metres	Long Jump	Shot Put	High Jump	400 Metres	110 Metres Hurdles	Discus Throw	Pole Vault	Javelin Throw	1500 Metres
<b>1</b>	1153	<b>Gunnar NIXON</b> Гуннар Никсон	USA	<b>3611</b>	897 7-4 10.84	1010 2-A 7.80	770 7-A 14.68	934 1-A 2.14						
<b>2</b>	544	<b>Michael SCHRADER</b> Михаэль Шредер	GER	<b>3501</b>	922 6-4 10.73	1022 1-A 7.85	763 9-A 14.56	794 4-B 1.99						
<b>3</b>	1123	<b>Ashton EATON</b> Аштон Итон	USA	<b>3495</b>	1011 1-4 10.35	992 3-A 7.73	752 12-A 14.39	740 7-B 1.93						
<b>4</b>	260	<b>Damian WARNER</b> Дэмиан Уорнер	CAN	<b>3492</b>	992 2-4 10.43	908 4-B 7.39	742 1-B 14.23	850 8-A 2.05						
<b>5</b>	824	<b>Eelco SINTNICOLAAS</b> Эелко Синтникалаас	NED	<b>3421</b>	894 8-4 10.85	972 4-A 7.65	733 3-B 14.08	822 9-A 2.02						
<b>6</b>	192	<b>Andrei KRAUCHANKA</b> Андрей Кравченко	BLR	<b>3413</b>	819 6-2 11.19	908 11-A 7.39	780 4-A 14.84	906 2-A 2.11						
<b>7</b>	518	<b>Rico FREIMUTH</b> Рико Фраймут	GER	<b>3389</b>	952 4-4 10.60	866 15-A 7.22	777 6-A 14.80	794 6-B 1.99						
<b>8</b>	212	<b>Carlos CHININ</b> Карлос Чинин	BRA	<b>3380</b>	910 1-3 10.78	945 6-A 7.54	758 10-A 14.49	767 13-A 1.96						
<b>9</b>	514	<b>Pascal BEHRENBURCH</b> Паскаль Бехренбрух	GER	<b>3368</b>	872 1-2 10.95	859 9-B 7.19	843 1-A 15.86	794 5-B 1.99						
<b>10</b>	908	<b>Willem COERTZEN</b> Уилльем Коэртцен	RSA	<b>3363</b>	872 2-2 10.95	920 3-B 7.44	721 6-B 13.88	850 4-A 2.05						
<b>11</b>	184	<b>Thomas VAN DER PLAETSEN</b> Томас ван дер Плаэтсен	BEL	<b>3363</b>	841 4-2 11.09	970 5-A 7.64	702 10-B 13.57	850 5-A 2.05						
<b>12</b>	825	<b>Ingmar VOS</b> Ингмар Вос	NED	<b>3354</b>	865 3-2 10.98	922 2-B 7.45	717 8-B 13.81	850 2-B 2.05						
<b>13</b>	966	<b>Ilya SHKURENEV</b> Илья Шкуренев	RUS	<b>3336</b>	867 3-3 10.97	898 12-A 7.35	721 5-B 13.88	850 5-A 2.05						
<b>14</b>	998	<b>Mihail DUDAŠ</b> Михаил Дудаш	SRB	<b>3334</b>	935 5-4 10.67	937 7-A 7.51	695 17-A 13.45	767 12-A 1.96						
<b>15</b>	464	<b>Kevin MAYER</b> Кевин Майер	FRA	<b>3309</b>	810 8-3 11.23	935 8-A 7.50	714 16-A 13.76	850 7-A 2.05						
<b>16</b>	410	<b>Maicel UIBO</b> Майчел Уибо	EST	<b>3305</b>	814 7-3 11.21	876 14-A 7.26	709 9-B 13.68	906 3-A 2.11						
<b>17</b>	195	<b>Eduard MIKHAN</b> Эдуард Михань	BLR	<b>3287</b>	867 9-4 10.97	915 9-A 7.42	738 14-A 14.15	767 13-A 1.96						
<b>18</b>	559	<b>Kurt FELIX</b> Курт Феликс	GRN	<b>3272</b>	817 4-1 11.20	913 10-A 7.41	664 15-B 12.95	878 1-B 2.08						
<b>19</b>	842	<b>Brent NEWDICK</b> Брент Ньюдик	NZL	<b>3252</b>	830 3-1 11.14	881 8-B 7.28	719 7-B 13.84	822 3-B 2.02						
<b>20</b>	948	<b>Artem LUKYANENKO</b> Артём Лукьяненко	RUS	<b>3220</b>	836 5-3 11.11	835 11-B 7.09	755 11-A 14.43	794 10-A 1.99						
<b>21</b>	409	<b>Mikk PAHAPILL</b> Микк Пахапилл	EST	<b>3207</b>	789 6-1 11.33	842 10-B 7.12	782 3-A 14.87	794 11-A 1.99						



POINTS  
RANK-HEAT  
RESULT



PLACE	BIB	NAME	COUNTRY	RESULT	100 Metres	Long Jump	Shot Put	High Jump	400 Metres	110 Metres Hurdles	Discus Throw	Pole Vault	Javelin Throw	1500 Metres
<b>22</b>	973	<b>Sergey SVIRIDOV</b> Сергей Свиридов	RUS	<b>3206</b>	<b>865</b> 4-3 10.98	<b>886</b> 7-B 7.30	<b>741</b> 13-A 14.20	<b>714</b> 16-A 1.90						
<b>23</b>	325	<b>Leonel SUÁREZ</b> Леонель Суарес	CUB	<b>3193</b>	<b>845</b> 2-1 11.07	<b>893</b> 6-B 7.33	<b>741</b> 2-B 14.20	<b>714</b> 12-B 1.90						
<b>24</b>	1092	<b>Oleksiy KASYANOV</b> Алексей Касьянов	UKR	<b>3186</b>	<b>863</b> 1-1 10.99	<b>878</b> 13-A 7.27	<b>731</b> 15-A 14.05	<b>714</b> 10-B 1.90						
<b>25</b>	467	<b>Gaël QUÉRIN</b> Гээль Керин	FRA	<b>3059</b>	<b>819</b> 5-2 11.19	<b>857</b> 16-A 7.18	<b>669</b> 13-B 13.03	<b>714</b> 9-B 1.90						
<b>26</b>	115	<b>Román GASTALDI</b> Роман Гасталди	ARG	<b>3018</b>	<b>817</b> 5-1 11.20	<b>788</b> 12-B 6.89	<b>726</b> 4-B 13.96	<b>687</b> 13-B 1.87						
<b>27</b>	689	<b>Keisuke USHIRO</b> Кейсукэ Уширо	JPN	<b>2986</b>	<b>765</b> 7-1 11.44	<b>776</b> 13-B 6.84	<b>678</b> 12-B 13.17	<b>767</b> 15-A 1.96						
<b>28</b>	822	<b>Pelle RIETVELD</b> Пелле Рьетвелд	NED	<b>2960</b>	<b>827</b> 6-3 11.15	<b>739</b> 15-B 6.68	<b>680</b> 11-B 13.21	<b>714</b> 10-B 1.90						
<b>29</b>	1030	<b>Marcus NILSSON</b> Маркус Нильссон	SWE	<b>2959</b>	<b>769</b> 7-2 11.42	<b>725</b> 16-B 6.62	<b>778</b> 5-A 14.81	<b>687</b> 13-B 1.87						
<b>30</b>	767	<b>Kame ALI</b> Каме Али	MAD	<b>2870</b>	<b>757</b> 8-1 11.48	<b>748</b> 14-B 6.72	<b>651</b> 16-B 12.73	<b>714</b> 8-B 1.90						
<b>31</b>	1130	<b>Trey HARDEE</b> Трэй Харди	USA	<b>2634</b>	<b>970</b> 3-4 10.52	<b>898</b> 5-B 7.35	<b>766</b> 8-A 14.61	<b>0</b> -B NM						
	1170	<b>Jeremy TAIWO</b> Джерми Тайво	USA	<b>DNF</b>	<b>870</b> 2-3 10.96	<b>942</b> 1-B 7.53	<b>667</b> 14-B 12.99	<b>DNF</b>						
	693	<b>Dmitriy KARPOV</b> Дмитрий Карпов	KAZ	<b>DNF</b>	<b>780</b> 9-3 11.37	<b>718</b> 17-B 6.59	<b>814</b> 2-A 15.39	<b>DNF</b>						
	478	<b>Ashley BRYANT</b> Эшли Брайант	GBR	<b>DNS</b>	<b>DNS</b>	<b>DNS</b>	<b>DNS</b>	<b>DNS</b>						

Official IAAF Partners



# RESULTS



## 400 Metres Men - Decathlon

<b>Heat 1</b>		<b>4</b>		<b>10 August 2013</b>		START TIME	19:39	TEMPERATURE	27° C	HUMIDITY	48 %
PLACE	BIB	NAME	COUNTRY	DATE of BIRTH	LANE	RESULT	POINTS	REACTION	Fn		
1	998	<b>Mihail DUDAŠ</b> Михаил Дудаш	SRB	01 Nov 89 01 нояб. 89	2	<b>47.73</b>	922	<b>SB</b>	0.218		
2	325	<b>Leonel SUÁREZ</b> Леонель Суарес	CUB	01 Sep 87 01 сент. 87	6	<b>48.21</b>	899	<b>SB</b>	0.243		
3	1092	<b>Oleksiy KASYANOV</b> Алексей Касьянов	UKR	26 Aug 85 26 авг. 85	7	<b>49.75</b>	826	<b>SB</b>	0.204		
4	842	<b>Brent NEWDICK</b> Брент Ньюдик	NZL	31 Jan 85 31 янв. 85	8	<b>50.25</b>	803	<b>SB</b>	0.233		
5	767	<b>Kame ALI</b> Каме Али	MAD	21 May 84 21 мая 84	3	<b>50.87</b>	775	<b>SB</b>	0.217		
	559	<b>Kurt FELIX</b> Курт Феликс	GRN	04 Jul 88 04 июля 88	5	<b>DNS</b>	0				
	1130	<b>Trey HARDEE</b> Трэй Харди	USA	07 Feb 84 07 февр. 84	4	<b>DNS</b>	0				

<b>Heat 2</b>		<b>4</b>		<b>10 August 2013</b>		START TIME	19:50	TEMPERATURE	27° C	HUMIDITY	48 %
PLACE	BIB	NAME	COUNTRY	DATE of BIRTH	LANE	RESULT	POINTS	REACTION	Fn		
1	544	<b>Michael SCHRADER</b> Михаэль Шредер	GER	01 Jul 87 01 июля 87	5	<b>47.66</b>	926	<b>PB</b>	0.177		
2	464	<b>Kevin MAYER</b> Кевин Майер	FRA	10 Feb 92 10 февр. 92	4	<b>49.53</b>	836		0.169		
3	409	<b>Mikk PAHAPILL</b> Микк Пахапилл	EST	18 Jul 83 18 июля 83	8	<b>49.84</b>	822	<b>PB</b>	0.159		
4	1030	<b>Marcus NILSSON</b> Маркус Нильссон	SWE	03 May 91 03 мая 91	6	<b>50.56</b>	789		0.196		
5	410	<b>Maicel UIBO</b> Майчел Уибо	EST	27 Dec 92 27 дек. 92	3	<b>50.60</b>	787	<b>PB</b>	0.214		
6	825	<b>Ingmar VOS</b> Ингмар Вос	NED	28 May 86 28 мая 86	2	<b>51.02</b>	768		0.199		
7	689	<b>Keisuke USHIRO</b> Кейсукэ Уширо	JPN	24 Jul 86 24 июля 86	1	<b>51.20</b>	760		0.296		
	115	<b>Román GASTALDI</b> Роман Гасталди	ARG	25 Sep 89 25 сент. 89	7	<b>DQ</b> 163.3	0		0.177		

**Note:**

IAAF Rule 163.3 - Outside Lane





**RESULTS**  
**400 Metres Men - Decathlon**

<b>Heat 3</b>		<b>4</b>		<b>10 August 2013</b>		START TIME	TEMPERATURE	HUMIDITY		
						19:57	27° C	48 %		
PLACE	BIB	NAME	COUNTRY	DATE OF BIRTH	LANE	RESULT	POINTS	REACTION	Fn	
1	908	<b>Willem COERTZEN</b> Уиллем Коэртцен	RSA	30 Dec 82 30 дек. 82	1	<b>48.32</b>	894	<b>PB</b>	0.181	
2	966	<b>Ilya SHKURENEV</b> Илья Шкуренив	RUS	11 Jan 91 11 янв. 91	5	<b>48.39</b>	890	<b>PB</b>	0.204	
3	1153	<b>Gunnar NIXON</b> Гуннар Никсон	USA	13 Jan 93 13 янв. 93	4	<b>48.56</b>	882	<b>SB</b>	0.159	
4	195	<b>Eduard MIKHAN</b> Эдуард Михань	BLR	07 Jun 89 07 июня 89	8	<b>48.80</b>	871	<b>SB</b>	0.207	
5	184	<b>Thomas VAN DER PLAETSEN</b> Томас ван дер Плаэтсен	BEL	24 Dec 90 24 дек. 90	3	<b>49.00</b>	861	<b>SB</b>	0.179	
6	948	<b>Artem LUKYANENKO</b> Артем Лукьяненко	RUS	30 Jan 90 30 янв. 90	2	<b>49.01</b>	861	<b>PB</b>	0.208	
7	192	<b>Andrei KRAUCHANKA</b> Андрей Кравченко	BLR	04 Jan 86 04 янв. 86	6	<b>49.65</b>	831		0.198	
8	973	<b>Sergey SVIRIDOV</b> Сергей Свиридов	RUS	20 Oct 90 20 окт. 90	7	<b>51.13</b>	763		0.185	

<b>Heat 4</b>		<b>4</b>		<b>10 August 2013</b>		START TIME	TEMPERATURE	HUMIDITY		
						20:06	27° C	48 %		
PLACE	BIB	NAME	COUNTRY	DATE OF BIRTH	LANE	RESULT	POINTS	REACTION	Fn	
1	1123	<b>Ashton EATON</b> Аштон Итон	USA	21 Jan 88 21 янв. 88	7	<b>46.02</b>	1007		0.163	
2	518	<b>Rico FREIMUTH</b> Рико Фраймут	GER	14 Mar 88 14 марта 88	8	<b>48.05</b>	907	<b>SB</b>	0.204	
3	824	<b>Eelco SINTNICOLAAS</b> Эелко Синтникалаас	NED	07 Apr 87 07 апр. 87	6	<b>48.25</b>	897		0.188	
4	514	<b>Pascal BEHRENBROUCH</b> Паскаль Бехренбрух	GER	19 Jan 85 19 янв. 85	5	<b>48.40</b>	890	<b>PB</b>	0.144	
5	260	<b>Damian WARNER</b> Дэмиан Уорнер	CAN	04 Nov 89 04 нояб. 89	2	<b>48.41</b>	889		0.163	
6	822	<b>Pelle RIETVELD</b> Пелле Рьетвелд	NED	04 Feb 85 04 февр. 85	3	<b>48.67</b>	877		0.142	
7	467	<b>Gaël QUÉRIN</b> Гаэль Керин	FRA	26 Jun 87 26 июня 87	4	<b>48.78</b>	872		0.204	
8	212	<b>Carlos CHININ</b> Карлос Чинин	BRA	03 May 85 03 мая 85	1	<b>48.80</b>	871		0.173	


Official IAAF Partners



## DECATHLON SUMMARY AFTER 5 EVENTS

	RESULT	NAME	COUNTRY	AGE	DATE	VENUE
World Record	<b>9039</b>	Ashton EATON	USA	24	23 Jun 2012	Eugene, OR
Championships Record	<b>8902</b>	Tomáš DVORÁK	CZE	29	7 Aug 2001	Edmonton
World Leading	<b>8514</b>	Pascal BEHRENBRUCH	GER	28	16 Jun 2013	Ratingen

POINTS  
RANK-HEAT  
RESULT



PLACE	BIB	NAME	COUNTRY	RESULT	100 Metres	Long Jump	Shot Put	High Jump	400 Metres	110 Metres Hurdles	Discus Throw	Pole Vault	Javelin Throw	1500 Metres
<b>1</b>	1123	Ashton EATON Аштон Итон	USA	<b>4502</b>	1011 1-4 10.35	992 3-A 7.73	752 12-A 14.39	740 7-B 1.93	1007 1-4 46.02					
<b>2</b>	1153	Gunnar NIXON Гуннар Никсон	USA	<b>4493</b>	897 7-4 10.84	1010 2-A 7.80	770 7-A 14.68	934 1-A 2.14	882 3-3 48.56					
<b>3</b>	544	Michael SCHRADER Михаэль Шредер	GER	<b>4427</b>	922 6-4 10.73	1022 1-A 7.85	763 9-A 14.56	794 4-B 1.99	926 1-2 47.66					
<b>4</b>	260	Damian WARNER Дэмиан Уорнер	CAN	<b>4381</b>	992 2-4 10.43	908 4-B 7.39	742 1-B 14.23	850 8-A 2.05	889 5-4 48.41					
<b>5</b>	824	Eelco SINTNICOLAAS Эелко Синтникалаас	NED	<b>4318</b>	894 8-4 10.85	972 4-A 7.65	733 3-B 14.08	822 9-A 2.02	897 3-4 48.25					
<b>6</b>	518	Rico FREIMUTH Рико Фраймут	GER	<b>4296</b>	952 4-4 10.60	866 15-A 7.22	777 6-A 14.80	794 6-B 1.99	907 2-4 48.05					
<b>7</b>	514	Pascal BEHRENBRUCH Паскаль Бехренбрух	GER	<b>4258</b>	872 1-2 10.95	859 9-B 7.19	843 1-A 15.86	794 5-B 1.99	890 4-4 48.40					
<b>8</b>	908	Willem COERTZEN Уилльем Коэртцен	RSA	<b>4257</b>	872 2-2 10.95	920 3-B 7.44	721 6-B 13.88	850 4-A 2.05	894 1-3 48.32					
<b>9</b>	998	Mihail DUDAŠ Михаил Дудаш	SRB	<b>4256</b>	935 5-4 10.67	937 7-A 7.51	695 17-A 13.45	767 12-A 1.96	922 1-1 47.73					
<b>10</b>	212	Carlos CHININ Карлос Чинин	BRA	<b>4251</b>	910 1-3 10.78	945 6-A 7.54	758 10-A 14.49	767 13-A 1.96	871 8-4 48.80					
<b>11</b>	192	Andrei KRAUCHANKA Андрей Кравченко	BLR	<b>4244</b>	819 6-2 11.19	908 11-A 7.39	780 4-A 14.84	906 2-A 2.11	831 7-3 49.65					
<b>12</b>	966	Ilya SHKURENEV Илья Шкуренев	RUS	<b>4226</b>	867 3-3 10.97	898 12-A 7.35	721 5-B 13.88	850 5-A 2.05	890 2-3 48.39					
<b>13</b>	184	Thomas VAN DER PLAETSEN Томас ван дер Плаэтсен	BEL	<b>4224</b>	841 4-2 11.09	970 5-A 7.64	702 10-B 13.57	850 5-A 2.05	861 5-3 49.00					
<b>14</b>	195	Eduard MIKHAN Эдуард Михань	BLR	<b>4158</b>	867 9-4 10.97	915 9-A 7.42	738 14-A 14.15	767 13-A 1.96	871 4-3 48.80					
<b>15</b>	464	Kevin MAYER Кевин Майер	FRA	<b>4145</b>	810 8-3 11.23	935 8-A 7.50	714 16-A 13.76	850 7-A 2.05	836 2-2 49.53					
<b>16</b>	825	Ingmar VOS Ингмар Вос	NED	<b>4122</b>	865 3-2 10.98	922 2-B 7.45	717 8-B 13.81	850 2-B 2.05	768 6-2 51.02					
<b>17</b>	325	Leonel SUÁREZ Леонель Суарес	CUB	<b>4092</b>	845 2-1 11.07	893 6-B 7.33	741 2-B 14.20	714 12-B 1.90	899 2-1 48.21					
<b>18</b>	410	Maicel UIBO Майчел Уибо	EST	<b>4092</b>	814 7-3 11.21	876 14-A 7.26	709 9-B 13.68	906 3-A 2.11	787 5-2 50.60					
<b>19</b>	948	Artem LUKYANENKO Артём Лукьяненко	RUS	<b>4081</b>	836 5-3 11.11	835 11-B 7.09	755 11-A 14.43	794 10-A 1.99	861 6-3 49.01					



POINTS  
RANK-HEAT  
RESULT



PLACE	BIB	NAME	COUNTRY	RESULT	100 Metres	Long Jump	Shot Put	High Jump	400 Metres	110 Metres Hurdles	Discus Throw	Pole Vault	Javelin Throw	1500 Metres
<b>20</b>	842	<b>Brent NEWDICK</b> Брент Ньюдик	NZL	<b>4055</b>	<b>830</b> 3-1 11.14	<b>881</b> 8-B 7.28	<b>719</b> 7-B 13.84	<b>822</b> 3-B 2.02	<b>803</b> 4-1 50.25					
<b>21</b>	409	<b>Mikk PAHAPILL</b> Микк Пахапилл	EST	<b>4029</b>	<b>789</b> 6-1 11.33	<b>842</b> 10-B 7.12	<b>782</b> 3-A 14.87	<b>794</b> 11-A 1.99	<b>822</b> 3-2 49.84					
<b>22</b>	1092	<b>Oleksiy KASYANOV</b> Алексей Касьянов	UKR	<b>4012</b>	<b>863</b> 1-1 10.99	<b>878</b> 13-A 7.27	<b>731</b> 15-A 14.05	<b>714</b> 10-B 1.90	<b>826</b> 3-1 49.75					
<b>23</b>	973	<b>Sergey SVIRIDOV</b> Сергей Свиридов	RUS	<b>3969</b>	<b>865</b> 4-3 10.98	<b>886</b> 7-B 7.30	<b>741</b> 13-A 14.20	<b>714</b> 16-A 1.90	<b>763</b> 8-3 51.13					
<b>24</b>	467	<b>Gaël QUÉRIN</b> Гаэль Керин	FRA	<b>3931</b>	<b>819</b> 5-2 11.19	<b>857</b> 16-A 7.18	<b>669</b> 13-B 13.03	<b>714</b> 9-B 1.90	<b>872</b> 7-4 48.78					
<b>25</b>	822	<b>Pelle RIETVELD</b> Пелле Рьетвелд	NED	<b>3837</b>	<b>827</b> 6-3 11.15	<b>739</b> 15-B 6.68	<b>680</b> 11-B 13.21	<b>714</b> 10-B 1.90	<b>877</b> 6-4 48.67					
<b>26</b>	1030	<b>Marcus NILSSON</b> Маркус Нильссон	SWE	<b>3748</b>	<b>769</b> 7-2 11.42	<b>725</b> 16-B 6.62	<b>778</b> 5-A 14.81	<b>687</b> 13-B 1.87	<b>789</b> 4-2 50.56					
<b>27</b>	689	<b>Keisuke USHIRO</b> Кейсукэ Уширо	JPN	<b>3746</b>	<b>765</b> 7-1 11.44	<b>776</b> 13-B 6.84	<b>678</b> 12-B 13.17	<b>767</b> 15-A 1.96	<b>760</b> 7-2 51.20					
<b>28</b>	767	<b>Kame ALI</b> Каме Али	MAD	<b>3645</b>	<b>757</b> 8-1 11.48	<b>748</b> 14-B 6.72	<b>651</b> 16-B 12.73	<b>714</b> 8-B 1.90	<b>775</b> 5-1 50.87					
<b>29</b>	115	<b>Román GASTALDI</b> Роман Гасталди	ARG	<b>3018</b>	<b>817</b> 5-1 11.20	<b>788</b> 12-B 6.89	<b>726</b> 4-B 13.96	<b>687</b> 13-B 1.87	<b>0</b> -2 DQ					
	1130	<b>Trey HARDEE</b> Трэй Харди	USA	<b>DNF</b>	<b>970</b> 3-4 10.52	<b>898</b> 5-B 7.35	<b>766</b> 8-A 14.61	<b>0</b> -B NM	<b>DNS</b>					
	559	<b>Kurt FELIX</b> Курт Феликс	GRN	<b>DNF</b>	<b>817</b> 4-1 11.20	<b>913</b> 10-A 7.41	<b>664</b> 15-B 12.95	<b>878</b> 1-B 2.08	<b>DNS</b>					
	1170	<b>Jeremy TAIWO</b> Джереми Тайво	USA	<b>DNF</b>	<b>870</b> 2-3 10.96	<b>942</b> 1-B 7.53	<b>667</b> 14-B 12.99	<b>DNS</b>						
	693	<b>Dmitriy KARPOV</b> Дмитрий Карпов	KAZ	<b>DNF</b>	<b>780</b> 9-3 11.37	<b>718</b> 17-B 6.59	<b>814</b> 2-A 15.39	<b>DNS</b>						
	478	<b>Ashley BRYANT</b> Эшли Брайант	GBR	<b>DNS</b>	<b>DNS</b>									



# SUMMARY



## 400 Metres Women - Round 1

First 4 in each heat (Q) and the next 4 fastest (q) advance to the Semi-Final

	RESULT	NAME	COUNTRY	AGE	DATE	VENUE
World Record	<b>47.60</b>	Marita KOCH	GDR	28	6 Oct 1985	Canberra
Championships Record	<b>47.99</b>	Jarmila KRATOCHVÍLOVÁ	TCH	32	10 Aug 1983	Helsinki
World Leading	<b>49.33</b>	Amantle MONTSHO	BOT	30	19 Jul 2013	Monaco

10 August 2013

RANK	PLACE	HEAT	BIB	NAME	COUNTRY	DATE of BIRTH	RESULT
1	1	2	379	Christine OHURUOGU Кристин Охуруогу	GBR	17 May 84 17 мая 84	<b>50.20 Q</b>
2	1	3	930	Francena MCCORORY Франчена МакКорори	USA	20 Oct 88 20 окт. 88	<b>50.56 Q</b>
3	2	2	916	Natasha HASTINGS Наташа Хастингс	USA	23 Jul 86 23 июля 86	<b>50.64 Q</b>
4	1	4	751	Kseniya RYZHOVA Ксения Рыжова	RUS	19 Apr 87 19 апр. 87	<b>50.69 Q</b>
5	1	5	170	Amantle MONTSHO Амантле Монтшо	BOT	04 Jul 83 04 июля 83	<b>50.75 Q</b>
6	2	4	514	Novlene WILLIAMS-MILLS Новлин Уильямс-Миллс	JAM	26 Apr 82 26 апр. 82	<b>50.83 Q</b>
7	2	3	518	Stephanie MCPHERSON Стефани МакФерсон	JAM	25 Nov 88 25 нояб. 88	<b>50.98 Q</b>
8	2	5	629	Regina GEORGE Реджина Джордж	NGR	17 Feb 91 17 февр. 91	<b>51.01 Q</b>
9	3	4	864	Nataliia PYGYDA Наталья Пигида	UKR	30 Jan 81 30 янв. 81	<b>51.17 Q</b> <b>SB</b>
10	1	1	735	Antonina KRIVOSHAPKA Антонина Кривошапка	RUS	21 Jul 87 21 июля 87	<b>51.27 Q</b>
11	3	3	482	Libania GRENOT Либания Грено	ITA	12 Jul 83 12 июля 83	<b>51.43 Q</b> <b>SB</b>
12	2	1	947	Ashley SPENCER Эшли Спенсер	USA	06 Jun 93 06 июня 93	<b>51.48 Q</b>
13	4	4	693	Bianca RAZOR Бьянка Разор	ROU	08 Aug 94 08 авг. 94	<b>51.51 Q</b> <b>PB</b>
14	3	1	967	Kineke ALEXANDER Кинеке Александер	VIN	21 Feb 86 21 февр. 86	<b>51.62 Q</b> <b>SB</b>
15	4	3	360	Floria GUEI Флория Гуэй	FRA	02 May 90 02 мая 90	<b>51.75 Q</b>
16	3	2	361	Marie GAYOT Мари Гайот	FRA	18 Dec 89 18 дек. 89	<b>51.83 Q</b>
17	4	1	632	Omolara OMOTOSO Омолара Омотошо	NGR	25 May 93 25 мая 93	<b>51.98 Q</b>
18	5	4	616	Tjipekaporu HERUNGA Тджипекапора Херунга	NAM	01 Jan 88 01 янв. 88	<b>52.01 q</b> <b>SB</b>
19	6	4	476	Chiara BAZZONI Киара Баццони	ITA	05 Jul 84 05 июля 84	<b>52.14 q</b>
20	7	4	407	Esther CREMER Эстер Кремер	GER	29 Mar 88 9 марта 88	<b>52.17 q</b>
21	3	5	512	Patricia HALL Патришия Холл	JAM	16 Oct 82 16 окт. 82	<b>52.20 Q</b>
22	4	2	775	Amy Mbacke THIAM Эми Мбейк Тиам	SEN	10 Nov 76 10 нояб. 76	<b>52.24 Q</b>





**SUMMARY**  
**400 Metres Women - Round 1**

10 August 2013

RANK	PLACE	HEAT	BIB	NAME	COUNTRY	DATE of BIRTH	RESULT
23	5	1	585	Agne ŠERKŠNIENĖ Агнэ Шеркшніенэ	LTU	18 Feb 88 18 февр. 88	<b>52.28 q</b> <b>PB</b>
24	5	2	816	Moa HJELMER Муа Йелмер	SWE	19 Jun 90 19 июня 90	<b>52.39</b>
25	4	5	310	Aauri Lorena BOKESA Аури Лорена Бокеса	ESP	14 Dec 88 14 дек. 88	<b>52.44 Q</b>
26	6	1	605	Oleseá COJUHARI Олеся Кожухару	MDA	29 Mar 90 9 марта 90	<b>52.45</b>
27	5	5	467	Jennifer CAREY Дженнифер Кэри	IRL	29 Jun 90 29 июня 90	<b>52.62</b>
28	6	5	124	Caitlin SARGENT Кейтлин Сарджент	AUS	14 Jun 92 14 июня 92	<b>52.63</b>
29	6	2	186	Joelma SOUSA Джозлма Суза	BRA	13 Jul 84 13 июля 84	<b>53.01</b>
30	5	3	200	Alicia BROWN Алисиа Браун	CAN	21 Jan 90 21 янв. 90	<b>53.26</b>
31	7	1	451	Kadecia BAIRD Кадечиа Бэйрд	GUY	24 Feb 95 24 февр. 95	<b>53.73</b>
32	6	3	252	Yanmin ZHAO Яньминь Чжао	CHN	26 Jan 91 26 янв. 91	<b>54.03</b>
33	7	2	969	Gretta TASLAKIAN Гретта Таслакиан	LIB	16 Aug 85 16 авг. 85	<b>54.56</b>
34	7	3	142	Sade SEALY Саде Сили	BAR	18 Nov 91 18 нояб. 91	<b>55.45</b>
35	8	2	820	Phumlile NDZINISA Фумлиль Ндзиниса	SWZ	21 Aug 92 21 авг. 92	<b>56.36</b>
		5	568	Maureen Jelagat MAIYO Маурин Джелегат Майо	KEN	28 May 85 28 мая 85	<b>DQ</b>

ALL-TIME TOP LIST				SEASON TOP LIST			
RESULT	NAME	Venue	DATE	RESULT	NAME	Venue	DATE
47.60	Marita KOCH (GDR)	Canberra	6 Oct 85	49.33	Amantle MONTSHO (BOT)	Monaco	19 Jul 13
47.99	Jarmila KRATOCHVÍLOVÁ (TCH)	Helsinki	10 Aug 83	49.57	Antonina KRIVOSHAPKA (RUS)	Moskva	15 Jul 13
48.25	Marie-José PÉREC (FRA)	Atlanta, GA	29 Jul 96	49.80	Kseniya RYZHOVA (RUS)	Cheboksary	24 Jun 13
48.27	Olga VLADYKINA-BRYZGINA (UKR)	Canberra	6 Oct 85	49.92	Stephanie MCPHERSON (JAM)	Monaco	19 Jul 13
48.59	Tatána KOCEMBOVÁ (TCH)	Helsinki	10 Aug 83	49.94	Natasha HASTINGS (USA)	Des Moines, IA	22 Jun 13
48.63	Cathy FREEMAN (AUS)	Atlanta, GA	29 Jul 96	49.96	Francena MCCORORY (USA)	Monaco	19 Jul 13
48.70	Sanya RICHARDS-ROSS (USA)	Atlanta (Olympic Stadium)	16 Sep 06	50.00	Christine OHURUOGU (GBR)	London	27 Jul 13
48.83	Valerie BRISCO-HOOKS (USA)	Los Angeles, CA	6 Aug 84	50.01	Novlene WILLIAMS-MILLS (JAM)	Kingston (NS), JAM	23 Jun 13
48.89	Ana GUEVARA (MEX)	Paris Saint-Denis	27 Aug 03	50.19	Allyson FELIX (USA)	Doha	10 May 13
49.05	Chandra CHEESEBOROUGH (USA)	Los Angeles, CA	6 Aug 84	50.28	Ashley SPENCER (USA)	Eugene, OR	7 Jun 13



# RESULTS



## 400 Metres Women - Round 1

First 4 in each heat (Q) and the next 4 fastest (q) advance to the Semi-Final

	RESULT	NAME	COUNTRY	AGE	DATE	VENUE
World Record	<b>47.60</b>	Marita KOCH	GDR	28	6 Oct 1985	Canberra
Championships Record	<b>47.99</b>	Jarmila KRATOCHVÍLOVÁ	TCH	32	10 Aug 1983	Helsinki
World Leading	<b>49.33</b>	Amantle MONTSHO	BOT	30	19 Jul 2013	Monaco

<b>Heat 1</b>	<b>5</b>	<b>10 August 2013</b>	START TIME	<b>18:04</b>	TEMPERATURE	<b>27° C</b>	HUMIDITY	<b>51 %</b>
---------------	----------	-----------------------	------------	--------------	-------------	--------------	----------	-------------

PLACE	BIB	NAME	COUNTRY	DATE of BIRTH	LANE	RESULT	REACTION	Fn
1	735	<b>Antonina KRIVOSHAPKA</b> Антонина Кривошапка	RUS	21 Jul 87 21 июля 87	3	<b>51.27 Q</b>	0.181	
2	947	<b>Ashley SPENCER</b> Эшли Спенсер	USA	06 Jun 93 06 июня 93	5	<b>51.48 Q</b>	0.167	
3	967	<b>Kineke ALEXANDER</b> Кинекс Александр	VIN	21 Feb 86 21 февр. 86	4	<b>51.62 Q</b>	<b>SB</b> 0.183	
4	632	<b>Omolara OMOTOSO</b> Омолара Омотошо	NGR	25 May 93 25 мая 93	6	<b>51.98 Q</b>	0.173	
5	585	<b>Agne ŠERKŠNIENĖ</b> Агнэ Шеркшниен	LTU	18 Feb 88 18 февр. 88	8	<b>52.28 q</b>	<b>PB</b> 0.227	
6	605	<b>Oleseá COJUHARI</b> Олеся Кожухару	MDA	29 Mar 90 29 марта 90	7	<b>52.45</b>	0.206	
7	451	<b>Kadecia BAIRD</b> Кадечиа Бэйд	GUY	24 Feb 95 24 февр. 95	2	<b>53.73</b>	0.308	

<b>Heat 2</b>	<b>5</b>	<b>10 August 2013</b>	START TIME	<b>18:12</b>	TEMPERATURE	<b>27° C</b>	HUMIDITY	<b>51 %</b>
---------------	----------	-----------------------	------------	--------------	-------------	--------------	----------	-------------

PLACE	BIB	NAME	COUNTRY	DATE of BIRTH	LANE	RESULT	REACTION	Fn
1	379	<b>Christine OHURUOGU</b> Кристин Охуруогу	GBR	17 May 84 17 мая 84	6	<b>50.20 Q</b>	0.201	
2	916	<b>Natasha HASTINGS</b> Наташа Хастингс	USA	23 Jul 86 23 июля 86	3	<b>50.64 Q</b>	0.169	
3	361	<b>Marie GAYOT</b> Мари Гайот	FRA	18 Dec 89 18 дек. 89	1	<b>51.83 Q</b>	0.264	
4	775	<b>Amy Mbacke THIAM</b> Эми Мбейк Тиам	SEN	10 Nov 76 10 нояб. 76	2	<b>52.24 Q</b>	0.332	
5	816	<b>Moá HJELMER</b> Муа Йелмер	SWE	19 Jun 90 19 июня 90	4	<b>52.39</b>	0.198	
6	186	<b>Joelma SOUSA</b> Джоэлма Суза	BRA	13 Jul 84 13 июля 84	8	<b>53.01</b>	0.291	
7	969	<b>Gretta TASLAKIAN</b> Гретта Таслакиан	LIB	16 Aug 85 16 авг. 85	7	<b>54.56</b>	0.203	
8	820	<b>Phumlile NDZINISA</b> Фумлиль Ндзиниса	SWZ	21 Aug 92 21 авг. 92	5	<b>56.36</b>	0.239	





**RESULTS**  
**400 Metres Women - Round 1**

<b>Heat 3</b>			<b>5</b>		<b>10 August 2013</b>		START TIME	TEMPERATURE	HUMIDITY
							18:20	27° C	51 %
PLACE	BIB	NAME	COUNTRY	DATE of BIRTH	LANE	RESULT	REACTION	Fn	
1	930	<b>Francena MCCORORY</b> Франчена МакКорори	USA	20 Oct 88 20 окт. 88	7	<b>50.56 Q</b>	0.292		
2	518	<b>Stephanie MCPHERSON</b> Стефани МакФерсон	JAM	25 Nov 88 25 нояб. 88	4	<b>50.98 Q</b>	0.178		
3	482	<b>Libania GRENOT</b> Либания Грено	ITA	12 Jul 83 12 июля 83	2	<b>51.43 Q</b>	<b>SB</b> 0.238		
4	360	<b>Floria GUEI</b> Флориа Гуэй	FRA	02 May 90 02 мая 90	8	<b>51.75 Q</b>	0.245		
5	200	<b>Alicia BROWN</b> Алисия Браун	CAN	21 Jan 90 21 янв. 90	5	<b>53.26</b>	0.230		
6	252	<b>Yanmin ZHAO</b> Яньминь Чжао	CHN	26 Jan 91 26 янв. 91	6	<b>54.03</b>	0.350		
7	142	<b>Sade SEALY</b> Саде Сили	BAR	18 Nov 91 18 нояб. 91	3	<b>55.45</b>	0.220		

<b>Heat 4</b>			<b>5</b>		<b>10 August 2013</b>		START TIME	TEMPERATURE	HUMIDITY
							18:28	27° C	51 %
PLACE	BIB	NAME	COUNTRY	DATE of BIRTH	LANE	RESULT	REACTION	Fn	
1	751	<b>Kseniya RYZHOVA</b> Ксения Рыжова	RUS	19 Apr 87 19 апр. 87	5	<b>50.69 Q</b>	0.218		
2	514	<b>Novlene WILLIAMS-MILLS</b> Новлин Уильямс-Миллс	JAM	26 Apr 82 26 апр. 82	2	<b>50.83 Q</b>	0.324		
3	864	<b>Nataliia PYGYDA</b> Наталья Пигида	UKR	30 Jan 81 30 янв. 81	3	<b>51.17 Q</b>	<b>SB</b> 0.162		
4	693	<b>Bianca RAZOR</b> Бьянка Разор	ROU	08 Aug 94 08 авг. 94	6	<b>51.51 Q</b>	<b>PB</b> 0.268		
5	616	<b>Tjipekapora HERUNGA</b> Тджипекапора Херунга	NAM	01 Jan 88 01 янв. 88	4	<b>52.01 q</b>	<b>SB</b> 0.230		
6	476	<b>Chiara BAZZONI</b> Киара Баццони	ITA	05 Jul 84 05 июля 84	8	<b>52.14 q</b>	0.197		
7	407	<b>Esther CREMER</b> Эстер Кремер	GER	29 Mar 88 29 марта 88	7	<b>52.17 q</b>	0.168		

Official IAAF Partners





**RESULTS**  
**400 Metres Women - Round 1**

<b>Heat 5</b>		<b>5</b>		<b>10 August 2013</b>		START TIME	TEMPERATURE	HUMIDITY
						18:36	27° C	48 %
PLACE	BIB	NAME	COUNTRY	DATE of BIRTH	LANE	RESULT	REACTION	Fn
1	170	<b>Amantle MONTSHO</b> Амантле Монтшо	BOT	04 Jul 83 04 июля 83	5	<b>50.75 Q</b>	0.352	
2	629	<b>Regina GEORGE</b> Реджина Джордж	NGR	17 Feb 91 17 февр. 91	2	<b>51.01 Q</b>	0.242	
3	512	<b>Patricia HALL</b> Патришия Холл	JAM	16 Oct 82 16 окт. 82	6	<b>52.20 Q</b>	0.151	
4	310	<b>Auri Lorena BOKESA</b> Аури Лорена Бокеса	ESP	14 Dec 88 14 дек. 88	7	<b>52.44 Q</b>	0.216	
5	467	<b>Jennifer CAREY</b> Дженнифер Кюри	IRL	29 Jun 90 29 июня 90	4	<b>52.62</b>	0.187	
6	124	<b>Caitlin SARGENT</b> Кейтлин Сарджент	AUS	14 Jun 92 14 июня 92	8	<b>52.63</b>	0.176	
	568	<b>Maureen Jelagat MAIYO</b> Маурин Джелегат Майо	KEN	28 May 85 28 мая 85	3	<b>DQ</b> 163.3	0.191	

**Note:**

IAAF Rule 163.3 - Outside Lane

ALL-TIME TOP LIST				SEASON TOP LIST			
RESULT	NAME	Venue	DATE	RESULT	NAME	Venue	DATE
47.60	Marita KOCH (GDR)	Canberra	6 Oct 85	49.33	Amantle MONTSHO (BOT)	Monaco	19 Jul 13
47.99	Jarmila KRATOCHVÍLOVÁ (TCH)	Helsinki	10 Aug 83	49.57	Antonina KRIVOSHAPKA (RUS)	Moskva	15 Jul 13
48.25	Marie-José PÉREC (FRA)	Atlanta, GA	29 Jul 96	49.80	Kseniya RYZHOVA (RUS)	Cheboksary	24 Jun 13
48.27	Olga VLADYKINA-BRYZGINA (UKR)	Canberra	6 Oct 85	49.92	Stephanie MCPHERSON (JAM)	Monaco	19 Jul 13
48.59	Tatána KOCEMBOVÁ (TCH)	Helsinki	10 Aug 83	49.94	Natasha HASTINGS (USA)	Des Moines, IA	22 Jun 13
48.63	Cathy FREEMAN (AUS)	Atlanta, GA	29 Jul 96	49.96	Francena MCCORORY (USA)	Monaco	19 Jul 13
48.70	Sanya RICHARDS-ROSS (USA)	Shina (Olympic Stadium)	16 Sep 06	50.00	Christine OHURUOGU (GBR)	London	27 Jul 13
48.83	Valerie BRISCO-HOOKS (USA)	Los Angeles, CA	6 Aug 84	50.01	Novlene WILLIAMS-MILLS (JAM)	Kingston (NS), JAM	23 Jun 13
48.89	Ana GUEVARA (MEX)	Paris Saint-Denis	27 Aug 03	50.19	Allyson FELIX (USA)	Doha	10 May 13
49.05	Chandra CHEESEBOROUGH (USA)	Los Angeles, CA	6 Aug 84	50.28	Ashley SPENCER (USA)	Eugene, OR	7 Jun 13

Official IAAF Partners



# RESULTS

## Marathon Women



	RESULT	NAME	COUNTRY	AGE	DATE	VENUE
World Record	2:15:25	Paula RADCLIFFE	GBR	30	13 Apr 2003	London
Championships Record	2:20:57	Paula RADCLIFFE	GBR	32	14 Aug 2005	Helsinki
World Leading	2:20:15	Priscah JEPTOO	KEN	29	21 Apr 2013	London

	START TIME	END TIME	TEMPERATURE	HUMIDITY
<b>Final</b>	13:58	17:18	27° C	66 %
<b>10 August 2013</b>			28° C	48 %

PLACE	BIB	NAME	COUNTRY	DATE of BIRTH	RESULT		
1	565	<b>Edna Ngeringwony KIPLAGAT</b> Эдна Нджерингуони Киплагат	KEN	15 Nov 79 15 нояб. 79	<b>2:25:44</b>		
2	501	<b>Valeria STRANEO</b> Валерия Странео	ITA	05 Apr 76 05 апр. 76	<b>2:25:58</b>	<b>SB</b>	+ 14
3	533	<b>Kayoko FUKUSHI</b> Кайоко Фукуши	JPN	25 Mar 82 25 марта 82	<b>2:27:45</b>		+ 2:01
4	535	<b>Ryoko KIZAKI</b> Риоко Кизаки	JPN	21 Jun 85 21 июня 85	<b>2:31:28</b>		+ 5:44
5	308	<b>Alessandra AGUILAR</b> Алессандра Агилар	ESP	01 Jul 78 01 июля 78	<b>2:32:38</b>		+ 6:54
6	497	<b>Emma QUAGLIA</b> Эмма Куалья	ITA	15 Aug 80 15 авг. 80	<b>2:34:16</b>	<b>SB</b>	+ 8:32
7	609	<b>Madai PÉREZ</b> Мадай Перес	MEX	02 Feb 80 02 февр. 80	<b>2:34:23</b>	<b>SB</b>	+ 8:39
8	679	<b>Hyе-Gyong KIM</b> Хуе-Ионг Ким	PRK	09 Mar 93 09 марта 93	<b>2:35:49</b>		+ 10:05
9	924	<b>Deena KASTOR</b> Дина Кастор	USA	14 Feb 73 14 февр. 73	<b>2:36:12</b>	<b>SB</b>	+ 10:28
10	397	<b>Susan PARTRIDGE</b> Сюзан Патридж	GBR	04 Jan 80 04 янв. 80	<b>2:36:24</b>		+ 10:40
11	128	<b>Jessica TRENGOVE</b> Джессика Тренгоув	AUS	15 Aug 87 15 авг. 87	<b>2:37:11</b>	<b>SB</b>	+ 11:27
12	591	<b>Diana LOBACEVSKE</b> Диана Лобачевске	LTU	07 Aug 80 07 авг. 80	<b>2:37:48</b>		+ 12:04
13	339	<b>Aberu KEBEDE</b> Аберу Кебеде	ETH	12 Sep 89 12 сент. 89	<b>2:38:04</b>		+ 12:20
14	680	<b>Hyе-Song KIM</b> Хуе-Сонг Ким	PRK	09 Mar 93 09 марта 93	<b>2:38:28</b>		+ 12:44
15	189	<b>Lishan DULA</b> Лишан Дула	BRN	17 Feb 87 17 февр. 87	<b>2:38:47</b>	<b>SB</b>	+ 13:03
16	400	<b>Sonia SAMUELS</b> Соня Самуэльс	GBR	16 May 79 16 мая 79	<b>2:39:03</b>	<b>SB</b>	+ 13:19
17	682	<b>Yong-Sun SIN</b> Йонг-Сан Син	PRK	20 May 90 20 мая 90	<b>2:39:22</b>		+ 13:38
18	932	<b>Dorothy MCMAHAN</b> Дороти МакМэхан	USA	06 Nov 76 06 нояб. 76	<b>2:39:52</b>	<b>SB</b>	+ 14:08
19	226	<b>Changqin DING</b> Чангкуин Динг	CHN	27 Nov 91 27 нояб. 91	<b>2:40:13</b>		+ 14:29
20	588	<b>Zivilé BALCIÜNAITÉ</b> Цивиле Балчунайте	LTU	03 Apr 79 03 апр. 79	<b>2:41:09</b>	<b>SB</b>	+ 15:25
21	741	<b>Albina MAYOROVA</b> Альбина Майорова	RUS	16 May 77 16 мая 77	<b>2:41:19</b>		+ 15:35
22	739	<b>Nadezdha LEONTEVA</b> Надежда Леонтьева	RUS	26 Jun 84 26 июня 84	<b>2:42:49</b>		+ 17:05



**RESULTS**  
**Marathon Women**

23	904	<b>Jeannette FABER</b> Джанетт Фейбер	USA	28 Apr 82 28 апр. 82	<b>2:44:03</b>	<b>SB</b>	+ 18:19
24	561	<b>Lucy Wangui KABUU</b> Люси Вангуи Кабуу	KEN	24 Mar 84 24 марта 84	<b>2:44:06</b>	<b>SB</b>	+ 18:22
25	614	<b>Alina ARMAS</b> Алина Армас	NAM	10 Dec 83 10 дек. 83	<b>2:45:09</b>		+ 19:25
26	711	<b>Alevtina BIKTIMIROVA</b> Алевтина Биктимирова	RUS	10 Sep 82 10 сент. 82	<b>2:45:11</b>		+ 19:27
27	709	<b>Tatyana ARYASOVA</b> Татьяна Арясова	RUS	02 Apr 79 02 апр. 79	<b>2:45:27</b>		+ 19:43
28	248	<b>Xiaojie WEI</b> Сяоцзе Вэй	CHN	20 Nov 89 20 нояб. 89	<b>2:46:46</b>		+ 21:02
29	440	<b>Kalliopi ASTROPEKÁKI</b> Каллиопи Астропекаки	GRE	15 Dec 81 15 дек. 81	<b>2:47:12</b>		+ 21:28
30	590	<b>Remalda KERGYTĖ</b> Ремальда Кергит	LTU	25 Aug 85 25 авг. 85	<b>2:47:30</b>		+ 21:46
31	852	<b>Kateryna KARMANENKO</b> Катерина Карманенко	UKR	03 Sep 86 03 сент. 86	<b>2:48:18</b>	<b>SB</b>	+ 22:34
32	575	<b>Seongeun KIM</b> Сеонджонг Ким	KOR	24 Feb 89 24 февр. 89	<b>2:48:46</b>		+ 23:02
33	371	<b>Carmen OLIVERAS</b> Кармен Оливерас	FRA	29 Jun 71 29 июня 71	<b>2:48:58</b>		+ 23:14
34	225	<b>Mojie CAO</b> Моцзе Цао	CHN	10 Apr 92 10 апр. 92	<b>2:49:15</b>		+ 23:31
35	802	<b>Renate WYSS</b> Ренате Вайсс	SUI	06 Jun 85 06 июня 85	<b>2:50:41</b>		+ 24:57
36	105	<b>Karina CORDOBA</b> Карина Кордоба	ARG	18 May 82 18 мая 82	<b>2:51:07</b>	<b>SB</b>	+ 25:23
37	645	<b>Mary DAVIES</b> Мэри Дэвис	NZL	27 Aug 82 27 авг. 82	<b>2:51:24</b>	<b>SB</b>	+ 25:40
38	572	<b>Iuliia ANDREEVA</b> Юлия Андреева	KGZ	07 Mar 84 07 марта 84	<b>2:53:16</b>		+ 27:32
39	256	<b>Erika ABRIL</b> Эрика Абрил	COL	29 Mar 78 29 марта 78	<b>2:55:13</b>		+ 29:29
40	125	<b>Lauren SHELLEY</b> Лорен Шелли	AUS	02 Dec 76 02 дек. 76	<b>2:55:40</b>	<b>SB</b>	+ 29:56
41	107	<b>Karina NEIPÁN</b> Карина Нейпан	ARG	11 Dec 82 11 дек. 82	<b>2:56:02</b>	<b>SB</b>	+ 30:18
42	701	<b>Tanith MAXWELL</b> Танит Максвелл	RSA	02 Jun 76 02 июня 76	<b>2:56:37</b>	<b>SB</b>	+ 30:53
43	962	<b>Zuleima AMAYA</b> Зулейма Амая	VEN	10 Jun 85 10 июня 85	<b>2:58:22</b>		+ 32:38
44	213	<b>Lanni MARCHANT</b> Ланни Марчант	CAN	11 Apr 84 11 апр. 84	<b>3:01:54</b>	<b>SB</b>	+ 36:10
45	114	<b>Nicole CHAPPLE</b> Николь Чэппл	AUS	09 Feb 81 09 февр. 81	<b>3:05:49</b>		+ 40:05
46	777	<b>Daneja GRANDOVEC</b> Данежа Грандович	SLO	02 Jul 84 02 июля 84	<b>3:10:46</b>	<b>SB</b>	+ 45:02
	307	<b>Nebiat HABTEMARIAM</b> Небиат Хабтемариам	ERI	29 Dec 78 29 дек. 78	<b>DQ</b> 240.8(g)		
	612	<b>Otgonbayar LUVSANLUNDEG</b> Отгонбаяр Лувсанлундег	MGL	13 Jul 82 13 июля 82	<b>DNF</b>		



**RESULTS**  
**Marathon Women**

564	<b>Valentine Jepkorir KIPKETER</b> Валентин Джепкорир Кипкетер	KEN	05 Jan 93 05 янв. 93	<b>DNF</b>
229	<b>Yinli HE</b> Йиньли Хэ	CHN	20 Jul 88 20 июля 88	<b>DNF</b>
211	<b>Krista DUCHENE</b> Криста Дучен	CAN	09 Jan 77 09 янв. 77	<b>DNF</b>
538	<b>Mizuki NOGUCHI</b> Мизуки Ногучи	JPN	03 Jul 78 03 июля 78	<b>DNF</b>
338	<b>Meseret HAILU</b> Месерет Хайлу	ETH	12 Sep 90 12 сент. 90	<b>DNF</b>
115	<b>Jane FARDELL</b> Джейн Фарделл	AUS	07 Feb 80 07 февр. 80	<b>DNF</b>
824	<b>Yu-Hsuan CHEN</b> Ю-Хсуан Чен	TPE		<b>DNF</b>
223	<b>Erika OLIVERA</b> Эрика Оливера	CHI	14 Jan 76 14 янв. 76	<b>DNF</b>
344	<b>Feyse TADESE</b> Фейсе Тадес	ETH	19 Nov 88 19 нояб. 88	<b>DNF</b>
840	<b>Sultan HAYDAR</b> Султан Гайдар	TUR	23 May 87 23 мая 87	<b>DNF</b>
618	<b>Beata NAIGAMBO</b> Беата Найгамбо	NAM	11 Mar 80 11 марта 80	<b>DNF</b>
108	<b>María PERALTA</b> Мария Пералта	ARG	30 Nov 77 30 нояб. 77	<b>DNF</b>
842	<b>Ümmü KIRAZ</b> Иуммю Кираз	TUR	27 Sep 82 27 сент. 82	<b>DNF</b>
681	<b>Mi-Gyong KIM</b> Ми-Ионг Ким	PRK	17 Oct 91 17 окт. 91	<b>DNF</b>
613	<b>Sladana PERUNOVIC</b> Сладана Перунович	MNE	26 Mar 84 26 марта 84	<b>DNF</b>
336	<b>Tiki GELANA</b> Тики Джелана	ETH	22 Oct 87 22 окт. 87	<b>DNF</b>
341	<b>Meselech MELKAMU</b> Меселеш Мелкаму	ETH	27 Apr 85 27 апр. 85	<b>DNF</b>
964	<b>Yolymar PINEDA</b> Йолимар Пинеда	VEN	14 Nov 85 14 нояб. 85	<b>DNF</b>
615	<b>Leena EKANDJO</b> Лина Эканджо	NAM	25 Jun 90 25 июня 90	<b>DNF</b>
617	<b>Helalia JOHANNES</b> Хелалия Йоханнес	NAM	13 Aug 80 13 авг. 80	<b>DNF</b>
230	<b>Chaofeng JIA</b> Чаофэн Цзя	CHN	16 Nov 88 16 нояб. 88	<b>DNF</b>
469	<b>María MCCAMBRIDGE</b> Мария МакКэмбридж	IRL	10 Jul 75 10 июля 75	<b>DNF</b>
792	<b>Patricia MORCELI BÜHLER</b> Патриция Морсели Бюхлер	SUI	11 Jul 74 11 июля 74	<b>DNS</b>
303	<b>Rosa CHACHA</b> Роза Чача	ECU	08 Dec 82 08 дек. 82	<b>DNS</b>





**RESULTS**  
**Marathon Women**

INTERMEDIATE TIMES				
	5 Km	501	Valeria STRANEO	17:05
	10 Km	501	Valeria STRANEO	34:12
	15 Km	501	Valeria STRANEO	51:23
	20 Km	501	Valeria STRANEO	1:09:02
	Half Mar.	501	Valeria STRANEO	1:12:58
	25 Km	501	Valeria STRANEO	1:26:36
	30 Km	501	Valeria STRANEO	1:44:00
	35 Km	501	Valeria STRANEO	2:01:05
	40 Km	501	Valeria STRANEO	2:18:22

**Note:**

IAAF Rule 240.8(g) - Taking refreshment out of official station

ALL-TIME TOP LIST				SEASON TOP LIST			
RESULT	NAME	Venue	DATE	RESULT	NAME	Venue	DATE
2:15:25	Paula RADCLIFFE (GBR)	London	13 Apr 03	2:20:15	Priscah JEPTOO (KEN)	London	21 Apr 13
2:18:20	Liliya SHOBUKHOVA (RUS)	Chicago, IL	9 Oct 11	2:21:06	Feyse TADESE (ETH)	Paris	7 Apr 13
2:18:37	Mary Jepkosgei KEITANY (KEN)	London	22 Apr 12	2:21:32	Edna Nqeringwony KIPLAGAT (KEN)	London	21 Apr 13
2:18:47	Catherine NDEREBA (KEN)	Chicago, IL	7 Oct 01	2:23:14	Merima MOHAMMED (ETH)	Paris	7 Apr 13
2:18:58	Tiki GELANA (ETH)	Rotterdam	15 Apr 12	2:23:23	Tirfi TSEGAYE (ETH)	Dubai	25 Jan 13
2:19:12	Mizuki NOGUCHI (JPN)	Berlin	25 Sep 05	2:23:27	Jemima Jelaqat SUMGONG (KEN)	Rotterdam	14 Apr 13
2:19:19	Irina MIKITENKO (GER)	Berlin	28 Sep 08	2:23:28	Marqaret AGAI (KEN)	Daequ	14 Apr 13
2:19:31	Aselefech MERGIA (ETH)	Dubai	27 Jan 12	2:23:34	Ryoko KIZAKI (JPN)	Nagoya	10 Mar 13
2:19:34	Lucy Wanqui KABUU (KEN)	Dubai	27 Jan 12	2:23:34	Eunice Kirwa JEPKIRUI (KEN)	Paris	7 Apr 13
2:19:36	Deena KASTOR (USA)	London	23 Apr 06	2:23:39	Ehitu KIROS (ETH)	Dubai	25 Jan 13

Official IAAF Partners





# INTERMEDIATE RESULT AFTER 25 Km

## Marathon Women



10 August 2013 14:00

PLACE	NAME	BIB	COUNTRY	DATE OF BIRTH	5 Km	10 Km	15 Km	20 Km	Half Mar.	25 Km	30 Km	35 Km	40 Km
1	Valeria STRANEO	501	ITA	05 Apr 76	17:05 (1) 17:07	34:12 (1) 17:11	51:23 (1) 17:38	1:09:02 (1) 17:38	1:12:58 (1) 3:55	1:26:36 (1) 13:38			
2	Meselech MELKAMU	341	ETH	27 Apr 85	17:05 (2) 17:07	34:12 (2) 17:11	51:24 (2) 17:38	1:09:03 (4) 17:38	1:12:58 (2) 3:55	1:26:37 (2) 13:38			
3	Edna Ngeringwony KIPLAGAT	565	KEN	15 Nov 79	17:19 (27) 17:22	34:41 (15) 16:43	51:25 (7) 17:38	1:09:03 (6) 17:38	1:12:59 (4) 3:55	1:26:37 (3) 13:38			
4	Kayoko FUKUSHI	533	JPN	25 Mar 82	17:09 (10) 17:04	34:14 (6) 17:11	51:25 (8) 17:38	1:09:03 (5) 17:38	1:12:59 (6) 3:56	1:26:37 (4) 13:37			
5	Ryoko KIZAKI	535	JPN	21 Jun 85	17:14 (16) 17:11	34:25 (11) 17:09	51:34 (9) 17:41	1:09:16 (9) 17:41	1:13:07 (8) 3:50	1:26:51 (5) 13:44			
6	Chaofeng JIA	230	CHN	16 Nov 88	17:09 (11) 17:03	34:13 (3) 17:11	51:24 (5) 17:51	1:09:16 (8) 17:51	1:13:06 (7) 3:50	1:27:07 (6) 14:00			
7	Lucy Wangui KABUU	561	KEN	24 Mar 84	17:06 (5) 17:07	34:13 (5) 17:11	51:25 (6) 17:37	1:09:02 (2) 17:37	1:12:59 (3) 3:56	1:27:15 (7) 14:16			
8	Valentine Jepkorir KIPKETER	564	KEN	05 Jan 93	17:08 (8) 17:05	34:14 (7) 17:10	51:24 (4) 17:38	1:09:02 (3) 17:38	1:12:59 (5) 3:56	1:27:45 (8) 14:45			
9	Mizuki NOGUCHI	538	JPN	03 Jul 78	17:07 (7) 17:09	34:17 (8) 17:24	51:41 (10) 17:58	1:09:40 (10) 17:58	1:13:35 (10) 3:54	1:27:54 (9) 14:19			
10	Hye-Gyong KIM	679	PRK	09 Mar 93	17:31 (30) 17:24	34:55 (23) 17:45	52:41 (14) 17:36	1:10:17 (12) 17:36	1:14:05 (12) 3:47	1:28:01 (10) 13:55			
11	Alessandra AGUILAR	308	ESP	01 Jul 78	17:13 (15) 17:12	34:26 (12) 17:37	52:03 (11) 18:03	1:10:06 (11) 18:03	1:14:05 (11) 3:58	1:28:12 (11) 14:07			
12	Changqin DING	226	CHN	27 Nov 91	17:09 (12) 17:12	34:22 (9) 17:58	52:20 (12) 18:46	1:11:07 (13) 18:46	1:15:12 (14) 4:05	1:29:44 (12) 14:32			
13	Madaí PÉREZ	609	MEX	02 Feb 80	17:17 (25) 17:36	34:54 (17) 17:47	52:41 (15) 18:29	1:11:10 (14) 18:29	1:15:12 (15) 4:01	1:29:44 (13) 14:32			
14	Deena KASTOR	924	USA	14 Feb 73	17:13 (14) 17:25	34:38 (13) 17:51	52:29 (13) 18:41	1:11:11 (16) 18:41	1:15:12 (13) 4:00	1:29:44 (14) 14:32			
15	Lanni MARCHANT	213	CAN	11 Apr 84	17:16 (21) 17:37	34:54 (18) 17:47	52:42 (16) 18:28	1:11:11 (15) 18:28	1:15:13 (16) 4:02	1:29:45 (15) 14:31			
16	Zivilė BALCIŪNAITĖ	588	LTU	03 Apr 79	17:18 (26) 17:55	35:14 (26) 18:04	53:18 (21) 18:24	1:11:43 (18) 18:24	1:15:47 (18) 4:04	1:30:29 (16) 14:42			
17	Emma QUAGLIA	497	ITA	15 Aug 80	17:37 (36) 18:01	35:39 (28) 18:04	53:43 (24) 18:30	1:12:14 (20) 18:30	1:16:10 (19) 3:56	1:30:30 (17) 14:20			
18	Hye-Song KIM	680	PRK	09 Mar 93	18:10 (48) 18:09	36:19 (41) 17:53	54:13 (32) 18:09	1:12:23 (21) 18:09	1:16:19 (21) 3:56	1:30:30 (18) 14:11			
19	Susan PARTRIDGE	397	GBR	04 Jan 80	17:55 (43) 18:17	36:13 (40) 18:00	54:13 (33) 18:14	1:12:28 (22) 18:14	1:16:24 (22) 3:55	1:30:54 (19) 14:29			
20	Tatyana ARYASOVA	709	RUS	02 Apr 79	17:17 (24) 17:37	34:54 (19) 17:47	52:42 (17) 18:36	1:11:18 (17) 18:36	1:15:30 (17) 4:11	1:30:57 (20) 15:27			
21	Diana LOBACEVSKE	591	LTU	07 Aug 80	17:47 (42) 18:08	35:56 (37) 18:10	54:07 (28) 18:34	1:12:41 (23) 18:34	1:16:44 (23) 4:02	1:31:17 (21) 14:32			
22	Albina MAYOROVA	741	RUS	16 May 77	17:17 (23) 17:35	34:53 (16) 18:08	53:02 (18) 19:00	1:12:02 (19) 19:00	1:16:13 (20) 4:11	1:31:39 (22) 15:25			
23	Jessica TRENGOVE	128	AUS	15 Aug 87	17:40 (38) 18:05	35:46 (32) 18:26	54:12 (30) 18:45	1:12:58 (28) 18:45	1:17:01 (26) 4:02	1:31:44 (23) 14:43			
24	Sonia SAMUELS	400	GBR	16 May 79	17:41 (39) 18:07	35:48 (34) 18:23	54:11 (29) 18:40	1:12:51 (25) 18:40	1:16:57 (25) 4:06	1:31:45 (24) 14:47			
25	Lishan DULA	189	BRN	17 Feb 87	17:31 (32) 18:39	36:11 (38) 19:10	55:22 (40) 18:55	1:14:17 (36) 18:55	1:18:19 (36) 4:02	1:32:44 (25) 14:25			
26	Yong-Sun SIN	682	PRK	20 May 90	18:10 (45) 18:56	37:06 (45) 18:29	55:36 (41) 18:41	1:14:17 (37) 18:41	1:18:19 (37) 4:02	1:32:44 (26) 14:25			



**INTERMEDIATE RESULT**  
**Marathon Women**

PLACE	NAME	BIB	COUNTRY	DATE OF BIRTH	5 Km	10 Km	15 Km	20 Km	Half Mar.	25 Km	30 Km	35 Km	40 Km
27	Aberu KEBEDE	339	ETH	12 Sep 89	17:05 (3) 17:33	34:39 (14) 18:28	53:07 (19) 19:34	1:12:42 (24) 4:09	1:16:51 (24) 15:53	1:32:44 (27)			
28	Seongeun KIM	575	KOR	24 Feb 89	17:15 (18) 18:03	35:18 (27) 18:26	53:45 (26) 19:17	1:13:02 (29) 4:05	1:17:07 (27) 15:38	1:32:46 (28)			
29	Yinli HE	229	CHN	20 Jul 88	17:19 (28) 18:21	35:40 (29) 18:03	53:44 (25) 19:11	1:12:55 (27) 4:17	1:17:13 (29) 15:40	1:32:54 (29)			
30	Alina ARMAS	614	NAM	10 Dec 83	17:42 (40) 18:06	35:49 (35) 18:29	54:18 (35) 19:02	1:13:20 (31) 4:10	1:17:31 (30) 15:24	1:32:55 (30)			
31	Dorothy MCMAHAN	932	USA	06 Nov 76	18:30 (54) 18:45	37:15 (51) 18:31	55:47 (43) 18:29	1:14:17 (35) 4:02	1:18:19 (35) 15:03	1:33:22 (31)			
32	Xiaojie WEI	248	CHN	20 Nov 89	17:14 (17) 17:40	34:55 (22) 18:36	53:31 (22) 19:24	1:12:55 (26) 4:18	1:17:13 (28) 16:15	1:33:29 (32)			
33	Nadezdha LEONTEVA	739	RUS	26 Jun 84	17:32 (33) 18:17	35:49 (36) 18:54	54:44 (38) 19:14	1:13:58 (34) 4:13	1:18:11 (34) 15:17	1:33:29 (33)			
34	Mojie CAO	225	CHN	10 Apr 92	17:10 (13) 17:51	35:01 (25) 18:44	53:46 (27) 19:45	1:13:31 (33) 4:20	1:17:51 (33) 16:05	1:33:57 (34)			
35	Jeannette FABER	904	USA	28 Apr 82	18:30 (55) 18:44	37:15 (50) 18:32	55:47 (42) 19:02	1:14:49 (40) 4:11	1:19:00 (39) 15:05	1:34:06 (35)			
36	Sultan HAYDAR	840	TUR	23 May 87	17:06 (6) 17:15	34:22 (10) 18:45	53:07 (20) 20:02	1:13:10 (30) 4:26	1:17:36 (31) 16:39	1:34:16 (36)			
37	Remalda KERGYTĖ	590	LTU	25 Aug 85	18:10 (51) 19:00	37:11 (47) 19:06	56:17 (45) 19:38	1:15:55 (43) 4:16	1:20:12 (43) 15:02	1:35:14 (37)			
38	Carmen OLIVERAS	371	FRA	29 Jun 71	18:45 (60) 18:59	37:45 (55) 18:54	56:40 (50) 19:24	1:16:05 (44) 4:12	1:20:18 (44) 15:21	1:35:39 (38)			
39	Renate WYSS	802	SUI	06 Jun 85	18:54 (65) 19:16	38:11 (58) 19:02	57:13 (52) 19:21	1:16:35 (49) 4:11	1:20:47 (49) 15:04	1:35:51 (39)			
40	Mary DAVIES	645	NZL	27 Aug 82	17:16 (20) 18:24	35:40 (30) 19:11	54:52 (39) 19:46	1:14:38 (39) 5:07	1:19:45 (41) 16:08	1:35:54 (40)			
41	Erika ABRIL	256	COL	29 Mar 78	17:42 (41) 19:19	37:02 (44) 19:23	56:25 (48) 19:47	1:16:13 (46) 4:18	1:20:32 (46) 15:26	1:35:58 (41)			
42	Kalliópi ASTROPEKÁKI	440	GRE	15 Dec 81	18:14 (52) 18:52	37:06 (46) 18:56	56:02 (44) 19:43	1:15:46 (42) 4:22	1:20:09 (42) 15:53	1:36:02 (42)			
43	Alevtina BIKTIMIROVA	711	RUS	10 Sep 82	18:10 (47) 19:08	37:18 (52) 19:14	56:33 (49) 19:38	1:16:11 (45) 4:20	1:20:31 (45) 15:34	1:36:06 (43)			
44	Meseret HAILU	338	ETH	12 Sep 90	17:09 (9) 17:46	34:55 (21) 19:20	54:15 (34) 20:03	1:14:18 (38) 4:38	1:18:57 (38) 17:10	1:36:07 (44)			
45	Kateryna KARMANENKO	852	UKR	03 Sep 86	18:30 (56) 18:48	37:19 (53) 18:59	56:18 (46) 19:57	1:16:16 (48) 4:24	1:20:40 (48) 15:41	1:36:22 (45)			
46	Nicole CHAPPLE	114	AUS	09 Feb 81	17:31 (31) 18:09	35:41 (31) 18:54	54:35 (37) 20:32	1:15:08 (41) 4:33	1:19:41 (40) 16:46	1:36:27 (46)			
47	Iuliia ANDREEVA	572	KGZ	07 Mar 84	18:10 (49) 19:00	37:11 (48) 19:07	56:18 (47) 19:57	1:16:16 (47) 4:20	1:20:36 (47) 16:02	1:36:38 (47)			
48	Nebiat HABTEMARIAM	307	ERI	29 Dec 78	18:10 (50) 19:31	37:42 (54) 19:45	57:27 (54) 20:01	1:17:29 (50) 4:24	1:21:53 (50) 15:52	1:37:46 (48)			
49	Tanith MAXWELL	701	RSA	02 Jun 76	18:35 (57) 19:18	37:54 (56) 19:31	57:25 (53) 20:37	1:18:03 (51) 4:26	1:22:29 (51) 16:05	1:38:34 (49)			
50	Karina CÓRDOBA	105	ARG	18 May 82	18:56 (66) 19:33	38:30 (63) 19:40	58:10 (57) 20:21	1:18:32 (55) 4:18	1:22:50 (54) 16:05	1:38:55 (50)			
51	Lauren SHELLEY	125	AUS	02 Dec 76	18:54 (64) 19:17	38:11 (59) 19:34	57:46 (55) 20:19	1:18:05 (52) 4:32	1:22:38 (52) 16:18	1:38:56 (51)			
52	Erika OLIVERA	223	CHI	14 Jan 76	18:52 (61) 19:19	38:11 (57) 19:48	57:59 (56) 20:23	1:18:23 (53) 4:26	1:22:49 (53) 16:16	1:39:05 (52)			
53	Karina NEIPÁN	107	ARG	11 Dec 82	18:38 (58) 19:37	38:16 (62) 20:08	58:24 (59) 20:37	1:19:02 (56) 4:29	1:23:31 (56) 16:11	1:39:43 (53)			
54	Leena EKANDJO	615	NAM	25 Jun 90	17:34 (35) 19:20	36:54 (43) 20:03	56:58 (51) 21:32	1:18:30 (54) 4:36	1:23:07 (55) 17:37	1:40:44 (54)			
55	Zuleima AMAYA	962	VEN	10 Jun 85	18:53 (62) 20:10	39:04 (65) 20:37	59:41 (60) 21:04	1:20:45 (58) 4:34	1:25:20 (58) 16:27	1:41:47 (55)			





**INTERMEDIATE RESULT**  
**Marathon Women**

PLACE	NAME	BIB	COUNTRY	DATE of BIRTH	5 Km	10 Km	15 Km	20 Km	Half Mar.	25 Km	30 Km	35 Km	40 Km
56	Otgonbayar LUVSANLUNDEG	612	MGL	13 Jul 82	18:39 [59] 19:33	38:13 [61] 20:02	58:15 [58] 21:20	1:19:36 [57] 4:51	1:24:27 [57] 18:03	1:42:31 [56]			
57	Yu-Hsuan CHEN	824	TPE	16 Jan 93	19:35 [69] 21:21	40:57 [68] 21:30	1:02:27 [64] 22:22	1:24:50 [60] 4:44	1:29:34 [60] 17:12	1:46:47 [57]			
58	Daneja GRANDOVEC	777	SLO	02 Jul 84	19:35 [68] 21:20	40:56 [67] 21:31	1:02:27 [63] 22:53	1:25:21 [61] 4:57	1:30:18 [61] 17:36	1:47:55 [58]			
59	Jane FARDELL	115	AUS	07 Feb 80	18:15 [53] 19:56	38:12 [60] 21:38	59:50 [61] 24:14	1:24:04 [59] 4:59	1:29:04 [59] 19:05	1:48:09 [59]			
<hr/>													
	Beata NAIGAMBO	618	NAM	11 Mar 80									
	Maria MCCAMBRIDGE	469	IRL	10 Jul 75	18:10 [46]								
	Krista DUCHENE	211	CAN	09 Jan 77	17:16 [19] 17:38	34:54 [20]							
	Tiki GELANA	336	ETH	22 Oct 87	17:19 [29] 19:08	36:28 [42]							
	Sladana PERUNOVIC	613	MNE	26 Mar 84	17:40 [37] 19:34	37:14 [49]							
	María PERALTA	108	ARG	30 Nov 77	18:56 [67] 19:47	38:44 [64]							
	Helalia JOHANNES	617	NAM	13 Aug 80	17:17 [22] 17:44	35:01 [24] 18:30	53:32 [23]						
	Ümmü KIRAZ	842	TUR	27 Sep 82	17:56 [44] 18:17	36:13 [39] 18:11	54:25 [36]						
	Yolymar PINEDA	964	VEN	14 Nov 85	18:54 [63] 20:15	39:09 [66] 20:51	1:00:01 [62]						
	Feyse TADESE	344	ETH	19 Nov 88	17:06 [4] 17:07	34:13 [4] 17:11	51:24 [3] 17:39	1:09:03 [7] 4:04	1:13:08 [9]				
	Mi-Gyong KIM	681	PRK	17 Oct 91	17:34 [34] 18:12	35:46 [33] 18:26	54:13 [31] 19:16	1:13:29 [32] 4:16	1:17:46 [32]				
<hr/>													
	Patricia MORCELI BÜHLER	792	SUI	11 Jul 74									
	Rosa CHACHA	303	ECU	08 Dec 82									



# INTERMEDIATE RESULT AFTER 35 Km

## Marathon Women



10 August 2013 14:00

PLACE	NAME	BIB	COUNTRY	DATE OF BIRTH	5 Km	10 Km	15 Km	20 Km	Half Mar.	25 Km	30 Km	35 Km	40 Km
1	Valeria STRANEO	501	ITA	05 Apr 76	17:05 (1) 17:07	34:12 (1) 17:11	51:23 (1) 17:38	1:09:02 (1) 3:55	1:12:58 (1) 13:38	1:26:36 (1) 17:23	1:44:00 (1) 17:04	2:01:05 (1)	
3	Meselech MELKAMU	341	ETH	27 Apr 85	17:05 (2) 17:07	34:12 (2) 17:11	51:24 (2) 17:38	1:09:03 (4) 3:55	1:12:58 (2) 13:38	1:26:37 (2) 17:23	1:44:01 (2) 18:01	2:02:02 (3)	
2	Edna Ngeringwony KIPLAGAT	565	KEN	15 Nov 79	17:19 (27) 17:22	34:41 (15) 16:43	51:25 (7) 17:38	1:09:03 (6) 3:55	1:12:59 (4) 13:38	1:26:37 (3) 17:23	1:44:01 (3) 17:04	2:01:06 (2)	
4	Kayoko FUKUSHI	533	JPN	25 Mar 82	17:09 (10) 17:04	34:14 (6) 17:11	51:25 (8) 17:38	1:09:03 (5) 3:56	1:12:59 (6) 13:37	1:26:37 (4) 17:29	1:44:07 (4) 18:02	2:02:09 (4)	
5	Ryoko KIZAKI	535	JPN	21 Jun 85	17:14 (16) 17:11	34:25 (11) 17:09	51:34 (9) 17:41	1:09:16 (9) 3:50	1:13:07 (8) 13:44	1:26:51 (5) 18:30	1:45:22 (5) 18:51	2:04:13 (5)	
6	Alessandra AGUILAR	308	ESP	01 Jul 78	17:13 (15) 17:12	34:26 (12) 17:37	52:03 (11) 18:03	1:10:06 (11) 3:58	1:14:05 (11) 14:07	1:28:12 (11) 18:17	1:46:29 (6) 18:32	2:05:02 (6)	
7	Hye-Gyong KIM	679	PRK	09 Mar 93	17:31 (30) 17:24	34:55 (23) 17:45	52:41 (14) 17:36	1:10:17 (12) 3:47	1:14:05 (12) 13:55	1:28:01 (10) 18:29	1:46:31 (7) 20:01	2:06:32 (7)	
11	Lucy Wangui KABUU	561	KEN	24 Mar 84	17:06 (5) 17:07	34:13 (5) 17:11	51:25 (6) 17:37	1:09:02 (2) 3:56	1:12:59 (3) 14:16	1:27:15 (7) 19:39	1:46:55 (8) 21:29	2:08:25 (11)	
15	Changqin DING	226	CHN	27 Nov 91	17:09 (12) 17:12	34:22 (9) 17:58	52:20 (12) 18:46	1:11:07 (13) 4:05	1:15:12 (14) 14:32	1:29:44 (12) 18:59	1:48:44 (9) 20:38	2:09:22 (15)	
9	Madaí PÉREZ	609	MEX	02 Feb 80	17:17 (25) 17:36	34:54 (17) 17:47	52:41 (15) 18:29	1:11:10 (14) 4:01	1:15:12 (15) 14:32	1:29:44 (13) 18:59	1:48:44 (10) 18:27	2:07:11 (9)	
10	Deena KASTOR	924	USA	14 Feb 73	17:13 (14) 17:25	34:38 (13) 17:51	52:29 (13) 18:41	1:11:11 (16) 4:00	1:15:12 (13) 14:32	1:29:44 (14) 18:59	1:48:44 (11) 19:08	2:07:52 (10)	
8	Emma QUAGLIA	497	ITA	15 Aug 80	17:37 (36) 18:01	35:39 (28) 18:04	53:43 (24) 18:30	1:12:14 (20) 3:56	1:16:10 (19) 14:20	1:30:30 (17) 18:27	1:48:58 (12) 18:13	2:07:11 (8)	
14	Hye-Song KIM	680	PRK	09 Mar 93	18:10 (48) 18:09	36:19 (41) 17:53	54:13 (32) 18:09	1:12:23 (21) 3:56	1:16:19 (21) 14:11	1:30:30 (18) 18:27	1:48:58 (13) 20:20	2:09:19 (14)	
26	Lanni MARCHANT	213	CAN	11 Apr 84	17:16 (21) 17:37	34:54 (18) 17:47	52:42 (16) 18:28	1:11:11 (15) 4:02	1:15:13 (16) 14:31	1:29:45 (15) 19:58	1:49:43 (15) 24:08	2:13:52 (26)	
12	Susan PARTRIDGE	397	GBR	04 Jan 80	17:55 (43) 18:17	36:13 (40) 18:00	54:13 (33) 18:14	1:12:28 (22) 3:55	1:16:24 (22) 14:29	1:30:54 (19) 18:52	1:49:47 (16) 18:45	2:08:32 (12)	
13	Diana LOBACEVSKE	591	LTU	07 Aug 80	17:47 (42) 18:08	35:56 (37) 18:10	54:07 (28) 18:34	1:12:41 (23) 4:02	1:16:44 (23) 14:32	1:31:17 (21) 18:42	1:50:00 (17) 19:19	2:09:19 (13)	
17	Zivilé BALCIUNAITĖ	588	LTU	03 Apr 79	17:18 (26) 17:55	35:14 (26) 18:04	53:18 (21) 18:24	1:11:43 (18) 4:04	1:15:47 (18) 14:42	1:30:29 (16) 19:37	1:50:06 (18) 20:18	2:10:25 (17)	
16	Jessica TRENGOVE	128	AUS	15 Aug 87	17:40 (38) 18:05	35:46 (32) 18:26	54:12 (30) 18:45	1:12:58 (28) 4:02	1:17:01 (26) 14:43	1:31:44 (23) 18:59	1:50:44 (19) 18:53	2:09:38 (16)	
18	Sonia SAMUELS	400	GBR	16 May 79	17:41 (39) 18:07	35:48 (34) 18:23	54:11 (29) 18:40	1:12:51 (25) 4:06	1:16:57 (25) 14:47	1:31:45 (24) 19:20	1:51:05 (20) 19:24	2:10:30 (18)	
19	Lishan DULA	189	BRN	17 Feb 87	17:31 (32) 18:39	36:11 (38) 19:10	55:22 (40) 18:55	1:14:17 (36) 4:02	1:18:19 (36) 14:25	1:32:44 (25) 18:41	1:51:26 (22) 19:04	2:10:31 (19)	
20	Aberu KEBEDE	339	ETH	12 Sep 89	17:05 (3) 17:33	34:39 (14) 18:28	53:07 (19) 19:34	1:12:42 (24) 4:09	1:16:51 (24) 15:53	1:32:44 (27) 18:41	1:51:26 (23) 19:05	2:10:31 (20)	
24	Tatyana ARYASOVA	709	RUS	02 Apr 79	17:17 (24) 17:37	34:54 (19) 17:47	52:42 (17) 18:36	1:11:18 (17) 4:11	1:15:30 (17) 15:27	1:30:57 (20) 20:32	1:51:30 (24) 21:32	2:13:02 (24)	
21	Yong-Sun SIN	682	PRK	20 May 90	18:10 (45) 18:56	37:06 (45) 18:29	55:36 (41) 18:41	1:14:17 (37) 4:02	1:18:19 (37) 14:25	1:32:44 (26) 18:48	1:51:32 (25) 19:46	2:11:19 (21)	
22	Albina MAYOROVA	741	RUS	16 May 77	17:17 (23) 17:35	34:53 (16) 18:08	53:02 (18) 19:00	1:12:02 (19) 4:11	1:16:13 (20) 15:25	1:31:39 (22) 20:12	1:51:51 (26) 19:41	2:11:32 (22)	
23	Dorothy MCMAHAN	932	USA	06 Nov 76	18:30 (54) 18:45	37:15 (51) 18:31	55:47 (43) 18:29	1:14:17 (35) 4:02	1:18:19 (35) 15:03	1:33:22 (31) 19:28	1:52:51 (27) 19:11	2:12:03 (23)	
27	Alina ARMAS	614	NAM	10 Dec 83	17:42 (40) 18:06	35:49 (35) 18:29	54:18 (35) 19:02	1:13:20 (31) 4:10	1:17:31 (30) 15:24	1:32:55 (30) 20:08	1:53:04 (28) 20:51	2:13:55 (27)	



**INTERMEDIATE RESULT**  
**Marathon Women**

PLACE	NAME	BIB	COUNTRY	DATE OF BIRTH	5 Km	10 Km	15 Km	20 Km	Half Mar.	25 Km	30 Km	35 Km	40 Km
25	Nadezdha LEONTEVA	739	RUS	26 Jun 84	17:32 (33) 18:17	35:49 (36) 18:54	54:44 (38) 19:14	1:13:58 (34) 4:13	1:18:11 (34) 15:17	1:33:29 (33) 20:04	1:53:34 (29) 20:04	2:13:38 (25)	
29	Seongeun KIM	575	KOR	24 Feb 89	17:15 (18) 18:03	35:18 (27) 18:26	53:45 (26) 19:17	1:13:02 (29) 4:05	1:17:07 (27) 15:38	1:32:46 (28) 20:55	1:53:41 (30) 21:31	2:15:13 (29)	
28	Jeannette FABER	904	USA	28 Apr 82	18:30 (55) 18:44	37:15 (50) 18:32	55:47 (42) 19:02	1:14:49 (40) 4:11	1:19:00 (39) 15:05	1:34:06 (35) 19:54	1:54:00 (31) 20:20	2:14:21 (28)	
30	Xiaojie WEI	248	CHN	20 Nov 89	17:14 (17) 17:40	34:55 (22) 18:36	53:31 (22) 19:24	1:12:55 (26) 4:18	1:17:13 (28) 16:15	1:33:29 (32) 21:17	1:54:46 (32) 21:11	2:15:58 (30)	
35	Mojie CAO	225	CHN	10 Apr 92	17:10 (13) 17:51	35:01 (25) 18:44	53:46 (27) 19:45	1:13:31 (33) 4:20	1:17:51 (33) 16:05	1:33:57 (34) 21:05	1:55:02 (33) 22:04	2:17:07 (35)	
32	Remalda KERGYTĖ	590	LTU	25 Aug 85	18:10 (51) 19:00	37:11 (47) 19:06	56:17 (45) 19:38	1:15:55 (43) 4:16	1:20:12 (43) 15:02	1:35:14 (37) 20:15	1:55:30 (34) 20:38	2:16:09 (32)	
33	Carmen OLIVERAS	371	FRA	29 Jun 71	18:45 (60) 18:59	37:45 (55) 18:54	56:40 (50) 19:24	1:16:05 (44) 4:12	1:20:18 (44) 15:21	1:35:39 (38) 20:21	1:56:00 (35) 20:53	2:16:53 (33)	
34	Renate WYSS	802	SUI	06 Jun 85	18:54 (65) 19:16	38:11 (58) 19:02	57:13 (52) 19:21	1:16:35 (49) 4:11	1:20:47 (49) 15:04	1:35:51 (39) 20:09	1:56:01 (36) 21:00	2:17:01 (34)	
31	Alevtina BIKTIMIROVA	711	RUS	10 Sep 82	18:10 (47) 19:08	37:18 (52) 19:14	56:33 (49) 19:38	1:16:11 (45) 4:20	1:20:31 (45) 15:34	1:36:06 (43) 20:06	1:56:12 (37) 19:54	2:16:07 (31)	
40	Erika ABRIL	256	COL	29 Mar 78	17:42 (41) 19:19	37:02 (44) 19:23	56:25 (48) 19:47	1:16:13 (46) 4:18	1:20:32 (46) 15:26	1:35:58 (41) 20:51	1:56:49 (38) 22:17	2:19:07 (40)	
36	Kalliōpi ASTROPEKÁKI	440	GRE	15 Dec 81	18:14 (52) 18:52	37:06 (46) 18:56	56:02 (44) 19:43	1:15:46 (42) 4:22	1:20:09 (42) 15:53	1:36:02 (42) 20:51	1:56:54 (39) 20:31	2:17:25 (36)	
37	Kateryna KARMANENKO	852	UKR	03 Sep 86	18:30 (56) 18:48	37:19 (53) 18:59	56:18 (46) 19:57	1:16:16 (48) 4:24	1:20:40 (48) 15:41	1:36:22 (45) 20:45	1:57:08 (41) 20:41	2:17:50 (37)	
38	Nebiat HABTEMARIAM	307	ERI	29 Dec 78	18:10 (50) 19:31	37:42 (54) 19:45	57:27 (54) 20:01	1:17:29 (50) 4:24	1:21:53 (50) 15:52	1:37:46 (48) 20:07	1:57:54 (42) 21:03	2:18:58 (38)	
41	Iuliia ANDREEVA	572	KGZ	07 Mar 84	18:10 (49) 19:00	37:11 (48) 19:07	56:18 (47) 19:57	1:16:16 (47) 4:20	1:20:36 (47) 16:02	1:36:38 (47) 21:31	1:58:10 (43) 22:03	2:20:14 (41)	
39	Mary DAVIES	645	NZL	27 Aug 82	17:16 (20) 18:24	35:40 (30) 19:11	54:52 (39) 19:46	1:14:38 (39) 5:07	1:19:45 (41) 16:08	1:35:54 (40) 22:37	1:58:31 (44) 20:31	2:19:03 (39)	
46	Nicole CHAPPLE	114	AUS	09 Feb 81	17:31 (31) 18:09	35:41 (31) 18:54	54:35 (37) 20:32	1:15:08 (41) 4:33	1:19:41 (40) 16:46	1:36:27 (46) 22:57	1:59:25 (45) 24:09	2:23:35 (46)	
42	Karina CÓRDOBA	105	ARG	18 May 82	18:56 (66) 19:33	38:30 (63) 19:40	58:10 (57) 20:21	1:18:32 (55) 4:18	1:22:50 (54) 16:05	1:38:55 (50) 20:52	1:59:48 (46) 20:47	2:20:36 (42)	
44	Tanith MAXWELL	701	RSA	02 Jun 76	18:35 (57) 19:18	37:54 (56) 19:31	57:25 (53) 20:37	1:18:03 (51) 4:26	1:22:29 (51) 16:05	1:38:34 (49) 21:14	1:59:49 (47) 22:49	2:22:38 (44)	
43	Lauren SHELLEY	125	AUS	02 Dec 76	18:54 (64) 19:17	38:11 (59) 19:34	57:46 (55) 20:19	1:18:05 (52) 4:32	1:22:38 (52) 16:18	1:38:56 (51) 21:27	2:00:24 (48) 21:53	2:22:18 (43)	
45	Karina NEIPÁN	107	ARG	11 Dec 82	18:38 (58) 19:37	38:16 (62) 20:08	58:24 (59) 20:37	1:19:02 (56) 4:29	1:23:31 (56) 16:11	1:39:43 (53) 21:10	2:00:54 (49) 21:53	2:22:48 (45)	
47	Zuleima AMAYA	962	VEN	10 Jun 85	18:53 (62) 20:10	39:04 (65) 20:37	59:41 (60) 21:04	1:20:45 (58) 4:34	1:25:20 (58) 16:27	1:41:47 (55) 21:50	2:03:38 (51) 22:11	2:25:49 (47)	
48	Daneja GRANDOVEC	777	SLO	02 Jul 84	19:35 (68) 21:20	40:56 (67) 21:31	1:02:27 (63) 22:53	1:25:21 (61) 4:57	1:30:18 (61) 17:36	1:47:55 (58) 23:19	2:11:14 (53) 23:10	2:34:25 (48)	
	Beata NAIGAMBO	618	NAM	11 Mar 80									
	Maria MCCAMBRIDGE	469	IRL	10 Jul 75	18:10 (46)								
	Krista DUCHENE	211	CAN	09 Jan 77	17:16 (19) 17:38	34:54 (20)							
	Tiki GELANA	336	ETH	22 Oct 87	17:19 (29) 19:08	36:28 (42)							
	Stadana PERUNOVIC	613	MNE	26 Mar 84	17:40 (37) 19:34	37:14 (49)							
	María PERALTA	108	ARG	30 Nov 77	18:56 (67) 19:47	38:44 (64)							
	Helatia JOHANNES	617	NAM	13 Aug 80	17:17 (22) 17:44	35:01 (24) 18:30	53:32 (23)						

Timing and Measurement by SEIKO

Data Processing by CANON AT-MAR-W-f--1--.RS3\_8.V Issued at 17:03 on Saturday, 10 August 2013

Official IAAF Partners



**INTERMEDIATE RESULT**  
**Marathon Women**

PLACE	NAME	BIB	COUNTRY	DATE of BIRTH	5 Km	10 Km	15 Km	20 Km	Half Mar.	25 Km	30 Km	35 Km	40 Km
	<b>Ümmü KIRAZ</b>	842	TUR	27 Sep 82	17:56 [44]	36:13 [39]	54:25 [36]						
					18:17	18:11							
	<b>Yolymar PINEDA</b>	964	VEN	14 Nov 85	18:54 [63]	39:09 [66]	1:00:01 [62]						
					20:15	20:51							
	<b>Feyse TADESE</b>	344	ETH	19 Nov 88	17:06 [4]	34:13 [4]	51:24 [3]	1:09:03 [7]	1:13:08 [9]				
					17:07	17:11	17:39	4:04					
	<b>Mi-Gyong KIM</b>	681	PRK	17 Oct 91	17:34 [34]	35:46 [33]	54:13 [31]	1:13:29 [32]	1:17:46 [32]				
					18:12	18:26	19:16	4:16					
	<b>Valentine Jepkorir KIPKETER</b>	564	KEN	05 Jan 93	17:08 [8]	34:14 [7]	51:24 [4]	1:09:02 [3]	1:12:59 [5]	1:27:45 [8]			
					17:05	17:10	17:38	3:56	14:45				
	<b>Yinti HE</b>	229	CHN	20 Jul 88	17:19 [28]	35:40 [29]	53:44 [25]	1:12:55 [27]	1:17:13 [29]	1:32:54 [29]			
					18:21	18:03	19:11	4:17	15:40				
	<b>Meseret HAILU</b>	338	ETH	12 Sep 90	17:09 [9]	34:55 [21]	54:15 [34]	1:14:18 [38]	1:18:57 [38]	1:36:07 [44]			
					17:46	19:20	20:03	4:38	17:10				
	<b>Leena EKANDJO</b>	615	NAM	25 Jun 90	17:34 [35]	36:54 [43]	56:58 [51]	1:18:30 [54]	1:23:07 [55]	1:40:44 [54]			
					19:20	20:03	21:32	4:36	17:37				
	<b>Otgonbayar LUVSANLUNDEG</b>	612	MGL	13 Jul 82	18:39 [59]	38:13 [61]	58:15 [58]	1:19:36 [57]	1:24:27 [57]	1:42:31 [56]			
					19:33	20:02	21:20	4:51	18:03				
	<b>Mizuki NOGUCHI</b>	538	JPN	03 Jul 78	17:07 [7]	34:17 [8]	51:41 [10]	1:09:40 [10]	1:13:35 [10]	1:27:54 [9]	1:49:18 [14]		
					17:09	17:24	17:58	3:54	14:19	21:24			
	<b>Chaofeng JIA</b>	230	CHN	16 Nov 88	17:09 [11]	34:13 [3]	51:24 [5]	1:09:16 [8]	1:13:06 [7]	1:27:07 [6]	1:51:14 [21]		
					17:03	17:11	17:51	3:50	14:00	24:07			
	<b>Sultan HAYDAR</b>	840	TUR	23 May 87	17:06 [6]	34:22 [10]	53:07 [20]	1:13:10 [30]	1:17:36 [31]	1:34:16 [36]	1:57:02 [40]		
					17:15	18:45	20:02	4:26	16:39	22:45			
	<b>Erika OLIVERA</b>	223	CHI	14 Jan 76	18:52 [61]	38:11 [57]	57:59 [56]	1:18:23 [53]	1:22:49 [53]	1:39:05 [52]	2:02:44 [50]		
					19:19	19:48	20:23	4:26	16:16	23:38			
	<b>Yu-Hsuan CHEN</b>	824	TPE	16 Jan 93	19:35 [69]	40:57 [68]	1:02:27 [64]	1:24:50 [60]	1:29:34 [60]	1:46:47 [57]	2:10:42 [52]		
					21:21	21:30	22:22	4:44	17:12	23:54			
	<b>Jane FARDELL</b>	115	AUS	07 Feb 80	18:15 [53]	38:12 [60]	59:50 [61]	1:24:04 [59]	1:29:04 [59]	1:48:09 [59]	2:17:48 [54]		
					19:56	21:38	24:14	4:59	19:05	29:38			
	<b>Patricia MORCELI BÜHLER</b>	792	SUI	11 Jul 74									
	<b>Rosa CHACHA</b>	303	ECU	08 Dec 82									





**INTERMEDIATE RESULT**  
**Marathon Women**

PLACE	NAME	BIB	COUNTRY	DATE OF BIRTH	5 Km	10 Km	15 Km	20 Km	Half Mar.	25 Km	30 Km	35 Km	40 Km
	<b>Seongeun KIM</b>	575	KOR	24 Feb 89	17:15 (18) 18:03	35:18 (27) 18:26	53:45 (26) 19:17	1:13:02 (29) 4:05	1:17:07 (27) 15:38	1:32:46 (28) 20:55	1:53:41 (30) 21:31	2:15:13 (29) 22:55	<b>2:38:08</b> (30) 10:37
	<b>Jeannette FABER</b>	904	USA	28 Apr 82	18:30 (55) 18:44	37:15 (50) 18:32	55:47 (42) 19:02	1:14:49 (40) 4:11	1:19:00 (39) 15:05	1:34:06 (35) 19:54	1:54:00 (31) 20:20	2:14:21 (28) 20:40	<b>2:35:01</b> (24) 9:01
	<b>Xiaojie WEI</b>	248	CHN	20 Nov 89	17:14 (17) 17:40	34:55 (22) 18:36	53:31 (22) 19:24	1:12:55 (26) 4:18	1:17:13 (28) 16:15	1:33:29 (32) 21:17	1:54:46 (32) 21:11	2:15:58 (30) 21:48	<b>2:37:46</b> (28) 8:59
	<b>Mojie CAO</b>	225	CHN	10 Apr 92	17:10 (13) 17:51	35:01 (25) 18:44	53:46 (27) 19:45	1:13:31 (33) 4:20	1:17:51 (33) 16:05	1:33:57 (34) 21:05	1:55:02 (33) 22:04	2:17:07 (35) 22:23	<b>2:39:31</b> (34) 9:43
	<b>Remalda KERGYTĖ</b>	590	LTU	25 Aug 85	18:10 (51) 19:00	37:11 (47) 19:06	56:17 (45) 19:38	1:15:55 (43) 4:16	1:20:12 (43) 15:02	1:35:14 (37) 20:15	1:55:30 (34) 20:38	2:16:09 (32) 21:49	<b>2:37:58</b> (29) 9:31
	<b>Carmen OLIVERAS</b>	371	FRA	29 Jun 71	18:45 (60) 18:59	37:45 (55) 18:54	56:40 (50) 19:24	1:16:05 (44) 4:12	1:20:18 (44) 15:21	1:35:39 (38) 20:21	1:56:00 (35) 20:53	2:16:53 (33) 22:31	<b>2:39:25</b> (33) 9:32
	<b>Renate WYSS</b>	802	SUI	06 Jun 85	18:54 (65) 19:16	38:11 (58) 19:02	57:13 (52) 19:21	1:16:35 (49) 4:11	1:20:47 (49) 15:04	1:35:51 (39) 20:09	1:56:01 (36) 21:00	2:17:01 (34) 23:15	<b>2:40:17</b> (35) 10:23
	<b>Alevtina BIKTIMIROVA</b>	711	RUS	10 Sep 82	18:10 (47) 19:08	37:18 (52) 19:14	56:33 (49) 19:38	1:16:11 (45) 4:20	1:20:31 (45) 15:34	1:36:06 (43) 20:06	1:56:12 (37) 19:54	2:16:07 (31) 20:30	<b>2:36:37</b> (27) 8:33
	<b>Erika ABRIL</b>	256	COL	29 Mar 78	17:42 (41) 19:19	37:02 (44) 19:23	56:25 (48) 19:47	1:16:13 (46) 4:18	1:20:32 (46) 15:26	1:35:58 (41) 20:51	1:56:49 (38) 22:17	2:19:07 (40) 24:56	<b>2:44:04</b> (40) 11:08
	<b>Kalliōpi ASTROPEKÁKI</b>	440	GRE	15 Dec 81	18:14 (52) 18:52	37:06 (46) 18:56	56:02 (44) 19:43	1:15:46 (42) 4:22	1:20:09 (42) 15:53	1:36:02 (42) 20:51	1:56:54 (39) 20:31	2:17:25 (36) 20:47	<b>2:38:13</b> (31) 8:58
	<b>Kateryna KARMANENKO</b>	852	UKR	03 Sep 86	18:30 (56) 18:48	37:19 (53) 18:59	56:18 (46) 19:57	1:16:16 (48) 4:24	1:20:40 (48) 15:41	1:36:22 (45) 20:45	1:57:08 (41) 20:41	2:17:50 (37) 21:10	<b>2:39:00</b> (32) 9:17
	<b>Nebiat HABTEMARIAM</b>	307	ERI	29 Dec 78	18:10 (50) 19:31	37:42 (54) 19:45	57:27 (54) 20:01	1:17:29 (50) 4:24	1:21:53 (50) 15:52	1:37:46 (48) 20:07	1:57:54 (42) 21:03	2:18:58 (38) 22:24	<b>2:41:22</b> (37) 9:18
	<b>Iuliia ANDREEVA</b>	572	KGZ	07 Mar 84	18:10 (49) 19:00	37:11 (48) 19:07	56:18 (47) 19:57	1:16:16 (47) 4:20	1:20:36 (47) 16:02	1:36:38 (47) 21:31	1:58:10 (43) 22:03	2:20:14 (41) 23:10	<b>2:43:24</b> (39) 9:51
	<b>Mary DAVIES</b>	645	NZL	27 Aug 82	17:16 (20) 18:24	35:40 (30) 19:11	54:52 (39) 19:46	1:14:38 (39) 5:07	1:19:45 (41) 16:08	1:35:54 (40) 22:37	1:58:31 (44) 20:31	2:19:03 (39) 21:58	<b>2:41:01</b> (36) 10:22
	<b>Nicole CHAPPLE</b>	114	AUS	09 Feb 81	17:31 (31) 18:09	35:41 (31) 18:54	54:35 (37) 20:32	1:15:08 (41) 4:33	1:19:41 (40) 16:46	1:36:27 (46) 22:57	1:59:25 (45) 24:09	2:23:35 (46) 31:09	<b>2:54:45</b> (46)
	<b>Karina CORDOBA</b>	105	ARG	18 May 82	18:56 (66) 19:33	38:30 (63) 19:40	58:10 (57) 20:21	1:18:32 (55) 4:18	1:22:50 (54) 16:05	1:38:55 (50) 20:52	1:59:48 (46) 20:47	2:20:36 (42) 21:15	<b>2:41:52</b> (38) 9:14
	<b>Tanith MAXWELL</b>	701	RSA	02 Jun 76	18:35 (57) 19:18	37:54 (56) 19:31	57:25 (53) 20:37	1:18:03 (51) 4:26	1:22:29 (51) 16:05	1:38:34 (49) 21:14	1:59:49 (47) 22:49	2:22:38 (44) 24:13	<b>2:46:51</b> (43) 9:45
	<b>Lauren SHELLEY</b>	125	AUS	02 Dec 76	18:54 (64) 19:17	38:11 (59) 19:34	57:46 (55) 20:19	1:18:05 (52) 4:32	1:22:38 (52) 16:18	1:38:56 (51) 21:27	2:00:24 (48) 21:53	2:22:18 (43) 23:34	<b>2:45:52</b> (41) 9:47
	<b>Karina NEIPÁN</b>	107	ARG	11 Dec 82	18:38 (58) 19:37	38:16 (62) 20:08	58:24 (59) 20:37	1:19:02 (56) 4:29	1:23:31 (56) 16:11	1:39:43 (53) 21:10	2:00:54 (49) 21:53	2:22:48 (45) 23:18	<b>2:46:06</b> (42) 9:55
	<b>Zuleima AMAYA</b>	962	VEN	10 Jun 85	18:53 (62) 20:10	39:04 (65) 20:37	59:41 (60) 21:04	1:20:45 (58) 4:34	1:25:20 (58) 16:27	1:41:47 (55) 21:50	2:03:38 (51) 22:11	2:25:49 (47) 22:41	<b>2:48:30</b> (44) 9:51
	<b>Daneja GRANDOVEC</b>	777	SLO	02 Jul 84	19:35 (68) 21:20	40:56 (67) 21:31	1:02:27 (63) 22:53	1:25:21 (61) 4:57	1:30:18 (61) 17:36	1:47:55 (58) 23:19	2:11:14 (53) 23:10	2:34:25 (48) 25:22	<b>2:59:47</b> (47)
	<b>Beata NAIGAMBO</b>	618	NAM	11 Mar 80									
	<b>Maria MCCAMBRIDGE</b>	469	IRL	10 Jul 75	18:10 (46)								
	<b>Krista DUCHENE</b>	211	CAN	09 Jan 77	17:16 (19) 17:38	34:54 (20)							
	<b>Tiki GELANA</b>	336	ETH	22 Oct 87	17:19 (29) 19:08	36:28 (42)							
	<b>Sladana PERUNOVIC</b>	613	MNE	26 Mar 84	17:40 (37) 19:34	37:14 (49)							
	<b>María PERALTA</b>	108	ARG	30 Nov 77	18:56 (67) 19:47	38:44 (64)							
	<b>Helalia JOHANNES</b>	617	NAM	13 Aug 80	17:17 (22) 17:44	35:01 (24) 18:30	53:32 (23)						
	<b>Ümmü KIRAZ</b>	842	TUR	27 Sep 82	17:56 (44) 18:17	36:13 (39) 18:11	54:25 (36)						

Timing and Measurement by SEIKO

Data Processing by CANON AT-MAR-W-f--1--.RS3\_9.V Issued at 17:04 on Saturday, 10 August 2013

Official IAAF Partners





**INTERMEDIATE RESULT**  
**Marathon Women**

PLACE	NAME	BIB	COUNTRY	DATE of BIRTH	5 Km	10 Km	15 Km	20 Km	Half Mar.	25 Km	30 Km	35 Km	40 Km
	<b>Yolymar PINEDA</b>	964	VEN	14 Nov 85	18:54 (63) 20:15	39:09 (66) 20:51	1:00:01 (62)						
	<b>Feyse TADESE</b>	344	ETH	19 Nov 88	17:06 (4) 17:07	34:13 (4) 17:11	51:24 (3) 17:39	1:09:03 (7) 4:04	1:13:08 (9)				
	<b>Mi-Gyong KIM</b>	681	PRK	17 Oct 91	17:34 (34) 18:12	35:46 (33) 18:26	54:13 (31) 19:16	1:13:29 (32) 4:16	1:17:46 (32)				
	<b>Valentine Jepkorir KIPKETER</b>	564	KEN	05 Jan 93	17:08 (8) 17:05	34:14 (7) 17:10	51:24 (4) 17:38	1:09:02 (3) 3:56	1:12:59 (5) 14:45	1:27:45 (8)			
	<b>Yinli HE</b>	229	CHN	20 Jul 88	17:19 (28) 18:21	35:40 (29) 18:03	53:44 (25) 19:11	1:12:55 (27) 4:17	1:17:13 (29) 15:40	1:32:54 (29)			
	<b>Meseret HAILU</b>	338	ETH	12 Sep 90	17:09 (9) 17:46	34:55 (21) 19:20	54:15 (34) 20:03	1:14:18 (38) 4:38	1:18:57 (38) 17:10	1:36:07 (44)			
	<b>Leena EKANDJO</b>	615	NAM	25 Jun 90	17:34 (35) 19:20	36:54 (43) 20:03	56:58 (51) 21:32	1:18:30 (54) 4:36	1:23:07 (55) 17:37	1:40:44 (54)			
	<b>Otgonbayar LUVSANLUNDEG</b>	612	MGL	13 Jul 82	18:39 (59) 19:33	38:13 (61) 20:02	58:15 (58) 21:20	1:19:36 (57) 4:51	1:24:27 (57) 18:03	1:42:31 (56)			
	<b>Meselech MELKAMU</b>	341	ETH	27 Apr 85	17:05 (2) 17:07	34:12 (2) 17:11	51:24 (2) 17:38	1:09:03 (4) 3:55	1:12:58 (2) 13:38	1:26:37 (2) 17:23	1:44:01 (2) 18:01	2:02:02 (3)	
	<b>Mizuki NOGUCHI</b>	538	JPN	03 Jul 78	17:07 (7) 17:09	34:17 (8) 17:24	51:41 (10) 17:58	1:09:40 (10) 3:54	1:13:35 (10) 14:19	1:27:54 (9) 21:24	1:49:18 (14)		
	<b>Chaofeng JIA</b>	230	CHN	16 Nov 88	17:09 (11) 17:03	34:13 (3) 17:11	51:24 (5) 17:51	1:09:16 (8) 3:50	1:13:06 (7) 14:00	1:27:07 (6) 24:07	1:51:14 (21)		
	<b>Sultan HAYDAR</b>	840	TUR	23 May 87	17:06 (6) 17:15	34:22 (10) 18:45	53:07 (20) 20:02	1:13:10 (30) 4:26	1:17:36 (31) 16:39	1:34:16 (36) 22:45	1:57:02 (40)		
	<b>Erika OLIVERA</b>	223	CHI	14 Jan 76	18:52 (61) 19:19	38:11 (57) 19:48	57:59 (56) 20:23	1:18:23 (53) 4:26	1:22:49 (53) 16:16	1:39:05 (52) 23:38	2:02:44 (50)		
	<b>Yu-Hsuan CHEN</b>	824	TPE	16 Jan 93	19:35 (69) 21:21	40:57 (68) 21:30	1:02:27 (64) 22:22	1:24:50 (60) 4:44	1:29:34 (60) 17:12	1:46:47 (57) 23:54	2:10:42 (52)		
	<b>Jane FARDELL</b>	115	AUS	07 Feb 80	18:15 (53) 19:56	38:12 (60) 21:38	59:50 (61) 24:14	1:24:04 (59) 4:59	1:29:04 (59) 19:05	1:48:09 (59) 29:38	2:17:48 (54)		
	<b>Patricia MORCELI BÜHLER</b>	792	SUI	11 Jul 74									
	<b>Rosa CHACHA</b>	303	ECU	08 Dec 82									



# INTERMEDIATE RESULT AFTER 30 Km

## Marathon Women



10 August 2013 14:00

PLACE	NAME	BIB	COUNTRY	DATE OF BIRTH	5 Km	10 Km	15 Km	20 Km	Half Mar.	25 Km	30 Km	35 Km	40 Km
1	Valeria STRANEO	501	ITA	05 Apr 76	17:05 (1) 17:07	34:12 (1) 17:11	51:23 (1) 17:38	1:09:02 (1) 17:38	1:12:58 (1) 3:55	1:26:36 (1) 13:38	1:44:00 (1) 17:23		
2	Meselech MELKAMU	341	ETH	27 Apr 85	17:05 (2) 17:07	34:12 (2) 17:11	51:24 (2) 17:38	1:09:03 (4) 3:55	1:12:58 (2) 13:38	1:26:37 (2) 17:23	1:44:01 (2)		
3	Edna Ngeringwony KIPLAGAT	565	KEN	15 Nov 79	17:19 (27) 17:22	34:41 (15) 16:43	51:25 (7) 17:38	1:09:03 (6) 3:55	1:12:59 (4) 13:38	1:26:37 (3) 17:23	1:44:01 (3)		
4	Kayoko FUKUSHI	533	JPN	25 Mar 82	17:09 (10) 17:04	34:14 (6) 17:11	51:25 (8) 17:38	1:09:03 (5) 3:56	1:12:59 (6) 13:37	1:26:37 (4) 17:29	1:44:07 (4)		
5	Ryoko KIZAKI	535	JPN	21 Jun 85	17:14 (16) 17:11	34:25 (11) 17:09	51:34 (9) 17:41	1:09:16 (9) 3:50	1:13:07 (8) 13:44	1:26:51 (5) 18:30	1:45:22 (5)		
6	Alessandra AGUILAR	308	ESP	01 Jul 78	17:13 (15) 17:12	34:26 (12) 17:37	52:03 (11) 18:03	1:10:06 (11) 3:58	1:14:05 (11) 14:07	1:28:12 (11) 18:17	1:46:29 (6)		
7	Hye-Gyong KIM	679	PRK	09 Mar 93	17:31 (30) 17:24	34:55 (23) 17:45	52:41 (14) 17:36	1:10:17 (12) 3:47	1:14:05 (12) 13:55	1:28:01 (10) 18:29	1:46:31 (7)		
8	Lucy Wangui KABUU	561	KEN	24 Mar 84	17:06 (5) 17:07	34:13 (5) 17:11	51:25 (6) 17:37	1:09:02 (2) 3:56	1:12:59 (3) 14:16	1:27:15 (7) 19:39	1:46:55 (8)		
9	Changqin DING	226	CHN	27 Nov 91	17:09 (12) 17:12	34:22 (9) 17:58	52:20 (12) 18:46	1:11:07 (13) 4:05	1:15:12 (14) 14:32	1:29:44 (12) 18:59	1:48:44 (9)		
10	Madaí PÉREZ	609	MEX	02 Feb 80	17:17 (25) 17:36	34:54 (17) 17:47	52:41 (15) 18:29	1:11:10 (14) 4:01	1:15:12 (15) 14:32	1:29:44 (13) 18:59	1:48:44 (10)		
11	Deena KASTOR	924	USA	14 Feb 73	17:13 (14) 17:25	34:38 (13) 17:51	52:29 (13) 18:41	1:11:11 (16) 4:00	1:15:12 (13) 14:32	1:29:44 (14) 18:59	1:48:44 (11)		
12	Emma QUAGLIA	497	ITA	15 Aug 80	17:37 (36) 18:01	35:39 (28) 18:04	53:43 (24) 18:30	1:12:14 (20) 3:56	1:16:10 (19) 14:20	1:30:30 (17) 18:27	1:48:58 (12)		
13	Hye-Song KIM	680	PRK	09 Mar 93	18:10 (48) 18:09	36:19 (41) 17:53	54:13 (32) 18:09	1:12:23 (21) 3:56	1:16:19 (21) 14:11	1:30:30 (18) 18:27	1:48:58 (13)		
14	Mizuki NOGUCHI	538	JPN	03 Jul 78	17:07 (7) 17:09	34:17 (8) 17:24	51:41 (10) 17:58	1:09:40 (10) 3:54	1:13:35 (10) 14:19	1:27:54 (9) 21:24	1:49:18 (14)		
15	Lanni MARCHANT	213	CAN	11 Apr 84	17:16 (21) 17:37	34:54 (18) 17:47	52:42 (16) 18:28	1:11:11 (15) 4:02	1:15:13 (16) 14:31	1:29:45 (15) 19:58	1:49:43 (15)		
16	Susan PARTRIDGE	397	GBR	04 Jan 80	17:55 (43) 18:17	36:13 (40) 18:00	54:13 (33) 18:14	1:12:28 (22) 3:55	1:16:24 (22) 14:29	1:30:54 (19) 18:52	1:49:47 (16)		
17	Diana LOBACEVSKE	591	LTU	07 Aug 80	17:47 (42) 18:08	35:56 (37) 18:10	54:07 (28) 18:34	1:12:41 (23) 4:02	1:16:44 (23) 14:32	1:31:17 (21) 18:42	1:50:00 (17)		
18	Zivilé BALCIŪNAITĖ	588	LTU	03 Apr 79	17:18 (26) 17:55	35:14 (26) 18:04	53:18 (21) 18:24	1:11:43 (18) 4:04	1:15:47 (18) 14:42	1:30:29 (16) 19:37	1:50:06 (18)		
19	Jessica TRENGOVE	128	AUS	15 Aug 87	17:40 (38) 18:05	35:46 (32) 18:26	54:12 (30) 18:45	1:12:58 (28) 4:02	1:17:01 (26) 14:43	1:31:44 (23) 18:59	1:50:44 (19)		
20	Sonia SAMUELS	400	GBR	16 May 79	17:41 (39) 18:07	35:48 (34) 18:23	54:11 (29) 18:40	1:12:51 (25) 4:06	1:16:57 (25) 14:47	1:31:45 (24) 19:20	1:51:05 (20)		
21	Chaofeng JIA	230	CHN	16 Nov 88	17:09 (11) 17:03	34:13 (3) 17:11	51:24 (5) 17:51	1:09:16 (8) 3:50	1:13:06 (7) 14:00	1:27:07 (6) 24:07	1:51:14 (21)		
22	Lishan DULA	189	BRN	17 Feb 87	17:31 (32) 18:39	36:11 (38) 19:10	55:22 (40) 18:55	1:14:17 (36) 4:02	1:18:19 (36) 14:25	1:32:44 (25) 18:41	1:51:26 (22)		
23	Aberu KEBEDE	339	ETH	12 Sep 89	17:05 (3) 17:33	34:39 (14) 18:28	53:07 (19) 19:34	1:12:42 (24) 4:09	1:16:51 (24) 15:53	1:32:44 (27) 18:41	1:51:26 (23)		
24	Tatyana ARYASOVA	709	RUS	02 Apr 79	17:17 (24) 17:37	34:54 (19) 17:47	52:42 (17) 18:36	1:11:18 (17) 4:11	1:15:30 (17) 15:27	1:30:57 (20) 20:32	1:51:30 (24)		
25	Yong-Sun SIN	682	PRK	20 May 90	18:10 (45) 18:56	37:06 (45) 18:29	55:36 (41) 18:41	1:14:17 (37) 4:02	1:18:19 (37) 14:25	1:32:44 (26) 18:48	1:51:32 (25)		
26	Albina MAYOROVA	741	RUS	16 May 77	17:17 (23) 17:35	34:53 (16) 18:08	53:02 (18) 19:00	1:12:02 (19) 4:11	1:16:13 (20) 15:25	1:31:39 (22) 20:12	1:51:51 (26)		



**INTERMEDIATE RESULT**  
**Marathon Women**

PLACE	NAME	BIB	COUNTRY	DATE OF BIRTH	5 Km	10 Km	15 Km	20 Km	Half Mar.	25 Km	30 Km	35 Km	40 Km
27	Dorothy MCMAHAN	932	USA	06 Nov 76	18:30 (54) 18:45	37:15 (51) 18:31	55:47 (43) 18:29	1:14:17 (35) 4:02	1:18:19 (35) 15:03	1:33:22 (31) 19:28	1:52:51 (27)		
28	Alina ARMAS	614	NAM	10 Dec 83	17:42 (40) 18:06	35:49 (35) 18:29	54:18 (35) 19:02	1:13:20 (31) 4:10	1:17:31 (30) 15:24	1:32:55 (30) 20:08	1:53:04 (28)		
29	Nadezdha LEONTEVA	739	RUS	26 Jun 84	17:32 (33) 18:17	35:49 (36) 18:54	54:44 (38) 19:14	1:13:58 (34) 4:13	1:18:11 (34) 15:17	1:33:29 (33) 20:04	1:53:34 (29)		
30	Seongeun KIM	575	KOR	24 Feb 89	17:15 (18) 18:03	35:18 (27) 18:26	53:45 (26) 19:17	1:13:02 (29) 4:05	1:17:07 (27) 15:38	1:32:46 (28) 20:55	1:53:41 (30)		
31	Jeannette FABER	904	USA	28 Apr 82	18:30 (55) 18:44	37:15 (50) 18:32	55:47 (42) 19:02	1:14:49 (40) 4:11	1:19:00 (39) 15:05	1:34:06 (35) 19:54	1:54:00 (31)		
32	Xiaojie WEI	248	CHN	20 Nov 89	17:14 (17) 17:40	34:55 (22) 18:36	53:31 (22) 19:24	1:12:55 (26) 4:18	1:17:13 (28) 16:15	1:33:29 (32) 21:17	1:54:46 (32)		
33	Mojie CAO	225	CHN	10 Apr 92	17:10 (13) 17:51	35:01 (25) 18:44	53:46 (27) 19:45	1:13:31 (33) 4:20	1:17:51 (33) 16:05	1:33:57 (34) 21:05	1:55:02 (33)		
34	Remalda KERGYTĖ	590	LTU	25 Aug 85	18:10 (51) 19:00	37:11 (47) 19:06	56:17 (45) 19:38	1:15:55 (43) 4:16	1:20:12 (43) 15:02	1:35:14 (37) 20:15	1:55:30 (34)		
35	Carmen OLIVERAS	371	FRA	29 Jun 71	18:45 (60) 18:59	37:45 (55) 18:54	56:40 (50) 19:24	1:16:05 (44) 4:12	1:20:18 (44) 15:21	1:35:39 (38) 20:21	1:56:00 (35)		
36	Renate WYSS	802	SUI	06 Jun 85	18:54 (65) 19:16	38:11 (58) 19:02	57:13 (52) 19:21	1:16:35 (49) 4:11	1:20:47 (49) 15:04	1:35:51 (39) 20:09	1:56:01 (36)		
37	Alevtina BIKTIMIROVA	711	RUS	10 Sep 82	18:10 (47) 19:08	37:18 (52) 19:14	56:33 (49) 19:38	1:16:11 (45) 4:20	1:20:31 (45) 15:34	1:36:06 (43) 20:06	1:56:12 (37)		
38	Erika ABRIL	256	COL	29 Mar 78	17:42 (41) 19:19	37:02 (44) 19:23	56:25 (48) 19:47	1:16:13 (46) 4:18	1:20:32 (46) 15:26	1:35:58 (41) 20:51	1:56:49 (38)		
39	Kalliōpi ASTROPEKÁKI	440	GRE	15 Dec 81	18:14 (52) 18:52	37:06 (46) 18:56	56:02 (44) 19:43	1:15:46 (42) 4:22	1:20:09 (42) 15:53	1:36:02 (42) 20:51	1:56:54 (39)		
40	Sultan HAYDAR	840	TUR	23 May 87	17:06 (6) 17:15	34:22 (10) 18:45	53:07 (20) 20:02	1:13:10 (30) 4:26	1:17:36 (31) 16:39	1:34:16 (36) 22:45	1:57:02 (40)		
41	Kateryna KARMANENKO	852	UKR	03 Sep 86	18:30 (56) 18:48	37:19 (53) 18:59	56:18 (46) 19:57	1:16:16 (48) 4:24	1:20:40 (48) 15:41	1:36:22 (45) 20:45	1:57:08 (41)		
42	Nebiat HABTEMARIAM	307	ERI	29 Dec 78	18:10 (50) 19:31	37:42 (54) 19:45	57:27 (54) 20:01	1:17:29 (50) 4:24	1:21:53 (50) 15:52	1:37:46 (48) 20:07	1:57:54 (42)		
43	Iuliia ANDREEVA	572	KGZ	07 Mar 84	18:10 (49) 19:00	37:11 (48) 19:07	56:18 (47) 19:57	1:16:16 (47) 4:20	1:20:36 (47) 16:02	1:36:38 (47) 21:31	1:58:10 (43)		
44	Mary DAVIES	645	NZL	27 Aug 82	17:16 (20) 18:24	35:40 (30) 19:11	54:52 (39) 19:46	1:14:38 (39) 5:07	1:19:45 (41) 16:08	1:35:54 (40) 22:37	1:58:31 (44)		
45	Nicole CHAPPLE	114	AUS	09 Feb 81	17:31 (31) 18:09	35:41 (31) 18:54	54:35 (37) 20:32	1:15:08 (41) 4:33	1:19:41 (40) 16:46	1:36:27 (46) 22:57	1:59:25 (45)		
46	Karina CÓRDOBA	105	ARG	18 May 82	18:56 (66) 19:33	38:30 (63) 19:40	58:10 (57) 20:21	1:18:32 (55) 4:18	1:22:50 (54) 16:05	1:38:55 (50) 20:52	1:59:48 (46)		
47	Tanith MAXWELL	701	RSA	02 Jun 76	18:35 (57) 19:18	37:54 (56) 19:31	57:25 (53) 20:37	1:18:03 (51) 4:26	1:22:29 (51) 16:05	1:38:34 (49) 21:14	1:59:49 (47)		
48	Lauren SHELLEY	125	AUS	02 Dec 76	18:54 (64) 19:17	38:11 (59) 19:34	57:46 (55) 20:19	1:18:05 (52) 4:32	1:22:38 (52) 16:18	1:38:56 (51) 21:27	2:00:24 (48)		
49	Karina NEIPÁN	107	ARG	11 Dec 82	18:38 (58) 19:37	38:16 (62) 20:08	58:24 (59) 20:37	1:19:02 (56) 4:29	1:23:31 (56) 16:11	1:39:43 (53) 21:10	2:00:54 (49)		
50	Erika OLIVERA	223	CHI	14 Jan 76	18:52 (61) 19:19	38:11 (57) 19:48	57:59 (56) 20:23	1:18:23 (53) 4:26	1:22:49 (53) 16:16	1:39:05 (52) 23:38	2:02:44 (50)		
51	Zuleima AMAYA	962	VEN	10 Jun 85	18:53 (62) 20:10	39:04 (65) 20:37	59:41 (60) 21:04	1:20:45 (58) 4:34	1:25:20 (58) 16:27	1:41:47 (55) 21:50	2:03:38 (51)		
52	Yu-Hsuan CHEN	824	TPE	16 Jan 93	19:35 (69) 21:21	40:57 (68) 21:30	1:02:27 (64) 22:22	1:24:50 (60) 4:44	1:29:34 (60) 17:12	1:46:47 (57) 23:54	2:10:42 (52)		
53	Daneja GRANDOVEC	777	SLO	02 Jul 84	19:35 (68) 21:20	40:56 (67) 21:31	1:02:27 (63) 22:53	1:25:21 (61) 4:57	1:30:18 (61) 17:36	1:47:55 (58) 23:19	2:11:14 (53)		
54	Jane FARDELL	115	AUS	07 Feb 80	18:15 (53) 19:56	38:12 (60) 21:38	59:50 (61) 24:14	1:24:04 (59) 4:59	1:29:04 (59) 19:05	1:48:09 (59) 29:38	2:17:48 (54)		

Beata NAIGAMBO  
618 NAM 11 Mar 80

Timing and Measurement by SEIKO

Data Processing by CANON AT-MAR-W-f--1--.RS3\_7.V Issued at 17:01 on Saturday, 10 August 2013

2 3

Official IAAF Partners



**INTERMEDIATE RESULT**  
**Marathon Women**

PLACE	NAME	BIB	COUNTRY	DATE of BIRTH	5 Km	10 Km	15 Km	20 Km	Half Mar.	25 Km	30 Km	35 Km	40 Km
	<b>Maria MCCAMBRIDGE</b>				18:10 (46)								
	469	IRL	10 Jul 75										
	<b>Krista DUCHENE</b>				17:16 (19)	34:54 (20)							
	211	CAN	09 Jan 77		17:38								
	<b>Tiki GELANA</b>				17:19 (29)	36:28 (42)							
	336	ETH	22 Oct 87		19:08								
	<b>Stadana PERUNOVIC</b>				17:40 (37)	37:14 (49)							
	613	MNE	26 Mar 84		19:34								
	<b>Maria PERALTA</b>				18:56 (67)	38:44 (64)							
	108	ARG	30 Nov 77		19:47								
	<b>Helatia JOHANNES</b>				17:17 (22)	35:01 (24)	53:32 (23)						
	617	NAM	13 Aug 80		17:44	18:30							
	<b>Ümmü KIRAZ</b>				17:56 (44)	36:13 (39)	54:25 (36)						
	842	TUR	27 Sep 82		18:17	18:11							
	<b>Yolymar PINEDA</b>				18:54 (63)	39:09 (66)	1:00:01 (62)						
	964	VEN	14 Nov 85		20:15	20:51							
	<b>Feyse TADESE</b>				17:06 (4)	34:13 (4)	51:24 (3)	1:09:03 (7)	1:13:08 (9)				
	344	ETH	19 Nov 88		17:07	17:11	17:39	4:04					
	<b>Mi-Gyong KIM</b>				17:34 (34)	35:46 (33)	54:13 (31)	1:13:29 (32)	1:17:46 (32)				
	681	PRK	17 Oct 91		18:12	18:26	19:16	4:16					
	<b>Valentine Jepkorir KIPKETER</b>				17:08 (8)	34:14 (7)	51:24 (4)	1:09:02 (3)	1:12:59 (5)	1:27:45 (8)			
	564	KEN	05 Jan 93		17:05	17:10	17:38	3:56	14:45				
	<b>Yinli HE</b>				17:19 (28)	35:40 (29)	53:44 (25)	1:12:55 (27)	1:17:13 (29)	1:32:54 (29)			
	229	CHN	20 Jul 88		18:21	18:03	19:11	4:17	15:40				
	<b>Meseret HAILU</b>				17:09 (9)	34:55 (21)	54:15 (34)	1:14:18 (38)	1:18:57 (38)	1:36:07 (44)			
	338	ETH	12 Sep 90		17:46	19:20	20:03	4:38	17:10				
	<b>Leena EKANDJO</b>				17:34 (35)	36:54 (43)	56:58 (51)	1:18:30 (54)	1:23:07 (55)	1:40:44 (54)			
	615	NAM	25 Jun 90		19:20	20:03	21:32	4:36	17:37				
	<b>Otgonbayar LUVSANLUNDEG</b>				18:39 (59)	38:13 (61)	58:15 (58)	1:19:36 (57)	1:24:27 (57)	1:42:31 (56)			
	612	MGL	13 Jul 82		19:33	20:02	21:20	4:51	18:03				
	<b>Patricia MORCELI BÜHLER</b>												
	792	SUI	11 Jul 74										
	<b>Rosa CHACHA</b>												
	303	ECU	08 Dec 82										



# INTERMEDIATE RESULT AFTER 20 Km



## Marathon Women

10 August 2013 14:00

PLACE	NAME	BIB	COUNTRY	DATE OF BIRTH	5 Km	10 Km	15 Km	20 Km	Half Mar.	25 Km	30 Km	35 Km	40 Km
1	Valeria STRANEO	501	ITA	05 Apr 76	17:05 (1)	34:12 (1)	51:23 (1)	1:09:02 (1)					
					17:07	17:11	17:38						
2	Lucy Wangui KABUU	561	KEN	24 Mar 84	17:06 (5)	34:13 (5)	51:25 (6)	1:09:02 (2)					
					17:07	17:11	17:37						
3	Valentine Jepkorir KIPKETER	564	KEN	05 Jan 93	17:08 (8)	34:14 (7)	51:24 (4)	1:09:02 (3)					
					17:05	17:10	17:38						
4	Meselech MELKAMU	341	ETH	27 Apr 85	17:05 (2)	34:12 (2)	51:24 (2)	1:09:03 (4)					
					17:07	17:11	17:38						
5	Kayoko FUKUSHI	533	JPN	25 Mar 82	17:09 (10)	34:14 (6)	51:25 (8)	1:09:03 (5)					
					17:04	17:11	17:38						
6	Edna Ngeringwony KIPLAGAT	565	KEN	15 Nov 79	17:19 (27)	34:41 (15)	51:25 (7)	1:09:03 (6)					
					17:22	16:43	17:38						
7	Feyse TADESE	344	ETH	19 Nov 88	17:06 (4)	34:13 (4)	51:24 (3)	1:09:03 (7)					
					17:07	17:11	17:39						
8	Chaofeng JIA	230	CHN	16 Nov 88	17:09 (11)	34:13 (3)	51:24 (5)	1:09:16 (8)					
					17:03	17:11	17:51						
9	Ryoko KIZAKI	535	JPN	21 Jun 85	17:14 (16)	34:25 (11)	51:34 (9)	1:09:16 (9)					
					17:11	17:09	17:41						
10	Mizuki NOGUCHI	538	JPN	03 Jul 78	17:07 (7)	34:17 (8)	51:41 (10)	1:09:40 (10)					
					17:09	17:24	17:58						
11	Alessandra AGUILAR	308	ESP	01 Jul 78	17:13 (15)	34:26 (12)	52:03 (11)	1:10:06 (11)					
					17:12	17:37	18:03						
12	Hye-Gyong KIM	679	PRK	09 Mar 93	17:31 (30)	34:55 (23)	52:41 (14)	1:10:17 (12)					
					17:24	17:45	17:36						
13	Changqin DING	226	CHN	27 Nov 91	17:09 (12)	34:22 (9)	52:20 (12)	1:11:07 (13)					
					17:12	17:58	18:46						
14	Madaí PÉREZ	609	MEX	02 Feb 80	17:17 (25)	34:54 (17)	52:41 (15)	1:11:10 (14)					
					17:36	17:47	18:29						
15	Lanni MARCHANT	213	CAN	11 Apr 84	17:16 (21)	34:54 (18)	52:42 (16)	1:11:11 (15)					
					17:37	17:47	18:28						
16	Deena KASTOR	924	USA	14 Feb 73	17:13 (14)	34:38 (13)	52:29 (13)	1:11:11 (16)					
					17:25	17:51	18:41						
17	Tatyana ARYASOVA	709	RUS	02 Apr 79	17:17 (24)	34:54 (19)	52:42 (17)	1:11:18 (17)					
					17:37	17:47	18:36						
18	Zivilé BALCIŪNAITĖ	588	LTU	03 Apr 79	17:18 (26)	35:14 (26)	53:18 (21)	1:11:43 (18)					
					17:55	18:04	18:24						
19	Albina MAYOROVA	741	RUS	16 May 77	17:17 (23)	34:53 (16)	53:02 (18)	1:12:02 (19)					
					17:35	18:08	19:00						
20	Emma QUAGLIA	497	ITA	15 Aug 80	17:37 (36)	35:39 (28)	53:43 (24)	1:12:14 (20)					
					18:01	18:04	18:30						
21	Hye-Song KIM	680	PRK	09 Mar 93	18:10 (48)	36:19 (41)	54:13 (32)	1:12:23 (21)					
					18:09	17:53	18:09						
22	Susan PARTRIDGE	397	GBR	04 Jan 80	17:55 (43)	36:13 (40)	54:13 (33)	1:12:28 (22)					
					18:17	18:00	18:14						
23	Diana LOBACEVSKE	591	LTU	07 Aug 80	17:47 (42)	35:56 (37)	54:07 (28)	1:12:41 (23)					
					18:08	18:10	18:34						
24	Aberu KEBEDE	339	ETH	12 Sep 89	17:05 (3)	34:39 (14)	53:07 (19)	1:12:42 (24)					
					17:33	18:28	19:34						
25	Sonia SAMUELS	400	GBR	16 May 79	17:41 (39)	35:48 (34)	54:11 (29)	1:12:51 (25)					
					18:07	18:23	18:40						
26	Xiaojie WEI	248	CHN	20 Nov 89	17:14 (17)	34:55 (22)	53:31 (22)	1:12:55 (26)					
					17:40	18:36	19:24						

Timing and Measurement by SEIKO

Data Processing by CANON AT-MAR-W-f--1--.RS3\_4.v1 issued at 16:54 on Saturday, 10 August 2013

1 3

Official IAAF Partners



**INTERMEDIATE RESULT**  
**Marathon Women**

PLACE	NAME	BIB	COUNTRY	DATE OF BIRTH	5 Km	10 Km	15 Km	20 Km	Half Mar.	25 Km	30 Km	35 Km	40 Km
27	Yinli HE	229	CHN	20 Jul 88	17:19 (28) 18:21	35:40 (29) 18:03	53:44 (25) 19:11	1:12:55 (27)					
28	Jessica TRENGOVE	128	AUS	15 Aug 87	17:40 (38) 18:05	35:46 (32) 18:26	54:12 (30) 18:45	1:12:58 (28)					
29	Seongeun KIM	575	KOR	24 Feb 89	17:15 (18) 18:03	35:18 (27) 18:26	53:45 (26) 19:17	1:13:02 (29)					
30	Sultan HAYDAR	840	TUR	23 May 87	17:06 (6) 17:15	34:22 (10) 18:45	53:07 (20) 20:02	1:13:10 (30)					
31	Alina ARMAS	614	NAM	10 Dec 83	17:42 (40) 18:06	35:49 (35) 18:29	54:18 (35) 19:02	1:13:20 (31)					
32	Mi-Gyong KIM	681	PRK	17 Oct 91	17:34 (34) 18:12	35:46 (33) 18:26	54:13 (31) 19:16	1:13:29 (32)					
33	Mojie CAO	225	CHN	10 Apr 92	17:10 (13) 17:51	35:01 (25) 18:44	53:46 (27) 19:45	1:13:31 (33)					
34	Nadezdha LEONTEVA	739	RUS	26 Jun 84	17:32 (33) 18:17	35:49 (36) 18:54	54:44 (38) 19:14	1:13:58 (34)					
35	Dorothy MCMAHAN	932	USA	06 Nov 76	18:30 (54) 18:45	37:15 (51) 18:31	55:47 (43) 18:29	1:14:17 (35)					
36	Lishan DULA	189	BRN	17 Feb 87	17:31 (32) 18:39	36:11 (38) 19:10	55:22 (40) 18:55	1:14:17 (36)					
37	Yong-Sun SIN	682	PRK	20 May 90	18:10 (45) 18:56	37:06 (45) 18:29	55:36 (41) 18:41	1:14:17 (37)					
38	Meseret HAILU	338	ETH	12 Sep 90	17:09 (9) 17:46	34:55 (21) 19:20	54:15 (34) 20:03	1:14:18 (38)					
39	Mary DAVIES	645	NZL	27 Aug 82	17:16 (20) 18:24	35:40 (30) 19:11	54:52 (39) 19:46	1:14:38 (39)					
40	Jeannette FABER	904	USA	28 Apr 82	18:30 (55) 18:44	37:15 (50) 18:32	55:47 (42) 19:02	1:14:49 (40)					
41	Nicole CHAPPLE	114	AUS	09 Feb 81	17:31 (31) 18:09	35:41 (31) 18:54	54:35 (37) 20:32	1:15:08 (41)					
42	Kalliópi ASTROPEKÁKI	440	GRE	15 Dec 81	18:14 (52) 18:52	37:06 (46) 18:56	56:02 (44) 19:43	1:15:46 (42)					
43	Remalda KERGYTĖ	590	LTU	25 Aug 85	18:10 (51) 19:00	37:11 (47) 19:06	56:17 (45) 19:38	1:15:55 (43)					
44	Carmen OLIVERAS	371	FRA	29 Jun 71	18:45 (60) 18:59	37:45 (55) 18:54	56:40 (50) 19:24	1:16:05 (44)					
45	Alevtina BIKTIMIROVA	711	RUS	10 Sep 82	18:10 (47) 19:08	37:18 (52) 19:14	56:33 (49) 19:38	1:16:11 (45)					
46	Erika ABRIL	256	COL	29 Mar 78	17:42 (41) 19:19	37:02 (44) 19:23	56:25 (48) 19:47	1:16:13 (46)					
47	Iuliia ANDREEVA	572	KGZ	07 Mar 84	18:10 (49) 19:00	37:11 (48) 19:07	56:18 (47) 19:57	1:16:16 (47)					
48	Kateryna KARMANENKO	852	UKR	03 Sep 86	18:30 (56) 18:48	37:19 (53) 18:59	56:18 (46) 19:57	1:16:16 (48)					
49	Renate WYSS	802	SUI	06 Jun 85	18:54 (65) 19:16	38:11 (58) 19:02	57:13 (52) 19:21	1:16:35 (49)					
50	Nebiat HABTEMARIAM	307	ERI	29 Dec 78	18:10 (50) 19:31	37:42 (54) 19:45	57:27 (54) 20:01	1:17:29 (50)					
51	Tanith MAXWELL	701	RSA	02 Jun 76	18:35 (57) 19:18	37:54 (56) 19:31	57:25 (53) 20:37	1:18:03 (51)					
52	Lauren SHELLEY	125	AUS	02 Dec 76	18:54 (64) 19:17	38:11 (59) 19:34	57:46 (55) 20:19	1:18:05 (52)					
53	Erika OLIVERA	223	CHI	14 Jan 76	18:52 (61) 19:19	38:11 (57) 19:48	57:59 (56) 20:23	1:18:23 (53)					
54	Leena EKANDJO	615	NAM	25 Jun 90	17:34 (35) 19:20	36:54 (43) 20:03	56:58 (51) 21:32	1:18:30 (54)					
55	Karina CÓRDOBA	105	ARG	18 May 82	18:56 (66) 19:33	38:30 (63) 19:40	58:10 (57) 20:21	1:18:32 (55)					



**INTERMEDIATE RESULT**  
**Marathon Women**

PLACE	NAME	BIB	COUNTRY	DATE of BIRTH	5 Km	10 Km	15 Km	20 Km	Half Mar.	25 Km	30 Km	35 Km	40 Km
56	Karina NEIPÁN	107	ARG	11 Dec 82	18:38 [58] 19:37	38:16 [62] 20:08	58:24 [59]	1:19:02 [56] 20:37					
57	Otgonbayar LUVSANLUNDEG	612	MGL	13 Jul 82	18:39 [59] 19:33	38:13 [61] 20:02	58:15 [58]	1:19:36 [57] 21:20					
58	Zuleima AMAYA	962	VEN	10 Jun 85	18:53 [62] 20:10	39:04 [65] 20:37	59:41 [60]	1:20:45 [58] 21:04					
59	Jane FARDELL	115	AUS	07 Feb 80	18:15 [53] 19:56	38:12 [60] 21:38	59:50 [61]	1:24:04 [59] 24:14					
60	Yu-Hsuan CHEN	824	TPE	16 Jan 93	19:35 [69] 21:21	40:57 [68] 21:30	1:02:27 [64]	1:24:50 [60] 22:22					
61	Daneja GRANDOVEC	777	SLO	02 Jul 84	19:35 [68] 21:20	40:56 [67] 21:31	1:02:27 [63]	1:25:21 [61] 22:53					
<hr/>													
	Beata NAIGAMBO	618	NAM	11 Mar 80									
	Maria MCCAMBRIDGE	469	IRL	10 Jul 75	18:10 [46]								
	Krista DUCHENE	211	CAN	09 Jan 77	17:16 [19] 17:38	34:54 [20]							
	Tiki GELANA	336	ETH	22 Oct 87	17:19 [29] 19:08	36:28 [42]							
	Sladana PERUNOVIC	613	MNE	26 Mar 84	17:40 [37] 19:34	37:14 [49]							
	María PERALTA	108	ARG	30 Nov 77	18:56 [67] 19:47	38:44 [64]							
	Helalia JOHANNES	617	NAM	13 Aug 80	17:17 [22] 17:44	35:01 [24] 18:30	53:32 [23]						
	Ümmü KIRAZ	842	TUR	27 Sep 82	17:56 [44] 18:17	36:13 [39] 18:11	54:25 [36]						
	Yolymar PINEDA	964	VEN	14 Nov 85	18:54 [63] 20:15	39:09 [66] 20:51	1:00:01 [62]						
<hr/>													
	Patricia MORCELI BÜHLER	792	SUI	11 Jul 74									
	Rosa CHACHA	303	ECU	08 Dec 82									



# INTERMEDIATE RESULT AFTER 15 Km



## Marathon Women

10 August 2013 14:00

PLACE	NAME	BIB	COUNTRY	DATE OF BIRTH	5 Km	10 Km	15 Km	20 Km	Half Mar.	25 Km	30 Km	35 Km	40 Km
1	Valeria STRANEO	501	ITA	05 Apr 76	17:05 (1)	34:12 (1)	51:23 (1)						
						17:07	17:11						
2	Meselech MELKAMU	341	ETH	27 Apr 85	17:05 (2)	34:12 (2)	51:24 (2)						
						17:07	17:11						
3	Feyse TADESE	344	ETH	19 Nov 88	17:06 (4)	34:13 (4)	51:24 (3)						
						17:07	17:11						
4	Valentine Jepkorir KIPKETER	564	KEN	05 Jan 93	17:08 (8)	34:14 (7)	51:24 (4)						
						17:05	17:10						
5	Chaofeng JIA	230	CHN	16 Nov 88	17:09 (11)	34:13 (3)	51:24 (5)						
						17:03	17:11						
6	Lucy Wangui KABUU	561	KEN	24 Mar 84	17:06 (5)	34:13 (5)	51:25 (6)						
						17:07	17:11						
7	Edna Ngeringwony KIPLAGAT	565	KEN	15 Nov 79	17:19 (27)	34:41 (15)	51:25 (7)						
						17:22	16:43						
8	Kayoko FUKUSHI	533	JPN	25 Mar 82	17:09 (10)	34:14 (6)	51:25 (8)						
						17:04	17:11						
9	Ryoko KIZAKI	535	JPN	21 Jun 85	17:14 (16)	34:25 (11)	51:34 (9)						
						17:11	17:09						
10	Mizuki NOGUCHI	538	JPN	03 Jul 78	17:07 (7)	34:17 (8)	51:41 (10)						
						17:09	17:24						
11	Alessandra AGUILAR	308	ESP	01 Jul 78	17:13 (15)	34:26 (12)	52:03 (11)						
						17:12	17:37						
12	Changqin DING	226	CHN	27 Nov 91	17:09 (12)	34:22 (9)	52:20 (12)						
						17:12	17:58						
13	Deena KASTOR	924	USA	14 Feb 73	17:13 (14)	34:38 (13)	52:29 (13)						
						17:25	17:51						
14	Hye-Gyong KIM	679	PRK	09 Mar 93	17:31 (30)	34:55 (23)	52:41 (14)						
						17:24	17:45						
15	Madaí PÉREZ	609	MEX	02 Feb 80	17:17 (25)	34:54 (17)	52:41 (15)						
						17:36	17:47						
16	Lanni MARCHANT	213	CAN	11 Apr 84	17:16 (21)	34:54 (18)	52:42 (16)						
						17:37	17:47						
17	Tatyana ARYASOVA	709	RUS	02 Apr 79	17:17 (24)	34:54 (19)	52:42 (17)						
						17:37	17:47						
18	Albina MAYOROVA	741	RUS	16 May 77	17:17 (23)	34:53 (16)	53:02 (18)						
						17:35	18:08						
19	Aberu KEBEDE	339	ETH	12 Sep 89	17:05 (3)	34:39 (14)	53:07 (19)						
						17:33	18:28						
20	Sultan HAYDAR	840	TUR	23 May 87	17:06 (6)	34:22 (10)	53:07 (20)						
						17:15	18:45						
21	Zivilé BALCIÚNAITÉ	588	LTU	03 Apr 79	17:18 (26)	35:14 (26)	53:18 (21)						
						17:55	18:04						
22	Xiaojie WEI	248	CHN	20 Nov 89	17:14 (17)	34:55 (22)	53:31 (22)						
						17:40	18:36						
23	Helalia JOHANNES	617	NAM	13 Aug 80	17:17 (22)	35:01 (24)	53:32 (23)						
						17:44	18:30						
24	Emma QUAGLIA	497	ITA	15 Aug 80	17:37 (36)	35:39 (28)	53:43 (24)						
						18:01	18:04						
25	Yinli HE	229	CHN	20 Jul 88	17:19 (28)	35:40 (29)	53:44 (25)						
						18:21	18:03						
26	Seongeun KIM	575	KOR	24 Feb 89	17:15 (18)	35:18 (27)	53:45 (26)						
						18:03	18:26						





**INTERMEDIATE RESULT**  
**Marathon Women**

PLACE	NAME	BIB	COUNTRY	DATE of BIRTH	5 Km	10 Km	15 Km	20 Km	Half Mar.	25 Km	30 Km	35 Km	40 Km
27	Mojie CAO	225	CHN	10 Apr 92	17:10 (13)	35:01 (25)	53:46 (27)						
					17:51	18:44							
28	Diana LOBACEVSKE	591	LTU	07 Aug 80	17:47 (42)	35:56 (37)	54:07 (28)						
					18:08	18:10							
29	Sonia SAMUELS	400	GBR	16 May 79	17:41 (39)	35:48 (34)	54:11 (29)						
					18:07	18:23							
30	Jessica TRENGOVE	128	AUS	15 Aug 87	17:40 (38)	35:46 (32)	54:12 (30)						
					18:05	18:26							
31	Mi-Gyong KIM	681	PRK	17 Oct 91	17:34 (34)	35:46 (33)	54:13 (31)						
					18:12	18:26							
32	Hye-Song KIM	680	PRK	09 Mar 93	18:10 (48)	36:19 (41)	54:13 (32)						
					18:09	17:53							
33	Susan PARTRIDGE	397	GBR	04 Jan 80	17:55 (43)	36:13 (40)	54:13 (33)						
					18:17	18:00							
34	Meseret HAILU	338	ETH	12 Sep 90	17:09 (9)	34:55 (21)	54:15 (34)						
					17:46	19:20							
35	Alina ARMAS	614	NAM	10 Dec 83	17:42 (40)	35:49 (35)	54:18 (35)						
					18:06	18:29							
36	Ümmü KIRAZ	842	TUR	27 Sep 82	17:56 (44)	36:13 (39)	54:25 (36)						
					18:17	18:11							
37	Nicole CHAPPLE	114	AUS	09 Feb 81	17:31 (31)	35:41 (31)	54:35 (37)						
					18:09	18:54							
38	Nadezdha LEONTEVA	739	RUS	26 Jun 84	17:32 (33)	35:49 (36)	54:44 (38)						
					18:17	18:54							
39	Mary DAVIES	645	NZL	27 Aug 82	17:16 (20)	35:40 (30)	54:52 (39)						
					18:24	19:11							
40	Lishan DULA	189	BRN	17 Feb 87	17:31 (32)	36:11 (38)	55:22 (40)						
					18:39	19:10							
41	Yong-Sun SIN	682	PRK	20 May 90	18:10 (45)	37:06 (45)	55:36 (41)						
					18:56	18:29							
42	Jeannette FABER	904	USA	28 Apr 82	18:30 (55)	37:15 (50)	55:47 (42)						
					18:44	18:32							
43	Dorothy MCMAHAN	932	USA	06 Nov 76	18:30 (54)	37:15 (51)	55:47 (43)						
					18:45	18:31							
44	Kalliópi ASTROPEKÁKI	440	GRE	15 Dec 81	18:14 (52)	37:06 (46)	56:02 (44)						
					18:52	18:56							
45	Remalda KERGYTĖ	590	LTU	25 Aug 85	18:10 (51)	37:11 (47)	56:17 (45)						
					19:00	19:06							
46	Kateryna KARMANENKO	852	UKR	03 Sep 86	18:30 (56)	37:19 (53)	56:18 (46)						
					18:48	18:59							
47	Iuliia ANDREEVA	572	KGZ	07 Mar 84	18:10 (49)	37:11 (48)	56:18 (47)						
					19:00	19:07							
48	Erika ABRIL	256	COL	29 Mar 78	17:42 (41)	37:02 (44)	56:25 (48)						
					19:19	19:23							
49	Alevtina BIKTIMIROVA	711	RUS	10 Sep 82	18:10 (47)	37:18 (52)	56:33 (49)						
					19:08	19:14							
50	Carmen OLIVERAS	371	FRA	29 Jun 71	18:45 (60)	37:45 (55)	56:40 (50)						
					18:59	18:54							
51	Leena EKANDJO	615	NAM	25 Jun 90	17:34 (35)	36:54 (43)	56:58 (51)						
					19:20	20:03							
52	Renate WYSS	802	SUI	06 Jun 85	18:54 (65)	38:11 (58)	57:13 (52)						
					19:16	19:02							
53	Tanith MAXWELL	701	RSA	02 Jun 76	18:35 (57)	37:54 (56)	57:25 (53)						
					19:18	19:31							
54	Nebiat HABTEMARIAM	307	ERI	29 Dec 78	18:10 (50)	37:42 (54)	57:27 (54)						
					19:31	19:45							
55	Lauren SHELLEY	125	AUS	02 Dec 76	18:54 (64)	38:11 (59)	57:46 (55)						
					19:17	19:34							





**INTERMEDIATE RESULT**  
**Marathon Women**

PLACE	NAME	BIB	COUNTRY	DATE of BIRTH	5 Km	10 Km	15 Km	20 Km	Half Mar.	25 Km	30 Km	35 Km	40 Km
56	Erika OLIVERA	223	CHI	14 Jan 76	18:52 (61)	38:11 (57)	57:59 (56)						
						19:19	19:48						
57	Karina CORDOBA	105	ARG	18 May 82	18:56 (66)	38:30 (63)	58:10 (57)						
						19:33	19:40						
58	Otgonbayar LUVSANLUNDEG	612	MGL	13 Jul 82	18:39 (59)	38:13 (61)	58:15 (58)						
						19:33	20:02						
59	Karina NEIPAN	107	ARG	11 Dec 82	18:38 (58)	38:16 (62)	58:24 (59)						
						19:37	20:08						
60	Zuleima AMAYA	962	VEN	10 Jun 85	18:53 (62)	39:04 (65)	59:41 (60)						
						20:10	20:37						
61	Jane FARDELL	115	AUS	07 Feb 80	18:15 (53)	38:12 (60)	59:50 (61)						
						19:56	21:38						
62	Yolymar PINEDA	964	VEN	14 Nov 85	18:54 (63)	39:09 (66)	1:00:01 (62)						
						20:15	20:51						
63	Daneja GRANDOVEC	777	SLO	02 Jul 84	19:35 (68)	40:56 (67)	1:02:27 (63)						
						21:20	21:31						
64	Yu-Hsuan CHEN	824	TPE	16 Jan 93	19:35 (69)	40:57 (68)	1:02:27 (64)						
						21:21	21:30						
	Beata NAIGAMBO	618	NAM	11 Mar 80									
	Maria MCCAMBRIDGE	469	IRL	10 Jul 75	18:10 (46)								
	Krista DUCHENE	211	CAN	09 Jan 77	17:16 (19)	34:54 (20)							
						17:38							
	Tiki GELANA	336	ETH	22 Oct 87	17:19 (29)	36:28 (42)							
						19:08							
	Stadana PERUNOVIC	613	MNE	26 Mar 84	17:40 (37)	37:14 (49)							
						19:34							
	María PERALTA	108	ARG	30 Nov 77	18:56 (67)	38:44 (64)							
						19:47							
	Patricia MORCELI BÜHLER	792	SUI	11 Jul 74									
	Rosa CHACHA	303	ECU	08 Dec 82									



# INTERMEDIATE RESULT AFTER 10 Km



## Marathon Women

10 August 2013 14:00

PLACE	NAME	BIB	COUNTRY	DATE OF BIRTH	5 Km	10 Km	15 Km	20 Km	Half Mar.	25 Km	30 Km	35 Km	40 Km
1	Valeria STRANEO	501	ITA	05 Apr 76	17:05 (1)	34:12 (1)							
						17:07							
2	Meselech MELKAMU	341	ETH	27 Apr 85	17:05 (2)	34:12 (2)							
						17:07							
3	Chaofeng JIA	230	CHN	16 Nov 88	17:09 (11)	34:13 (3)							
						17:03							
4	Feyse TADESE	344	ETH	19 Nov 88	17:06 (4)	34:13 (4)							
						17:07							
5	Lucy Wangui KABUU	561	KEN	24 Mar 84	17:06 (5)	34:13 (5)							
						17:07							
6	Kayoko FUKUSHI	533	JPN	25 Mar 82	17:09 (10)	34:14 (6)							
						17:04							
7	Valentine Jepkorir KIPKETER	564	KEN	05 Jan 93	17:08 (8)	34:14 (7)							
						17:05							
8	Mizuki NOGUCHI	538	JPN	03 Jul 78	17:07 (7)	34:17 (8)							
						17:09							
9	Changqin DING	226	CHN	27 Nov 91	17:09 (12)	34:22 (9)							
						17:12							
10	Sultan HAYDAR	840	TUR	23 May 87	17:06 (6)	34:22 (10)							
						17:15							
11	Ryoko KIZAKI	535	JPN	21 Jun 85	17:14 (16)	34:25 (11)							
						17:11							
12	Alessandra AGUILAR	308	ESP	01 Jul 78	17:13 (15)	34:26 (12)							
						17:12							
13	Deena KASTOR	924	USA	14 Feb 73	17:13 (14)	34:38 (13)							
						17:25							
14	Aberu KEBEDE	339	ETH	12 Sep 89	17:05 (3)	34:39 (14)							
						17:33							
15	Edna Ngeringwony KIPLAGAT	565	KEN	15 Nov 79	17:19 (27)	34:41 (15)							
						17:22							
16	Albina MAYOROVA	741	RUS	16 May 77	17:17 (23)	34:53 (16)							
						17:35							
17	Madaí PÉREZ	609	MEX	02 Feb 80	17:17 (25)	34:54 (17)							
						17:36							
18	Lanni MARCHANT	213	CAN	11 Apr 84	17:16 (21)	34:54 (18)							
						17:37							
19	Tatyana ARYASOVA	709	RUS	02 Apr 79	17:17 (24)	34:54 (19)							
						17:37							
20	Krista DUCHENE	211	CAN	09 Jan 77	17:16 (19)	34:54 (20)							
						17:38							
21	Meseret HAILU	338	ETH	12 Sep 90	17:09 (9)	34:55 (21)							
						17:46							
22	Xiaojie WEI	248	CHN	20 Nov 89	17:14 (17)	34:55 (22)							
						17:40							
23	Hye-Gyong KIM	679	PRK	09 Mar 93	17:31 (30)	34:55 (23)							
						17:24							
24	Helatia JOHANNES	617	NAM	13 Aug 80	17:17 (22)	35:01 (24)							
						17:44							
25	Mojie CAO	225	CHN	10 Apr 92	17:10 (13)	35:01 (25)							
						17:51							
26	Zivilė BALCIŪNAITĖ	588	LTU	03 Apr 79	17:18 (26)	35:14 (26)							
						17:55							

Timing and Measurement by SEIKO

Data Processing by CANON AT-MAR-W-f--1--.RS3.\_2.v\Issued at 15:01 on Saturday, 10 August 2013

1 3

Official IAAF Partners



**INTERMEDIATE RESULT**  
**Marathon Women**

PLACE	NAME	BIB	COUNTRY	DATE of BIRTH	5 Km	10 Km	15 Km	20 Km	Half Mar.	25 Km	30 Km	35 Km	40 Km
27	Seongeun KIM	575	KOR	24 Feb 89	17:15 (18)	35:18 (27)							
						18:03							
28	Emma QUAGLIA	497	ITA	15 Aug 80	17:37 (36)	35:39 (28)							
						18:01							
29	Yinli HE	229	CHN	20 Jul 88	17:19 (28)	35:40 (29)							
						18:21							
30	Mary DAVIES	645	NZL	27 Aug 82	17:16 (20)	35:40 (30)							
						18:24							
31	Nicole CHAPPLE	114	AUS	09 Feb 81	17:31 (31)	35:41 (31)							
						18:09							
32	Jessica TRENGOVE	128	AUS	15 Aug 87	17:40 (38)	35:46 (32)							
						18:05							
33	Mi-Gyong KIM	681	PRK	17 Oct 91	17:34 (34)	35:46 (33)							
						18:12							
34	Sonia SAMUELS	400	GBR	16 May 79	17:41 (39)	35:48 (34)							
						18:07							
35	Alina ARMAS	614	NAM	10 Dec 83	17:42 (40)	35:49 (35)							
						18:06							
36	Nadezdha LEONTEVA	739	RUS	26 Jun 84	17:32 (33)	35:49 (36)							
						18:17							
37	Diana LOBACEVSKE	591	LTU	07 Aug 80	17:47 (42)	35:56 (37)							
						18:08							
38	Lishan DULA	189	BRN	17 Feb 87	17:31 (32)	36:11 (38)							
						18:39							
39	Ümmü KIRAZ	842	TUR	27 Sep 82	17:56 (44)	36:13 (39)							
						18:17							
40	Susan PARTRIDGE	397	GBR	04 Jan 80	17:55 (43)	36:13 (40)							
						18:17							
41	Hye-Song KIM	680	PRK	09 Mar 93	18:10 (48)	36:19 (41)							
						18:09							
42	Tiki GELANA	336	ETH	22 Oct 87	17:19 (29)	36:28 (42)							
						19:08							
43	Leena EKANDJO	615	NAM	25 Jun 90	17:34 (35)	36:54 (43)							
						19:20							
44	Erika ABRIL	256	COL	29 Mar 78	17:42 (41)	37:02 (44)							
						19:19							
45	Yong-Sun SIN	682	PRK	20 May 90	18:10 (45)	37:06 (45)							
						18:56							
46	Kalliópi ASTROPEKÁKI	440	GRE	15 Dec 81	18:14 (52)	37:06 (46)							
						18:52							
47	Remalda KERGYTĖ	590	LTU	25 Aug 85	18:10 (51)	37:11 (47)							
						19:00							
48	Iuliia ANDREEVA	572	KGZ	07 Mar 84	18:10 (49)	37:11 (48)							
						19:00							
49	Stadana PERUNOVIC	613	MNE	26 Mar 84	17:40 (37)	37:14 (49)							
						19:34							
50	Jeannette FABER	904	USA	28 Apr 82	18:30 (55)	37:15 (50)							
						18:44							
51	Dorothy MCMAHAN	932	USA	06 Nov 76	18:30 (54)	37:15 (51)							
						18:45							
52	Alevtina BIKTIMIROVA	711	RUS	10 Sep 82	18:10 (47)	37:18 (52)							
						19:08							
53	Kateryna KARMANENKO	852	UKR	03 Sep 86	18:30 (56)	37:19 (53)							
						18:48							
54	Nebiat HABTEMARIAM	307	ERI	29 Dec 78	18:10 (50)	37:42 (54)							
						19:31							
55	Carmen OLIVERAS	371	FRA	29 Jun 71	18:45 (60)	37:45 (55)							
						18:59							





**INTERMEDIATE RESULT**  
**Marathon Women**

PLACE	NAME	BIB	COUNTRY	DATE of BIRTH	5 Km	10 Km	15 Km	20 Km	Half Mar.	25 Km	30 Km	35 Km	40 Km
56	Tanith MAXWELL	701	RSA	02 Jun 76	18:35 [57]	37:54 [56]							
						19:18							
57	Erika OLIVERA	223	CHI	14 Jan 76	18:52 [61]	38:11 [57]							
						19:19							
58	Renate WYSS	802	SUI	06 Jun 85	18:54 [65]	38:11 [58]							
						19:16							
59	Lauren SHELLEY	125	AUS	02 Dec 76	18:54 [64]	38:11 [59]							
						19:17							
60	Jane FARDELL	115	AUS	07 Feb 80	18:15 [53]	38:12 [60]							
						19:56							
61	Otgonbayar LUVSANLUNDEG	612	MGL	13 Jul 82	18:39 [59]	38:13 [61]							
						19:33							
62	Karina NEIPÁN	107	ARG	11 Dec 82	18:38 [58]	38:16 [62]							
						19:37							
63	Karina CÓRDOBA	105	ARG	18 May 82	18:56 [66]	38:30 [63]							
						19:33							
64	María PERALTA	108	ARG	30 Nov 77	18:56 [67]	38:44 [64]							
						19:47							
65	Zuleima AMAYA	962	VEN	10 Jun 85	18:53 [62]	39:04 [65]							
						20:10							
66	Yolymar PINEDA	964	VEN	14 Nov 85	18:54 [63]	39:09 [66]							
						20:15							
67	Daneja GRANDOVEC	777	SLO	02 Jul 84	19:35 [68]	40:56 [67]							
						21:20							
68	Yu-Hsuan CHEN	824	TPE	16 Jan 93	19:35 [69]	40:57 [68]							
						21:21							
	Beata NAIGAMBO	618	NAM	11 Mar 80									
	María MCCAMBRIDGE	469	IRL	10 Jul 75	18:10 [46]								
	Patricia MORCELI BÜHLER	792	SUI	11 Jul 74									
	Rosa CHACHA	303	ECU	08 Dec 82									



# INTERMEDIATE RESULT AFTER 5 Km



## Marathon Women

10 August 2013 14:00

PLACE	NAME	BIB	COUNTRY	DATE OF BIRTH	5 Km	10 Km	15 Km	20 Km	Half Mar.	25 Km	30 Km	35 Km	40 Km
1	Valeria STRANEO	501	ITA	05 Apr 76	17:05	[1]							
2	Meselech MELKAMU	341	ETH	27 Apr 85	17:05	[2]							
3	Aberu KEBEDE	339	ETH	12 Sep 89	17:05	[3]							
4	Feyse TADESE	344	ETH	19 Nov 88	17:06	[4]							
5	Lucy Wangui KABUU	561	KEN	24 Mar 84	17:06	[5]							
6	Sultan HAYDAR	840	TUR	23 May 87	17:06	[6]							
7	Mizuki NOGUCHI	538	JPN	03 Jul 78	17:07	[7]							
8	Valentine Jepkorir KIPKETER	564	KEN	05 Jan 93	17:08	[8]							
9	Meseret HAILU	338	ETH	12 Sep 90	17:09	[9]							
10	Kayoko FUKUSHI	533	JPN	25 Mar 82	17:09	[10]							
11	Chaofeng JIA	230	CHN	16 Nov 88	17:09	[11]							
12	Changqin DING	226	CHN	27 Nov 91	17:09	[12]							
13	Mojie CAO	225	CHN	10 Apr 92	17:10	[13]							
14	Deena KASTOR	924	USA	14 Feb 73	17:13	[14]							
15	Alessandra AGUILAR	308	ESP	01 Jul 78	17:13	[15]							
16	Ryoko KIZAKI	535	JPN	21 Jun 85	17:14	[16]							
17	Xiaojie WEI	248	CHN	20 Nov 89	17:14	[17]							
18	Seongeun KIM	575	KOR	24 Feb 89	17:15	[18]							
19	Krista DUCHENE	211	CAN	09 Jan 77	17:16	[19]							
20	Mary DAVIES	645	NZL	27 Aug 82	17:16	[20]							
21	Lanni MARCHANT	213	CAN	11 Apr 84	17:16	[21]							
22	Helatia JOHANNES	617	NAM	13 Aug 80	17:17	[22]							
23	Albina MAYOROVA	741	RUS	16 May 77	17:17	[23]							
24	Tatyana ARYASOVA	709	RUS	02 Apr 79	17:17	[24]							
25	Madaí PÉREZ	609	MEX	02 Feb 80	17:17	[25]							
26	Zivilė BALCIŪNAITĖ	588	LTU	03 Apr 79	17:18	[26]							

Timing and Measurement by SEIKO

Data Processing by CANON

AT-MAR-W-f--1--.RS3.\_1.v1 Issued at 14:44 on Saturday, 10 August 2013

1 3

Official IAAF Partners



**INTERMEDIATE RESULT**  
**Marathon Women**

PLACE	NAME	BIB	COUNTRY	DATE of BIRTH	5 Km	10 Km	15 Km	20 Km	Half Mar.	25 Km	30 Km	35 Km	40 Km
27	Edna Ngeringwony KIPLAGAT	565	KEN	15 Nov 79	17:19 [27]								
28	Yinli HE	229	CHN	20 Jul 88	17:19 [28]								
29	Tiki GELANA	336	ETH	22 Oct 87	17:19 [29]								
30	Hye-Gyong KIM	679	PRK	09 Mar 93	17:31 [30]								
31	Nicole CHAPPLE	114	AUS	09 Feb 81	17:31 [31]								
32	Lishan DULA	189	BRN	17 Feb 87	17:31 [32]								
33	Nadezdha LEONTEVA	739	RUS	26 Jun 84	17:32 [33]								
34	Mi-Gyong KIM	681	PRK	17 Oct 91	17:34 [34]								
35	Leena EKANDJO	615	NAM	25 Jun 90	17:34 [35]								
36	Emma QUAGLIA	497	ITA	15 Aug 80	17:37 [36]								
37	Sladana PERUNOVIC	613	MNE	26 Mar 84	17:40 [37]								
38	Jessica TRENGOVE	128	AUS	15 Aug 87	17:40 [38]								
39	Sonia SAMUELS	400	GBR	16 May 79	17:41 [39]								
40	Alina ARMAS	614	NAM	10 Dec 83	17:42 [40]								
41	Erika ABRIL	256	COL	29 Mar 78	17:42 [41]								
42	Diana LOBACEVSKE	591	LTU	07 Aug 80	17:47 [42]								
43	Susan PARTRIDGE	397	GBR	04 Jan 80	17:55 [43]								
44	Ümmü KIRAZ	842	TUR	27 Sep 82	17:56 [44]								
45	Yong-Sun SIN	682	PRK	20 May 90	18:10 [45]								
46	Maria MCCAMBRIDGE	469	IRL	10 Jul 75	18:10 [46]								
47	Alevtina BIKTIMIROVA	711	RUS	10 Sep 82	18:10 [47]								
48	Hye-Song KIM	680	PRK	09 Mar 93	18:10 [48]								
49	Iuliia ANDREEVA	572	KGZ	07 Mar 84	18:10 [49]								
50	Nebiat HABTEMARIAM	307	ERI	29 Dec 78	18:10 [50]								
51	Remalda KERGYTĖ	590	LTU	25 Aug 85	18:10 [51]								
52	Kalliópi ASTROPEKÁKI	440	GRE	15 Dec 81	18:14 [52]								
53	Jane FARDELL	115	AUS	07 Feb 80	18:15 [53]								
54	Dorothy MCMAHAN	932	USA	06 Nov 76	18:30 [54]								
55	Jeannette FABER	904	USA	28 Apr 82	18:30 [55]								





**INTERMEDIATE RESULT**  
**Marathon Women**

PLACE	NAME	BIB	COUNTRY	DATE of BIRTH	5 Km	10 Km	15 Km	20 Km	Half Mar.	25 Km	30 Km	35 Km	40 Km
56	Kateryna KARMANENKO	852	UKR	03 Sep 86	18:30 [56]								
57	Tanith MAXWELL	701	RSA	02 Jun 76	18:35 [57]								
58	Karina NEIPÁN	107	ARG	11 Dec 82	18:38 [58]								
59	Otgonbayar LUVSANLUNDEG	612	MGL	13 Jul 82	18:39 [59]								
60	Carmen OLIVERAS	371	FRA	29 Jun 71	18:45 [60]								
61	Erika OLIVERA	223	CHI	14 Jan 76	18:52 [61]								
62	Zuleima AMAYA	962	VEN	10 Jun 85	18:53 [62]								
63	Yolymar PINEDA	964	VEN	14 Nov 85	18:54 [63]								
64	Lauren SHELLEY	125	AUS	02 Dec 76	18:54 [64]								
65	Renate WYSS	802	SUI	06 Jun 85	18:54 [65]								
66	Karina CÓRDOBA	105	ARG	18 May 82	18:56 [66]								
67	María PERALTA	108	ARG	30 Nov 77	18:56 [67]								
68	Daneja GRANDOVEC	777	SLO	02 Jul 84	19:35 [68]								
69	Yu-Hsuan CHEN	824	TPE	16 Jan 93	19:35 [69]								
<b>Beata NAIGAMBO</b>													
		618	NAM	11 Mar 80									
<b>Patricia MORCELI BÜHLER</b>													
		792	SUI	11 Jul 74									
<b>Rosa CHACHA</b>													
		303	ECU	08 Dec 82									





# INTERMEDIATE RESULT AFTER Half Mar.



## Marathon Women

10 August 2013 14:00

PLACE	NAME	BIB	COUNTRY	DATE OF BIRTH	5 Km	10 Km	15 Km	20 Km	Half Mar.	25 Km	30 Km	35 Km	40 Km
1	Valeria STRANEO	501	ITA	05 Apr 76	17:05 (1) 17:07	34:12 (1) 17:11	51:23 (1) 17:38	1:09:02 (1) 3:55	1:12:58 (1)				
2	Meselech MELKAMU	341	ETH	27 Apr 85	17:05 (2) 17:07	34:12 (2) 17:11	51:24 (2) 17:38	1:09:03 (4) 3:55	1:12:58 (2)				
3	Lucy Wangui KABUU	561	KEN	24 Mar 84	17:06 (5) 17:07	34:13 (5) 17:11	51:25 (6) 17:37	1:09:02 (2) 3:56	1:12:59 (3)				
4	Edna Ngeringwony KIPLAGAT	565	KEN	15 Nov 79	17:19 (27) 17:22	34:41 (15) 16:43	51:25 (7) 17:38	1:09:03 (6) 3:55	1:12:59 (4)				
5	Valentine Jepkorir KIPKETER	564	KEN	05 Jan 93	17:08 (8) 17:05	34:14 (7) 17:10	51:24 (4) 17:38	1:09:02 (3) 3:56	1:12:59 (5)				
6	Kayoko FUKUSHI	533	JPN	25 Mar 82	17:09 (10) 17:04	34:14 (6) 17:11	51:25 (8) 17:38	1:09:03 (5) 3:56	1:12:59 (6)				
7	Chaofeng JIA	230	CHN	16 Nov 88	17:09 (11) 17:03	34:13 (3) 17:11	51:24 (5) 17:51	1:09:16 (8) 3:50	1:13:06 (7)				
8	Ryoko KIZAKI	535	JPN	21 Jun 85	17:14 (16) 17:11	34:25 (11) 17:09	51:34 (9) 17:41	1:09:16 (9) 3:50	1:13:07 (8)				
9	Feyse TADESE	344	ETH	19 Nov 88	17:06 (4) 17:07	34:13 (4) 17:11	51:24 (3) 17:39	1:09:03 (7) 4:04	1:13:08 (9)				
10	Mizuki NOGUCHI	538	JPN	03 Jul 78	17:07 (7) 17:09	34:17 (8) 17:24	51:41 (10) 17:58	1:09:40 (10) 3:54	1:13:35 (10)				
11	Alessandra AGUILAR	308	ESP	01 Jul 78	17:13 (15) 17:12	34:26 (12) 17:37	52:03 (11) 18:03	1:10:06 (11) 3:58	1:14:05 (11)				
12	Hye-Gyong KIM	679	PRK	09 Mar 93	17:31 (30) 17:24	34:55 (23) 17:45	52:41 (14) 17:36	1:10:17 (12) 3:47	1:14:05 (12)				
13	Deena KASTOR	924	USA	14 Feb 73	17:13 (14) 17:25	34:38 (13) 17:51	52:29 (13) 18:41	1:11:11 (16) 4:00	1:15:12 (13)				
14	Changqin DING	226	CHN	27 Nov 91	17:09 (12) 17:12	34:22 (9) 17:58	52:20 (12) 18:46	1:11:07 (13) 4:05	1:15:12 (14)				
15	Madaí PÉREZ	609	MEX	02 Feb 80	17:17 (25) 17:36	34:54 (17) 17:47	52:41 (15) 18:29	1:11:10 (14) 4:01	1:15:12 (15)				
16	Lanni MARCHANT	213	CAN	11 Apr 84	17:16 (21) 17:37	34:54 (18) 17:47	52:42 (16) 18:28	1:11:11 (15) 4:02	1:15:13 (16)				
17	Tatyana ARYASOVA	709	RUS	02 Apr 79	17:17 (24) 17:37	34:54 (19) 17:47	52:42 (17) 18:36	1:11:18 (17) 4:11	1:15:30 (17)				
18	Zivilė BALCIŪNAITĖ	588	LTU	03 Apr 79	17:18 (26) 17:55	35:14 (26) 18:04	53:18 (21) 18:24	1:11:43 (18) 4:04	1:15:47 (18)				
19	Emma QUAGLIA	497	ITA	15 Aug 80	17:37 (36) 18:01	35:39 (28) 18:04	53:43 (24) 18:30	1:12:14 (20) 3:56	1:16:10 (19)				
20	Albina MAYOROVA	741	RUS	16 May 77	17:17 (23) 17:35	34:53 (16) 18:08	53:02 (18) 19:00	1:12:02 (19) 4:11	1:16:13 (20)				
21	Hye-Song KIM	680	PRK	09 Mar 93	18:10 (48) 18:09	36:19 (41) 17:53	54:13 (32) 18:09	1:12:23 (21) 3:56	1:16:19 (21)				
22	Susan PARTRIDGE	397	GBR	04 Jan 80	17:55 (43) 18:17	36:13 (40) 18:00	54:13 (33) 18:14	1:12:28 (22) 3:55	1:16:24 (22)				
23	Diana LOBACEVSKE	591	LTU	07 Aug 80	17:47 (42) 18:08	35:56 (37) 18:10	54:07 (28) 18:34	1:12:41 (23) 4:02	1:16:44 (23)				
24	Aberu KEBEDE	339	ETH	12 Sep 89	17:05 (3) 17:33	34:39 (14) 18:28	53:07 (19) 19:34	1:12:42 (24) 4:09	1:16:51 (24)				
25	Sonia SAMUELS	400	GBR	16 May 79	17:41 (39) 18:07	35:48 (34) 18:23	54:11 (29) 18:40	1:12:51 (25) 4:06	1:16:57 (25)				
26	Jessica TRENGOVE	128	AUS	15 Aug 87	17:40 (38) 18:05	35:46 (32) 18:26	54:12 (30) 18:45	1:12:58 (28) 4:02	1:17:01 (26)				

Timing and Measurement by SEIKO

Data Processing by CANON

AT-MAR-W-f--1--.RS3.\_5.v\Issued at 16:54 on Saturday, 10 August 2013

1 3

Official IAAF Partners



**INTERMEDIATE RESULT**  
**Marathon Women**

PLACE	NAME	BIB	COUNTRY	DATE OF BIRTH	5 Km	10 Km	15 Km	20 Km	Half Mar.	25 Km	30 Km	35 Km	40 Km
27	Seongeun KIM	575	KOR	24 Feb 89	17:15 (18) 18:03	35:18 (27) 18:26	53:45 (26) 19:17	1:13:02 (29) 4:05	1:17:07 (27)				
28	Xiaojie WEI	248	CHN	20 Nov 89	17:14 (17) 17:40	34:55 (22) 18:36	53:31 (22) 19:24	1:12:55 (26) 4:18	1:17:13 (28)				
29	Yinli HE	229	CHN	20 Jul 88	17:19 (28) 18:21	35:40 (29) 18:03	53:44 (25) 19:11	1:12:55 (27) 4:17	1:17:13 (29)				
30	Atina ARMAS	614	NAM	10 Dec 83	17:42 (40) 18:06	35:49 (35) 18:29	54:18 (35) 19:02	1:13:20 (31) 4:10	1:17:31 (30)				
31	Sultan HAYDAR	840	TUR	23 May 87	17:06 (6) 17:15	34:22 (10) 18:45	53:07 (20) 20:02	1:13:10 (30) 4:26	1:17:36 (31)				
32	Mi-Gyong KIM	681	PRK	17 Oct 91	17:34 (34) 18:12	35:46 (33) 18:26	54:13 (31) 19:16	1:13:29 (32) 4:16	1:17:46 (32)				
33	Mojie CAO	225	CHN	10 Apr 92	17:10 (13) 17:51	35:01 (25) 18:44	53:46 (27) 19:45	1:13:31 (33) 4:20	1:17:51 (33)				
34	Nadezdha LEONTEVA	739	RUS	26 Jun 84	17:32 (33) 18:17	35:49 (36) 18:54	54:44 (38) 19:14	1:13:58 (34) 4:13	1:18:11 (34)				
35	Dorothy MCMAHAN	932	USA	06 Nov 76	18:30 (54) 18:45	37:15 (51) 18:31	55:47 (43) 18:29	1:14:17 (35) 4:02	1:18:19 (35)				
36	Lishan DULA	189	BRN	17 Feb 87	17:31 (32) 18:39	36:11 (38) 19:10	55:22 (40) 18:55	1:14:17 (36) 4:02	1:18:19 (36)				
37	Yong-Sun SIN	682	PRK	20 May 90	18:10 (45) 18:56	37:06 (45) 18:29	55:36 (41) 18:41	1:14:17 (37) 4:02	1:18:19 (37)				
38	Meseret HAILU	338	ETH	12 Sep 90	17:09 (9) 17:46	34:55 (21) 19:20	54:15 (34) 20:03	1:14:18 (38) 4:38	1:18:57 (38)				
39	Jeannette FABER	904	USA	28 Apr 82	18:30 (55) 18:44	37:15 (50) 18:32	55:47 (42) 19:02	1:14:49 (40) 4:11	1:19:00 (39)				
40	Nicole CHAPPLE	114	AUS	09 Feb 81	17:31 (31) 18:09	35:41 (31) 18:54	54:35 (37) 20:32	1:15:08 (41) 4:33	1:19:41 (40)				
41	Mary DAVIES	645	NZL	27 Aug 82	17:16 (20) 18:24	35:40 (30) 19:11	54:52 (39) 19:46	1:14:38 (39) 5:07	1:19:45 (41)				
42	Kalliópi ASTROPEKÁKI	440	GRE	15 Dec 81	18:14 (52) 18:52	37:06 (46) 18:56	56:02 (44) 19:43	1:15:46 (42) 4:22	1:20:09 (42)				
43	Remalda KERGYTĖ	590	LTU	25 Aug 85	18:10 (51) 19:00	37:11 (47) 19:06	56:17 (45) 19:38	1:15:55 (43) 4:16	1:20:12 (43)				
44	Carmen OLIVERAS	371	FRA	29 Jun 71	18:45 (60) 18:59	37:45 (55) 18:54	56:40 (50) 19:24	1:16:05 (44) 4:12	1:20:18 (44)				
45	Alevtina BIKTIMIROVA	711	RUS	10 Sep 82	18:10 (47) 19:08	37:18 (52) 19:14	56:33 (49) 19:38	1:16:11 (45) 4:20	1:20:31 (45)				
46	Erika ABRIL	256	COL	29 Mar 78	17:42 (41) 19:19	37:02 (44) 19:23	56:25 (48) 19:47	1:16:13 (46) 4:18	1:20:32 (46)				
47	Iuliia ANDREEVA	572	KGZ	07 Mar 84	18:10 (49) 19:00	37:11 (48) 19:07	56:18 (47) 19:57	1:16:16 (47) 4:20	1:20:36 (47)				
48	Kateryna KARMANENKO	852	UKR	03 Sep 86	18:30 (56) 18:48	37:19 (53) 18:59	56:18 (46) 19:57	1:16:16 (48) 4:24	1:20:40 (48)				
49	Renate WYSS	802	SUI	06 Jun 85	18:54 (65) 19:16	38:11 (58) 19:02	57:13 (52) 19:21	1:16:35 (49) 4:11	1:20:47 (49)				
50	Nebiat HABTEMARIAM	307	ERI	29 Dec 78	18:10 (50) 19:31	37:42 (54) 19:45	57:27 (54) 20:01	1:17:29 (50) 4:24	1:21:53 (50)				
51	Tanith MAXWELL	701	RSA	02 Jun 76	18:35 (57) 19:18	37:54 (56) 19:31	57:25 (53) 20:37	1:18:03 (51) 4:26	1:22:29 (51)				
52	Lauren SHELLEY	125	AUS	02 Dec 76	18:54 (64) 19:17	38:11 (59) 19:34	57:46 (55) 20:19	1:18:05 (52) 4:32	1:22:38 (52)				
53	Erika OLIVERA	223	CHI	14 Jan 76	18:52 (61) 19:19	38:11 (57) 19:48	57:59 (56) 20:23	1:18:23 (53) 4:26	1:22:49 (53)				
54	Karina CÓRDOBA	105	ARG	18 May 82	18:56 (66) 19:33	38:30 (63) 19:40	58:10 (57) 20:21	1:18:32 (55) 4:18	1:22:50 (54)				
55	Leena EKANDJO	615	NAM	25 Jun 90	17:34 (35) 19:20	36:54 (43) 20:03	56:58 (51) 21:32	1:18:30 (54) 4:36	1:23:07 (55)				



**INTERMEDIATE RESULT**  
**Marathon Women**

PLACE	NAME	BIB	COUNTRY	DATE of BIRTH	5 Km	10 Km	15 Km	20 Km	Half Mar.	25 Km	30 Km	35 Km	40 Km
56	Karina NEIPÁN	107	ARG	11 Dec 82	18:38 [58] 19:37	38:16 [62] 20:08	58:24 [59]	1:19:02 [56] 20:37	1:23:31 [56] 4:29				
57	Otgonbayar LUVSANLUNDEG	612	MGL	13 Jul 82	18:39 [59] 19:33	38:13 [61] 20:02	58:15 [58] 21:20	1:19:36 [57] 4:51	1:24:27 [57]				
58	Zuleima AMAYA	962	VEN	10 Jun 85	18:53 [62] 20:10	39:04 [65] 20:37	59:41 [60] 21:04	1:20:45 [58] 4:34	1:25:20 [58]				
59	Jane FARDELL	115	AUS	07 Feb 80	18:15 [53] 19:56	38:12 [60] 21:38	59:50 [61] 24:14	1:24:04 [59] 4:59	1:29:04 [59]				
60	Yu-Hsuan CHEN	824	TPE	16 Jan 93	19:35 [69] 21:21	40:57 [68] 21:30	1:02:27 [64] 22:22	1:24:50 [60] 4:44	1:29:34 [60]				
61	Daneja GRANDOVEC	777	SLO	02 Jul 84	19:35 [68] 21:20	40:56 [67] 21:31	1:02:27 [63] 22:53	1:25:21 [61] 4:57	1:30:18 [61]				
<hr/>													
	Beata NAIGAMBO	618	NAM	11 Mar 80									
	Maria MCCAMBRIDGE	469	IRL	10 Jul 75	18:10 [46]								
	Krista DUCHENE	211	CAN	09 Jan 77	17:16 [19] 17:38	34:54 [20]							
	Tiki GELANA	336	ETH	22 Oct 87	17:19 [29] 19:08	36:28 [42]							
	Sladana PERUNOVIC	613	MNE	26 Mar 84	17:40 [37] 19:34	37:14 [49]							
	María PERALTA	108	ARG	30 Nov 77	18:56 [67] 19:47	38:44 [64]							
	Helalia JOHANNES	617	NAM	13 Aug 80	17:17 [22] 17:44	35:01 [24] 18:30	53:32 [23]						
	Ümmü KIRAZ	842	TUR	27 Sep 82	17:56 [44] 18:17	36:13 [39] 18:11	54:25 [36]						
	Yolymar PINEDA	964	VEN	14 Nov 85	18:54 [63] 20:15	39:09 [66] 20:51	1:00:01 [62]						
<hr/>													
	Patricia MORCELI BÜHLER	792	SUI	11 Jul 74									
	Rosa CHACHA	303	ECU	08 Dec 82									



# ANALYSIS OF PERFORMANCES



## Marathon Women

**Final**

**10 August 2013**

PLACE	NAME	BIB	COUNTRY	DATE of BIRTH	5 Km	10 Km	15 Km	20 Km	Half Mar.	25 Km	30 Km	35 Km	40 Km
1	Edna Ngeringwony KIPLAGAT	565	KEN	15 Nov 79	17:19 [27] 17:22	34:41 [15] 16:43	51:25 [7] 17:38	1:09:03 [6] 3:55	1:12:59 [4] 13:38	1:26:37 [3] 17:23	1:44:01 [3] 17:04	2:01:06 [2] 17:16	<b>2:18:22</b> [2] 7:21 <b>2:25:44</b>
2	Valeria STRANEO	501	ITA	05 Apr 76	<b>17:05</b> [1] 17:07	<b>34:12</b> [1] 17:11	<b>51:23</b> [1] 17:38	<b>1:09:02</b> [1] 3:55	<b>1:12:58</b> [1] 13:38	<b>1:26:36</b> [1] 17:23	<b>1:44:00</b> [1] 17:04	<b>2:01:05</b> [1] 17:16	<b>2:18:22</b> [1] 7:35 <b>2:25:58</b> SB
3	Kayoko FUKUSHI	533	JPN	25 Mar 82	17:09 [10] 17:04	34:14 [6] 17:11	51:25 [8] 17:38	1:09:03 [5] 3:56	1:12:59 [6] 13:37	1:26:37 [4] 17:29	1:44:07 [4] 18:02	2:02:09 [4] 17:54	<b>2:20:04</b> [3] 7:40 <b>2:27:45</b>
4	Ryoko KIZAKI	535	JPN	21 Jun 85	17:14 [16] 17:11	34:25 [11] 17:09	51:34 [9] 17:41	1:09:16 [9] 3:50	1:13:07 [8] 13:44	1:26:51 [5] 18:30	1:45:22 [5] 18:51	2:04:13 [5] 19:08	<b>2:23:22</b> [4] 8:05 <b>2:31:28</b>
5	Alessandra AGUILAR	308	ESP	01 Jul 78	17:13 [15] 17:12	34:26 [12] 17:37	52:03 [11] 18:03	1:10:06 [11] 3:58	1:14:05 [11] 14:07	1:28:12 [11] 18:17	1:46:29 [6] 18:32	2:05:02 [6] 19:11	<b>2:24:13</b> [5] 8:24 <b>2:32:38</b>
6	Emma QUAGLIA	497	ITA	15 Aug 80	17:37 [36] 18:01	35:39 [28] 18:04	53:43 [24] 18:30	1:12:14 [20] 3:56	1:16:10 [19] 14:20	1:30:30 [17] 18:27	1:48:58 [12] 18:13	2:07:11 [8] 18:51	<b>2:26:03</b> [6] 8:12 <b>2:34:16</b> SB
7	Madaí PÉREZ	609	MEX	02 Feb 80	17:17 [25] 17:36	34:54 [17] 17:47	52:41 [15] 18:29	1:11:10 [14] 4:01	1:15:12 [15] 14:32	1:29:44 [13] 18:59	1:48:44 [10] 18:27	2:07:11 [9] 18:54	<b>2:26:05</b> [7] 8:17 <b>2:34:23</b> SB
8	Hye-Gyong KIM	679	PRK	09 Mar 93	17:31 [30] 17:24	34:55 [23] 17:45	52:41 [14] 17:36	1:10:17 [12] 3:47	1:14:05 [12] 13:55	1:28:01 [10] 18:29	1:46:31 [7] 20:01	2:06:32 [7] 19:57	<b>2:26:30</b> [8] 9:18 <b>2:35:49</b>
9	Deena KASTOR	924	USA	14 Feb 73	17:13 [14] 17:25	34:38 [13] 17:51	52:29 [13] 18:41	1:11:11 [16] 4:00	1:15:12 [13] 14:32	1:29:44 [14] 18:59	1:48:44 [11] 19:08	2:07:52 [10] 19:44	<b>2:27:36</b> [9] 8:35 <b>2:36:12</b> SB
10	Susan PARTRIDGE	397	GBR	04 Jan 80	17:55 [43] 18:17	36:13 [40] 18:00	54:13 [33] 18:14	1:12:28 [22] 3:55	1:16:24 [22] 14:29	1:30:54 [19] 18:52	1:49:47 [16] 18:45	2:08:32 [12] 19:38	<b>2:28:11</b> [10] 8:12 <b>2:36:24</b>
11	Jessica TRENGOVE	128	AUS	15 Aug 87	17:40 [38] 18:05	35:46 [32] 18:26	54:12 [30] 18:45	1:12:58 [28] 4:02	1:17:01 [26] 14:43	1:31:44 [23] 18:59	1:50:44 [19] 18:53	2:09:38 [16] 19:12	<b>2:28:50</b> [11] 8:20 <b>2:37:11</b> SB
12	Diana LOBACEVSKE	591	LTU	07 Aug 80	17:47 [42] 18:08	35:56 [37] 18:10	54:07 [28] 18:34	1:12:41 [23] 4:02	1:16:44 [23] 14:32	1:31:17 [21] 18:42	1:50:00 [17] 19:19	2:09:19 [13] 20:03	<b>2:29:22</b> [13] 8:25 <b>2:37:48</b>
13	Aberu KEBEDE	339	ETH	12 Sep 89	17:05 [3] 17:33	34:39 [14] 18:28	53:07 [19] 19:34	1:12:42 [24] 4:09	1:16:51 [24] 15:53	1:32:44 [27] 18:41	1:51:26 [23] 19:05	2:10:31 [20] 19:06	<b>2:29:38</b> [14] 8:25 <b>2:38:04</b>
14	Hye-Song KIM	680	PRK	09 Mar 93	18:10 [48] 18:09	36:19 [41] 17:53	54:13 [32] 18:09	1:12:23 [21] 3:56	1:16:19 [21] 14:11	1:30:30 [18] 18:27	1:48:58 [13] 20:20	2:09:19 [14] 20:02	<b>2:29:21</b> [12] 9:06 <b>2:38:28</b>
15	Lishan DULA	189	BRN	17 Feb 87	17:31 [32] 18:39	36:11 [38] 19:10	55:22 [40] 18:55	1:14:17 [36] 4:02	1:18:19 [36] 14:25	1:32:44 [25] 18:41	1:51:26 [22] 19:04	2:10:31 [19] 19:26	<b>2:29:57</b> [15] 8:49 <b>2:38:47</b> SB
16	Sonia SAMUELS	400	GBR	16 May 79	17:41 [39] 18:07	35:48 [34] 18:23	54:11 [29] 18:40	1:12:51 [25] 4:06	1:16:57 [25] 14:47	1:31:45 [24] 19:20	1:51:05 [20] 19:24	2:10:30 [18] 19:42	<b>2:30:13</b> [16] 8:49 <b>2:39:03</b> SB
17	Yong-Sun SIN	682	PRK	20 May 90	18:10 [45] 18:56	37:06 [45] 18:29	55:36 [41] 18:41	1:14:17 [37] 4:02	1:18:19 [37] 14:25	1:32:44 [26] 18:48	1:51:32 [25] 19:46	2:11:19 [21] 19:52	<b>2:31:12</b> [18] 8:09 <b>2:39:22</b>
18	Dorothy MCMAHAN	932	USA	06 Nov 76	18:30 [54] 18:45	37:15 [51] 18:31	55:47 [43] 18:29	1:14:17 [35] 4:02	1:18:19 [35] 15:03	1:33:22 [31] 19:28	1:52:51 [27] 19:11	2:12:03 [23] 19:32	<b>2:31:36</b> [19] 8:15 <b>2:39:52</b> SB



**ANALYSIS OF PERFORMANCES**  
**Marathon Women**

PLACE	NAME	BIB	COUNTRY	DATE of BIRTH	5 Km	10 Km	15 Km	20 Km	Half Mar.	25 Km	30 Km	35 Km	40 Km
19	Changqin DING	226	CHN	27 Nov 91	17:09 (12) 17:12	34:22 (9) 17:58	52:20 (12) 18:46	1:11:07 (13) 4:05	1:15:12 (14) 14:32	1:29:44 (12) 18:59	1:48:44 (9) 20:38	2:09:22 (15) 21:39	<b>2:31:02</b> (17) 9:10 <b>2:40:13</b>
20	Zivilé BALCIÚNAITĖ	588	LTU	03 Apr 79	17:18 (26) 17:55	35:14 (26) 18:04	53:18 (21) 18:24	1:11:43 (18) 4:04	1:15:47 (18) 14:42	1:30:29 (16) 19:37	1:50:06 (18) 20:18	2:10:25 (17) 21:24	<b>2:31:49</b> (20) 9:19 <b>2:41:09</b> SB
21	Albina MAYOROVA	741	RUS	16 May 77	17:17 (23) 17:35	34:53 (16) 18:08	53:02 (18) 19:00	1:12:02 (19) 4:11	1:16:13 (20) 15:25	1:31:39 (22) 20:12	1:51:51 (26) 19:41	2:11:32 (22) 20:58	<b>2:32:30</b> (21) 8:48 <b>2:41:19</b>
22	Nadezdha LEONTEVA	739	RUS	26 Jun 84	17:32 (33) 18:17	35:49 (36) 18:54	54:44 (38) 19:14	1:13:58 (34) 4:13	1:18:11 (34) 15:17	1:33:29 (33) 20:04	1:53:34 (29) 20:04	2:13:38 (25) 20:26	<b>2:34:05</b> (23) 8:43 <b>2:42:49</b>
23	Jeannette FABER	904	USA	28 Apr 82	18:30 (55) 18:44	37:15 (50) 18:32	55:47 (42) 19:02	1:14:49 (40) 4:11	1:19:00 (39) 15:05	1:34:06 (35) 19:54	1:54:00 (31) 20:20	2:14:21 (28) 20:40	<b>2:35:01</b> (24) 9:01 <b>2:44:03</b> SB
24	Lucy Wangui KABUU	561	KEN	24 Mar 84	17:06 (5) 17:07	34:13 (5) 17:11	51:25 (6) 17:37	1:09:02 (2) 3:56	1:12:59 (3) 14:16	1:27:15 (7) 19:39	1:46:55 (8) 21:29	2:08:25 (11) 24:38	<b>2:33:04</b> (22) 11:01 <b>2:44:06</b> SB
25	Alina ARMAS	614	NAM	10 Dec 83	17:42 (40) 18:06	35:49 (35) 18:29	54:18 (35) 19:02	1:13:20 (31) 4:10	1:17:31 (30) 15:24	1:32:55 (30) 20:08	1:53:04 (28) 20:51	2:13:55 (27) 21:49	<b>2:35:44</b> (25) 9:24 <b>2:45:09</b>
26	Alevtina BIKTIMIROVA	711	RUS	10 Sep 82	18:10 (47) 19:08	37:18 (52) 19:14	56:33 (49) 19:38	1:16:11 (45) 4:20	1:20:31 (45) 15:34	1:36:06 (43) 20:06	1:56:12 (37) 19:54	2:16:07 (31) 20:30	<b>2:36:37</b> (27) 8:33 <b>2:45:11</b>
27	Tatyana ARYASOVA	709	RUS	02 Apr 79	17:17 (24) 17:37	34:54 (19) 17:47	52:42 (17) 18:36	1:11:18 (17) 4:11	1:15:30 (17) 15:27	1:30:57 (20) 20:32	1:51:30 (24) 21:32	2:13:02 (24) 22:46	<b>2:35:49</b> (26) 9:37 <b>2:45:27</b>
28	Xiaojie WEI	248	CHN	20 Nov 89	17:14 (17) 17:40	34:55 (22) 18:36	53:31 (22) 19:24	1:12:55 (26) 4:18	1:17:13 (28) 16:15	1:33:29 (32) 21:17	1:54:46 (32) 21:11	2:15:58 (30) 21:48	<b>2:37:46</b> (28) 8:59 <b>2:46:46</b>
29	Kalliópi ASTROPEKÁKI	440	GRE	15 Dec 81	18:14 (52) 18:52	37:06 (46) 18:56	56:02 (44) 19:43	1:15:46 (42) 4:22	1:20:09 (42) 15:53	1:36:02 (42) 20:51	1:56:54 (39) 20:31	2:17:25 (36) 20:47	<b>2:38:13</b> (31) 8:58 <b>2:47:12</b>
30	Remalda KERGYTĖ	590	LTU	25 Aug 85	18:10 (51) 19:00	37:11 (47) 19:06	56:17 (45) 19:38	1:15:55 (43) 4:16	1:20:12 (43) 15:02	1:35:14 (37) 20:15	1:55:30 (34) 20:38	2:16:09 (32) 21:49	<b>2:37:58</b> (29) 9:31 <b>2:47:30</b>
31	Kateryna KARMANENKO	852	UKR	03 Sep 86	18:30 (56) 18:48	37:19 (53) 18:59	56:18 (46) 19:57	1:16:16 (48) 4:24	1:20:40 (48) 15:41	1:36:22 (45) 20:45	1:57:08 (41) 20:41	2:17:50 (37) 21:10	<b>2:39:00</b> (32) 9:17 <b>2:48:18</b> SB
32	Seongeun KIM	575	KOR	24 Feb 89	17:15 (18) 18:03	35:18 (27) 18:26	53:45 (26) 19:17	1:13:02 (29) 4:05	1:17:07 (27) 15:38	1:32:46 (28) 20:55	1:53:41 (30) 21:31	2:15:13 (29) 22:55	<b>2:38:08</b> (30) 10:37 <b>2:48:46</b>
33	Carmen OLIVERAS	371	FRA	29 Jun 71	18:45 (60) 18:59	37:45 (55) 18:54	56:40 (50) 19:24	1:16:05 (44) 4:12	1:20:18 (44) 15:21	1:35:39 (38) 20:21	1:56:00 (35) 20:53	2:16:53 (33) 22:31	<b>2:39:25</b> (33) 9:32 <b>2:48:58</b>
34	Mojie CAO	225	CHN	10 Apr 92	17:10 (13) 17:51	35:01 (25) 18:44	53:46 (27) 19:45	1:13:31 (33) 4:20	1:17:51 (33) 16:05	1:33:57 (34) 21:05	1:55:02 (33) 22:04	2:17:07 (35) 22:23	<b>2:39:31</b> (34) 9:43 <b>2:49:15</b>
35	Renate WYSS	802	SUI	06 Jun 85	18:54 (65) 19:16	38:11 (58) 19:02	57:13 (52) 19:21	1:16:35 (49) 4:11	1:20:47 (49) 15:04	1:35:51 (39) 20:09	1:56:01 (36) 21:00	2:17:01 (34) 23:15	<b>2:40:17</b> (35) 10:23 <b>2:50:41</b>
36	Karina CÓRDOBA	105	ARG	18 May 82	18:56 (66) 19:33	38:30 (63) 19:40	58:10 (57) 20:21	1:18:32 (55) 4:18	1:22:50 (54) 16:05	1:38:55 (50) 20:52	1:59:48 (46) 20:47	2:20:36 (42) 21:15	<b>2:41:52</b> (38) 9:14 <b>2:51:07</b> SB
37	Mary DAVIES	645	NZL	27 Aug 82	17:16 (20) 18:24	35:40 (30) 19:11	54:52 (39) 19:46	1:14:38 (39) 5:07	1:19:45 (41) 16:08	1:35:54 (40) 22:37	1:58:31 (44) 20:31	2:19:03 (39) 21:58	<b>2:41:01</b> (36) 10:22 <b>2:51:24</b> SB
38	Iuliia ANDREEVA	572	KGZ	07 Mar 84	18:10 (49) 19:00	37:11 (48) 19:07	56:18 (47) 19:57	1:16:16 (47) 4:20	1:20:36 (47) 16:02	1:36:38 (47) 21:31	1:58:10 (43) 22:03	2:20:14 (41) 23:10	<b>2:43:24</b> (39) 9:51 <b>2:53:16</b>



**ANALYSIS OF PERFORMANCES**  
**Marathon Women**

PLACE	NAME	BIB	COUNTRY	DATE OF BIRTH	5 Km	10 Km	15 Km	20 Km	Half Mar.	25 Km	30 Km	35 Km	40 Km	
39	Erika ABRIL	256	COL	29 Mar 78	17:42 (41) 19:19	37:02 (44) 19:23	56:25 (48) 19:47	1:16:13 (46) 4:18	1:20:32 (46) 15:26	1:35:58 (41) 20:51	1:56:49 (38) 22:17	2:19:07 (40) 24:56	2:44:04 (40) 11:08	2:55:13
40	Lauren SHELLEY	125	AUS	02 Dec 76	18:54 (64) 19:17	38:11 (59) 19:34	57:46 (55) 20:19	1:18:05 (52) 4:32	1:22:38 (52) 16:18	1:38:56 (51) 21:27	2:00:24 (48) 21:53	2:22:18 (43) 23:34	2:45:52 (41) 9:47	2:55:40 SB
41	Karina NEIPÁN	107	ARG	11 Dec 82	18:38 (58) 19:37	38:16 (62) 20:08	58:24 (59) 20:37	1:19:02 (56) 4:29	1:23:31 (56) 16:11	1:39:43 (53) 21:10	2:00:54 (49) 21:53	2:22:48 (45) 23:18	2:46:06 (42) 9:55	2:56:02 SB
42	Tanith MAXWELL	701	RSA	02 Jun 76	18:35 (57) 19:18	37:54 (56) 19:31	57:25 (53) 20:37	1:18:03 (51) 4:26	1:22:29 (51) 16:05	1:38:34 (49) 21:14	1:59:49 (47) 22:49	2:22:38 (44) 24:13	2:46:51 (43) 9:45	2:56:37 SB
43	Zuleima AMAYA	962	VEN	10 Jun 85	18:53 (62) 20:10	39:04 (65) 20:37	59:41 (60) 21:04	1:20:45 (58) 4:34	1:25:20 (58) 16:27	1:41:47 (55) 21:50	2:03:38 (51) 22:11	2:25:49 (47) 22:41	2:48:30 (44) 9:51	2:58:22
44	Lanni MARCHANT	213	CAN	11 Apr 84	17:16 (21) 17:37	34:54 (18) 17:47	52:42 (16) 18:28	1:11:11 (15) 4:02	1:15:13 (16) 14:31	1:29:45 (15) 19:58	1:49:43 (15) 24:08	2:13:52 (26) 36:53	2:50:45 (45) 11:08	3:01:54 SB
45	Nicole CHAPPLE	114	AUS	09 Feb 81	17:31 (31) 18:09	35:41 (31) 18:54	54:35 (37) 20:32	1:15:08 (41) 4:33	1:19:41 (40) 16:46	1:36:27 (46) 22:57	1:59:25 (45) 24:09	2:23:35 (46) 31:09	2:54:45 (46) 11:03	3:05:49
46	Daneja GRANDOVEC	777	SLO	02 Jul 84	19:35 (68) 21:20	40:56 (67) 21:31	1:02:27 (63) 22:53	1:25:21 (61) 4:57	1:30:18 (61) 17:36	1:47:55 (58) 23:19	2:11:14 (53) 23:10	2:34:25 (48) 25:22	2:59:47 (47) 10:58	3:10:46 SB
	Nebiat HABTEMARIAM	307	ERI	29 Dec 78	18:10 (50) 19:31	37:42 (54) 19:45	57:27 (54) 20:01	1:17:29 (50) 4:24	1:21:53 (50) 15:52	1:37:46 (48) 20:07	1:57:54 (42) 21:03	2:18:58 (38) 22:24	2:41:22 (37) 9:18	DQ
	Beata NAIGAMBO	618	NAM	11 Mar 80										DNF
	Chaofeng JIA	230	CHN	16 Nov 88	17:09 (11) 17:03	34:13 (3) 17:11	51:24 (5) 17:51	1:09:16 (8) 3:50	1:13:06 (7) 14:00	1:27:07 (6) 24:07	1:51:14 (21)			DNF
	Erika OLIVERA	223	CHI	14 Jan 76	18:52 (61) 19:19	38:11 (57) 19:48	57:59 (56) 20:23	1:18:23 (53) 4:26	1:22:49 (53) 16:16	1:39:05 (52) 23:38	2:02:44 (50)			DNF
	Feyse TADESE	344	ETH	19 Nov 88	17:06 (4) 17:07	34:13 (4) 17:11	51:24 (3) 17:39	1:09:03 (7) 4:04	1:13:08 (9)					DNF
	Helatia JOHANNES	617	NAM	13 Aug 80	17:17 (22) 17:44	35:01 (24) 18:30	53:32 (23)							DNF
	Jane FARDELL	115	AUS	07 Feb 80	18:15 (53) 19:56	38:12 (60) 21:38	59:50 (61) 24:14	1:24:04 (59) 4:59	1:29:04 (59) 19:05	1:48:09 (59) 29:38	2:17:48 (54)			DNF
	Krista DUCHENE	211	CAN	09 Jan 77	17:16 (19) 17:38	34:54 (20)								DNF
	Leena EKANDJO	615	NAM	25 Jun 90	17:34 (35) 19:20	36:54 (43) 20:03	56:58 (51) 21:32	1:18:30 (54) 4:36	1:23:07 (55) 17:37	1:40:44 (54)				DNF
	Maria MCCAMBRIDGE	469	IRL	10 Jul 75	18:10 (46)									DNF
	María PERALTA	108	ARG	30 Nov 77	18:56 (67) 19:47	38:44 (64)								DNF
	Meselech MELKAMU	341	ETH	27 Apr 85	17:05 (2) 17:07	34:12 (2) 17:11	51:24 (2) 17:38	1:09:03 (4) 3:55	1:12:58 (2) 13:38	1:26:37 (2) 17:23	1:44:01 (2) 18:01	2:02:02 (3)		DNF





**ANALYSIS OF PERFORMANCES**  
**Marathon Women**

PLACE	NAME	BIB	COUNTRY	DATE of BIRTH	5 Km	10 Km	15 Km	20 Km	Half Mar.	25 Km	30 Km	35 Km	40 Km
	<b>Meseret HAILU</b>	338	ETH	12 Sep 90	17:09 (9) 17:46	34:55 (21) 19:20	54:15 (34) 20:03	1:14:18 (38) 4:38	1:18:57 (38) 17:10	1:36:07 (44)			<b>DNF</b>
	<b>Mi-Gyong KIM</b>	681	PRK	17 Oct 91	17:34 (34) 18:12	35:46 (33) 18:26	54:13 (31) 19:16	1:13:29 (32) 4:16	1:17:46 (32)				<b>DNF</b>
	<b>Mizuki NOGUCHI</b>	538	JPN	03 Jul 78	17:07 (7) 17:09	34:17 (8) 17:24	51:41 (10) 17:58	1:09:40 (10) 3:54	1:13:35 (10) 14:19	1:27:54 (9) 21:24	1:49:18 (14)		<b>DNF</b>
	<b>Otgonbayar LUVSANLUNDEG</b>	612	MGL	13 Jul 82	18:39 (59) 19:33	38:13 (61) 20:02	58:15 (58) 21:20	1:19:36 (57) 4:51	1:24:27 (57) 18:03	1:42:31 (56)			<b>DNF</b>
	<b>Sladana PERUNOVIC</b>	613	MNE	26 Mar 84	17:40 (37) 19:34	37:14 (49)							<b>DNF</b>
	<b>Sultan HAYDAR</b>	840	TUR	23 May 87	17:06 (6) 17:15	34:22 (10) 18:45	53:07 (20) 20:02	1:13:10 (30) 4:26	1:17:36 (31) 16:39	1:34:16 (36) 22:45	1:57:02 (40)		<b>DNF</b>
	<b>Tiki GELANA</b>	336	ETH	22 Oct 87	17:19 (29) 19:08	36:28 (42)							<b>DNF</b>
	<b>Ümmü KIRAZ</b>	842	TUR	27 Sep 82	17:56 (44) 18:17	36:13 (39) 18:11	54:25 (36)						<b>DNF</b>
	<b>Valentine Jepkorir KIPKETER</b>	564	KEN	05 Jan 93	17:08 (8) 17:05	34:14 (7) 17:10	51:24 (4) 17:38	1:09:02 (3) 3:56	1:12:59 (5) 14:45	1:27:45 (8)			<b>DNF</b>
	<b>Yinli HE</b>	229	CHN	20 Jul 88	17:19 (28) 18:21	35:40 (29) 18:03	53:44 (25) 19:11	1:12:55 (27) 4:17	1:17:13 (29) 15:40	1:32:54 (29)			<b>DNF</b>
	<b>Yolymar PINEDA</b>	964	VEN	14 Nov 85	18:54 (63) 20:15	39:09 (66) 20:51	1:00:01 (62)						<b>DNF</b>
	<b>Yu-Hsuan CHEN</b>	824	TPE	16 Jan 93	19:35 (69) 21:21	40:57 (68) 21:30	1:02:27 (64) 22:22	1:24:50 (60) 4:44	1:29:34 (60) 17:12	1:46:47 (57) 23:54	2:10:42 (52)		<b>DNF</b>
	<b>Patricia MORCELI BÜHLER</b>	792	SUI	11 Jul 74									<b>DNS</b>
	<b>Rosa CHACHA</b>	303	ECU	08 Dec 82									<b>DNS</b>



# SUMMARY



## 3000 Metres Steeplechase Women - Round 1

First 5 in each heat (Q) and the next 5 fastest (q) advance to the Final

	RESULT	NAME	COUNTRY	AGE	DATE	VENUE
World Record	<b>8:58.81</b>	Gulnara GALKINA	RUS	30	17 Aug 2008	Beijing (National Stadium)
Championships Record	<b>9:06.57</b>	Ekaterina VOLKOVA	RUS	29	27 Aug 2007	Osaka
World Leading	<b>9:13.75</b>	Lydia CHEPKURUI	KEN	29	10 May 2013	Doha

10 August 2013

RANK	PLACE	HEAT	BIB	NAME	COUNTRY	DATE of BIRTH	RESULT	
1	1	2	333	Etenesh DIRO Этенеш Диро	ETH	10 May 91 10 мая 91	<b>9:24.02 Q</b>	
2	2	2	555	Lydia CHEPKURUI Лидия Чепкуруи	KEN	23 Aug 84 23 авг. 84	<b>9:24.19 Q</b>	
3	3	2	326	Hiwot AYALEW Хиуот Айалью	ETH	06 Mar 90 6 марта 90	<b>9:24.49 Q</b>	
4	4	2	428	Antje MÖLDNER-SCHMIDT Антъе Мелднер-Шмидт	GER	13 Jun 84 13 июня 84	<b>9:29.27 Q</b>	<b>SB</b>
5	5	2	192	Silvia DÂNEKOVA Сильвия Данекова	BUL	07 Feb 83 17 февр. 83	<b>9:35.66 Q</b>	<b>NR</b>
6	6	2	685	Ancuta BOBOCEL Анкута Бобочел	ROU	03 Oct 87 03 окт. 87	<b>9:35.78 q</b>	<b>SB</b>
7	7	2	393	Eilish MCCOLGAN Эйлиш МакКолган	GBR	25 Nov 90 25 нояб. 90	<b>9:35.82 q</b>	<b>PB</b>
8	1	1	559	Milcah Chemos CHEYWA Милка Чемос Чейва	KEN	24 Feb 86 24 февр. 86	<b>9:36.16 Q</b>	
9	2	1	560	Hyvin Kiyeng JEPKEMOI Хювин Кьенг Джепкемой	KEN	13 Jan 92 13 янв. 92	<b>9:36.19 Q</b>	<b>SB</b>
10	3	1	324	Sofia ASSEFA София Ассефа	ETH	14 Nov 87 4 нояб. 87	<b>9:36.66 Q</b>	
11	4	1	879	Valentyna ZHUDINA Валентина Жудина	UKR	12 Mar 83 2 марта 83	<b>9:37.79 Q</b>	
12	8	2	314	Diana MARTÍN Диана Мартин	ESP	01 Apr 81 01 апр. 81	<b>9:39.22 q</b>	<b>SB</b>
13	5	1	599	Salima EL OUALI ALAMI Салима Эль Оуали Алами	MAR	29 Dec 83 29 дек. 83	<b>9:39.95 Q</b>	
14	9	2	719	Natalya GORCHAKOVA Наталья Горчакова	RUS	17 Apr 83 17 апр. 83	<b>9:42.12 q</b>	
15	6	1	422	Gesa Felicitas KRAUSE Джеса Феличита Краус	GER	03 Aug 92 03 авг. 92	<b>9:42.19 q</b>	
16	10	2	656	Katarzyna KOWALSKA Катаржина Ковальска	POL	07 Apr 85 07 апр. 85	<b>9:44.12</b>	
17	7	1	101	Amina BETTICHE Амина Беттиш	ALG	14 Dec 87 14 дек. 87	<b>9:45.50</b>	
18	8	1	347	Sandra ERIKSSON Сандра Эрикссон	FIN	04 Jun 89 04 июня 89	<b>9:45.57</b>	
19	11	2	917	Ashley HIGGINSON Эшли Хиггинсон	USA	17 Mar 89 7 марта 89	<b>9:45.78</b>	<b>SB</b>
20	9	1	925	Shalaya KIPP Шалая Кипп	USA	19 Aug 90 19 авг. 90	<b>9:45.97</b>	
21	10	1	683	Beverly RAMOS Беверли Рамос	PUR	24 Aug 87 24 авг. 87	<b>9:49.60</b>	
22	11	1	738	Lyudmila LEBEDEVA Людмила Лебедева	RUS	23 May 90 23 мая 90	<b>9:50.64</b>	







**SUMMARY**  
**3000 Metres Steeplechase Women - Round 1**

10 August 2013

RANK	PLACE	HEAT	BIB	NAME	COUNTRY	DATE of BIRTH	RESULT
23	12	1	465	Sudha SINGH Судха Синг	IND	25 Jun 86 25 июня 86	9:51.05
24	12	2	563	Gladys Jerotich KIPKEMOI Глэдис Джеротич Кипкемой	KEN	15 Oct 86 15 окт. 86	9:54.22
25	13	2	893	Nicole BUSH Николь Буш	USA	04 Apr 86 04 апр. 86	9:58.03
26	13	1	814	Charlotta FOUGBERG Шарлотта Фугберг	SWE	19 Jun 85 19 июня 85	9:59.17
27	14	1	708	Natalya ARISTARKHOVA Наталья Аристархова	RUS	31 Oct 89 31 окт. 89	10:10.26
		2	602	Bouaasayriya KALTOUM Буасаирия Калтум	MAR	23 Aug 82 23 авг. 82	DQ
		2	795	Fabienne SCHLUMPF Фабьен Шламп	SUI	17 Nov 90 17 нояб. 90	DQ

ALL-TIME TOP LIST				SEASON TOP LIST			
RESULT	NAME	Venue	DATE	RESULT	NAME	Venue	DATE
8:58.81	Gulnara GALKINA (RUS)	Beijing (National Stadium)	17 Aug 08	9:13.75	Lydia CHEPKURUI (KEN)	Doha	10 May 13
9:05.02	Yuliya ZARIPOVA (RUS)	Stockholm	17 Aug 12	9:14.17	Milcah Chemos CHEYWA (KEN)	Monaco	19 Jul 13
9:06.57	Ekaterina VOLKOVA (RUS)	Osaka	27 Aug 07	9:14.61	Sofia ASSEFA (ETH)	Doha	10 May 13
9:07.14	Milcah Chemos CHEYWA (KEN)	Oslo (Bislett)	7 Jun 12	9:17.60	Hiwot AYALEW (ETH)	Doha	10 May 13
9:07.32	Marta DOMÍNGUEZ (ESP)	Berlin	17 Aug 09	9:17.78	Etenesh DIRO (ETH)	Doha	10 May 13
9:07.41	Eunice Jepkorir KERTICH (KEN)	Beijing (National Stadium)	17 Aug 08	9:19.42	Purity Cherotich KIRUI (KEN)	Doha	10 May 13
9:08.37	Habiba GHRIBI (TUN)	London (OS)	6 Aug 12	9:22.20	Habiba GHRIBI (TUN)	Doha	10 May 13
9:09.00	Sofia ASSEFA (ETH)	Oslo (Bislett)	7 Jun 12	9:26.31	Lydia Chebet ROTICH (KEN)	Doha	10 May 13
9:09.19	Tatyana PETROVA ARKHIPOVA (RUS)	Osaka	27 Aug 07	9:27.49	Almaz AYANA (ETH)	Montbéliard	6 Jun 13
9:09.61	Hiwot AYALEW (ETH)	Oslo (Bislett)	7 Jun 12	9:28.00	Yuliya ZARIPOVA (RUS)	Kazan	10 Jul 13

Official IAAF Partners



# RESULTS



## 3000 Metres Steeplechase Women - Round 1

First 5 in each heat (Q) and the next 5 fastest (q) advance to the Final

	RESULT	NAME	COUNTRY	AGE	DATE	VENUE
World Record	<b>8:58.81</b>	Gulnara GALKINA	RUS	30	17 Aug 2008	Beijing (National Stadium)
Championships Record	<b>9:06.57</b>	Ekaterina VOLKOVA	RUS	29	27 Aug 2007	Osaka
World Leading	<b>9:13.75</b>	Lydia CHEPKURUI	KEN	29	10 May 2013	Doha

<b>Heat 1</b>	<b>2</b>	<b>10 August 2013</b>	START TIME	17:19	TEMPERATURE	28° C	HUMIDITY	48 %
---------------	----------	-----------------------	------------	-------	-------------	-------	----------	------

PLACE	BIB	NAME	COUNTRY	DATE of BIRTH	ORDER	RESULT
1	559	<b>Milcah Chemos CHEYWA</b> Милка Чемос Чейва	KEN	24 Feb 86 24 февр. 86	8	<b>9:36.16 Q</b>
2	560	<b>Hyvín Kiyeng JEPKEMOI</b> Хювин Кьенг Джепкемой	KEN	13 Jan 92 13 янв. 92	12	<b>9:36.19 Q</b> <b>SB</b>
3	324	<b>Sofia ASSEFA</b> София Ассефа	ETH	14 Nov 87 14 нояб. 87	4	<b>9:36.66 Q</b>
4	879	<b>Valentyna ZHUDINA</b> Валентина Жудина	UKR	12 Mar 83 12 марта 83	2	<b>9:37.79 Q</b>
5	599	<b>Salima EL OUALI ALAMI</b> Салима Эль Оуали Алами	MAR	29 Dec 83 29 дек. 83	14	<b>9:39.95 Q</b>
6	422	<b>Gesa Felicitas KRAUSE</b> Джеса Феличита Краус	GER	03 Aug 92 03 авг. 92	6	<b>9:42.19 q</b>
7	101	<b>Amina BETTICHE</b> Амина Беттиш	ALG	14 Dec 87 14 дек. 87	5	<b>9:45.50</b>
8	347	<b>Sandra ERIKSSON</b> Сандра Эрикссон	FIN	04 Jun 89 04 июня 89	11	<b>9:45.57</b>
9	925	<b>Shalaya KIPP</b> Шалая Кипп	USA	19 Aug 90 19 авг. 90	13	<b>9:45.97</b>
10	683	<b>Beverly RAMOS</b> Беверли Рамос	PUR	24 Aug 87 24 авг. 87	1	<b>9:49.60</b>
11	738	<b>Lyudmila LEBEDEVA</b> Людмила Лебедева	RUS	23 May 90 23 мая 90	3	<b>9:50.64</b>
12	465	<b>Sudha SINGH</b> Судха Синг	IND	25 Jun 86 25 июня 86	9	<b>9:51.05</b>
13	814	<b>Charlotta FOUGBERG</b> Шарлотта Фугберг	SWE	19 Jun 85 19 июня 85	10	<b>9:59.17</b>
14	708	<b>Natalya ARISTARKHOVA</b> Наталья Аристархова	RUS	31 Oct 89 31 окт. 89	7	<b>10:10.26</b>

INTERMEDIATE TIMES	1000m	708	Natalya ARISTARKHOVA	3:13.81
	2000m	559	Milcah Chemos CHEYWA	6:31.53



**RESULTS**  
**3000 Metres Steeplechase Women - Round 1**

<b>Heat 2</b>		<b>2</b>		<b>10 August 2013</b>		START TIME	TEMPERATURE	HUMIDITY
						17:36	27° C	51 %
PLACE	BIB	NAME	COUNTRY	DATE OF BIRTH	ORDER	RESULT		
1	333	<b>Etenesh DIRO</b> Этенеш Диро	ETH	10 May 91 10 мая 91	1	<b>9:24.02 Q</b>		
2	555	<b>Lydia CHEPKURUI</b> Лидия Чепкуруи	KEN	23 Aug 84 23 авг. 84	4	<b>9:24.19 Q</b>		
3	326	<b>Hiwot AYALEW</b> Хиуот Айалью	ETH	06 Mar 90 06 марта 90	12	<b>9:24.49 Q</b>		
4	428	<b>Antje MÖLDNER-SCHMIDT</b> Антъе Мелднер-Шмидт	GER	13 Jun 84 13 июня 84	14	<b>9:29.27 Q</b>	<b>SB</b>	
5	192	<b>Silvia DÁNEKOVA</b> Сильвия Данекова	BUL	07 Feb 83 07 февр. 83	9	<b>9:35.66 Q</b>	<b>NR</b>	
6	685	<b>Ancuta BOBOCEL</b> Анкута Бобочел	ROU	03 Oct 87 03 окт. 87	15	<b>9:35.78 q</b>	<b>SB</b>	
7	393	<b>Eilish MCCOLGAN</b> Эйлиш МакКолган	GBR	25 Nov 90 25 нояб. 90	3	<b>9:35.82 q</b>	<b>PB</b>	
8	314	<b>Diana MARTÍN</b> Диана Мартин	ESP	01 Apr 81 01 апр. 81	10	<b>9:39.22 q</b>	<b>SB</b>	
9	719	<b>Natalya GORCHAKOVA</b> Наталья Горчакова	RUS	17 Apr 83 17 апр. 83	2	<b>9:42.12 q</b>		
10	656	<b>Katarzyna KOWALSKA</b> Катаржина Ковальска	POL	07 Apr 85 07 апр. 85	5	<b>9:44.12</b>		
11	917	<b>Ashley HIGGINSON</b> Эшли Хиггинсон	USA	17 Mar 89 17 марта 89	7	<b>9:45.78</b>	<b>SB</b>	
12	563	<b>Gladys Jerotich KIPKEMOI</b> Глэдис Джеротич Кипкемой	KEN	15 Oct 86 15 окт. 86	8	<b>9:54.22</b>		
13	893	<b>Nicole BUSH</b> Николь Буш	USA	04 Apr 86 04 апр. 86	13	<b>9:58.03</b>		
	602	<b>Bouaasayriya KALTOUM</b> Буаасариа Калтум	MAR	23 Aug 82 23 авг. 82	6	<b>DQ</b> 163.3		
	795	<b>Fabienne SCHLUMPF</b> Фабьен Шламп	SUI	17 Nov 90 17 нояб. 90	11	<b>DQ</b> 163.3		
INTERMEDIATE TIMES		1000m	685	Ancuta BOBOCEL		3:08.80		
		2000m	555	Lydia CHEPKURUI		6:22.09		

**Note:**

IAAF Rule 163.3 - Outside Lane

ALL-TIME TOP LIST				SEASON TOP LIST			
RESULT	NAME	Venue	DATE	RESULT	NAME	Venue	DATE
8:58.81	Gulnara GALKINA (RUS)	Beijing (National Stadium)	17 Aug 08	9:13.75	Lydia CHEPKURUI (KEN)	Doha	10 May 13
9:05.02	Yuliya ZARIPOVA (RUS)	Stockholm	17 Aug 12	9:14.17	Milcah Chemos CHEYWA (KEN)	Monaco	19 Jul 13
9:06.57	Ekaterina VOLKOVA (RUS)	Osaka	27 Aug 07	9:14.61	Sofia ASSEFA (ETH)	Doha	10 May 13
9:07.14	Milcah Chemos CHEYWA (KEN)	Oslo (Bislett)	7 Jun 12	9:17.60	Hiwot AYALEW (ETH)	Doha	10 May 13
9:07.32	Marta DOMÍNGUEZ (ESP)	Berlin	17 Aug 09	9:17.78	Etenesh DIRO (ETH)	Doha	10 May 13
9:07.41	Eunice Jepkorir KERTICH (KEN)	Beijing (National Stadium)	17 Aug 08	9:19.42	Purity Cherotich KIRUI (KEN)	Doha	10 May 13
9:08.37	Habiba GHRIBI (TUN)	London (OS)	6 Aug 12	9:22.20	Habiba GHRIBI (TUN)	Doha	10 May 13
9:09.00	Sofia ASSEFA (ETH)	Oslo (Bislett)	7 Jun 12	9:26.31	Lydia Chebet ROTICH (KEN)	Doha	10 May 13
9:09.19	Tatyana PETROVA ARKHIPOVA (RUS)	Osaka	27 Aug 07	9:27.49	Almaz AYANA (ETH)	Montbéliard	6 Jun 13
9:09.61	Hiwot AYALEW (ETH)	Oslo (Bislett)	7 Jun 12	9:28.00	Yuliya ZARIPOVA (RUS)	Kazan	10 Jul 13

Timing and Measurement by SEIKO Data Processing by CANON AT-3KSC-W-h----.RS6..v1 Issued at 17:54 on Saturday, 10 August 2013

**2** **2**

Official IAAF Partners



# SUMMARY



## Long Jump Women - Qualification

With qualifying standard of 6.75 (Q) or at least the 12 best performers (q) advance to the Final

	RESULT	NAME	COUNTRY	AGE	DATE	VENUE
World Record	<b>7.52</b>	Galina CHISTYAKOVA	URS	26	11 Jun 1988	Leningrad
Championships Record	<b>7.36</b>	Jackie JOYNER-KERSEE	USA	25	4 Sep 1987	Roma
World Leading	<b>7.25</b>	Brittney REESE	USA	27	10 May 2013	Doha

### 10 August 2013

RANK	PLACE	GROUP	BIB	NAME	COUNTRY	DATE of BIRTH	RESULT	WIND
1	1	A	399	Shara PROCTOR Шара Проктор	GBR	16 Sep 88 16 сент. 88	<b>6.85 Q</b>	-0.1 m/s
2	2	A	635	Blessing OKAGBARE Блессинг Окагбаре	NGR	09 Oct 88 09 окт. 88	<b>6.83 Q</b>	0.2 m/s
3	3	A	939	Tori POLK Тори Полк	USA	21 Sep 83 21 сент. 83	<b>6.75 Q</b> <b>PB</b>	0.1 m/s
4	1	B	164	Volha SUDARAVA Ольга Сударева	BLR	22 Feb 84 22 февр. 84	<b>6.71 q</b>	0.1 m/s
5	2	B	727	Darya KLISHINA Дарья Клишина	RUS	15 Jan 91 15 янв. 91	<b>6.70 q</b>	0.2 m/s
6	4	A	766	Elena SOKOLOVA Елена Соколова	RUS	23 Jul 86 23 июля 86	<b>6.70 q</b>	-0.1 m/s
7	5	A	784	Ivana ŠPANOVIC Ивана Шпанович	SRB	10 May 90 10 мая 90	<b>6.63 q</b>	-0.1 m/s
8	3	B	427	Sostene MOGUENARA Состин Могуэнара	GER	17 Oct 89 17 окт. 89	<b>6.63 q</b>	0.3 m/s
9	6	A	817	Erica JARDER Эрика Ярдер	SWE	02 Apr 86 02 апр. 86	<b>6.59 q</b>	0.4 m/s
10	7	A	736	Olga KUCHERENKO Ольга Кучеренко	RUS	05 Nov 85 05 нояб. 85	<b>6.59 q</b>	0.1 m/s
11	4	B	901	Janay DELOACH SOUKUP Дженей ДеЛоуч Соукуп	USA	12 Oct 85 12 окт. 85	<b>6.58 q</b>	0.5 m/s
12	8	A	940	Brittney REESE Бриттни Риз	USA	09 Sep 86 09 сент. 86	<b>6.57 q</b>	-0.2 m/s
13	5	B	922	Funmi JIMOH Фунми Джимо	USA	29 May 84 29 мая 84	<b>6.57</b>	0.3 m/s
14	6	B	853	Anna KORNUТА Анна Корнюта	UKR	10 Nov 88 10 нояб. 88	<b>6.53</b>	0.2 m/s
15	7	B	728	Lyudmila KOLCHANOVA Людмила Колчанова	RUS	01 Oct 79 01 окт. 79	<b>6.53</b>	-0.1 m/s
16	9	A	576	Lauma GRIVA Лаума Грива	LAT	27 Oct 84 27 окт. 84	<b>6.50</b>	0.3 m/s
17	10	A	424	Lena MALKUS Лена Малкус	GER	06 Aug 93 06 авг. 93	<b>6.49</b>	-0.2 m/s
18	8	B	425	Malaika MIHAMBO Малайка Михамбо	GER	03 Feb 94 03 февр. 94	<b>6.49</b>	-0.1 m/s
19	11	A	809	Jana VELDÁKOVÁ Яна Велдакова	SVK	03 Jun 81 03 июня 81	<b>6.48</b>	0.2 m/s
20	9	B	214	Christabel NETTEY Кристабель Нетти	CAN	02 Jun 91 02 июня 91	<b>6.47</b>	0.1 m/s
21	12	A	505	Chantel MALONE Шантель Малоун	IVB	02 Dec 91 02 дек. 91	<b>6.40</b>	0.0 m/s
22	10	B	367	Éloyse LESUEUR Элуаз Лезюр	FRA	15 Jul 88 15 июля 88	<b>6.39</b>	0.0 m/s





**SUMMARY**  
**Long Jump Women - Qualification**

**10 August 2013**

RANK	PLACE	GROUP	BIB	NAME	COUNTRY	DATE of BIRTH	RESULT	WIND
23	11	B	150	Agantxa KING Аранткса Кинг	BER	27 Nov 89 27 нояб. 89	<b>6.36</b>	0.1 m/s
24	12	B	140	Vianca STUART Бьянка Стюарт	BAH	17 May 88 17 мая 88	<b>6.35</b>	0.3 m/s
25	13	A	846	Magyna BEKH Марина Бех	UKR	18 Jul 95 18 июля 95	<b>6.31</b>	-0.1 m/s
26	14	A	294	Jana KOREŠOVÁ Яна Корешова	CZE	08 Apr 81 08 апр. 81	<b>6.18</b>	-0.1 m/s
27	15	A	703	Lynique PRINSLOO Линик Принслоо	RSA	30 Mar 91 0 марта 91	<b>6.17</b>	-0.2 m/s
28	13	B	480	Dariya DERKACH Дарья Деркач	ITA	27 Mar 93 7 марта 93	<b>6.16</b>	0.6 m/s
29	14	B	224	Masarena REYES Макарена Рейес	CHI	30 Mar 84 0 марта 84	<b>5.93</b>	0.2 m/s
		B	523	Francine SIMPSON Франсин Симпсон	JAM	01 Nov 89 11 нояб. 89	<b>NM</b>	
		B	402	Lorraine UGEN Лоррэйн Юген	GBR	22 Aug 91 22 авг. 91	<b>NM</b>	

ALL-TIME TOP LIST				SEASON TOP LIST			
RESULT	NAME	Venue	DATE	RESULT	NAME	Venue	DATE
7.52	Galina CHISTYAKOVA (URS)	Leninrad	11 Jun 88	7.25	Brittney REESE (USA)	Doha	10 May 13
7.49	Jackie JOYNER-KERSEE (USA)	New York, NY	22 May 94	7.04	Sostene MOGUENARA (GER)	Weinheim	2 Aug 13
7.48	Heike DRECHSLER (GDR)	Neubrandenburg	9 Jul 88	7.02	Oksana ZHUKOVSKAYA (RUS)	Moskva	15 Jul 13
7.43	Anisoara STANCIU (ROU)	Bucuresti	4 Jun 83	7.00	Blessing OKAGBARE (NGR)	Monaco	19 Jul 13
7.42	Tatyana KOTOVA (RUS)	Annecey	23 Jun 02	6.99	Janay DELOACH SOUKUP (USA)	Doha	31 May 13
7.39	Yelena BELEVSKAYA (URS)	Bryansk	18 Jul 87	6.92	Funmi JIMOH (USA)	Doha	10 May 13
7.37	Inessa KRAVETS (EUN)	Kyiv	13 Jun 92	6.92	Shara PROCTOR (GBR)	Lausanne	4 Jul 13
7.33	Tatyana LEBEDEVA (RUS)	Tula	31 Jul 04	6.91	Tori BOWIE (USA)	Westwood, CA	6 Apr 13
7.31	Yelena KHILOPOTNOVA (URS)	Alma Ata	12 Sep 85	6.91	Elena SOKOLOVA (RUS)	Doha	10 May 13
7.31	Marion JONES (USA)	Eugene, OR	31 May 98	6.90	Darya KLISHINA (RUS)	Kazan	8 Jul 13

Official IAAF Partners



# RESULTS



## Long Jump Women - Qualification

With qualifying standard of 6.75 (Q) or at least the 12 best performers (q) advance to the Final

	RESULT	NAME	COUNTRY	AGE	DATE	VENUE
World Record	7.52	Galina CHISTYAKOVA	URS	26	11 Jun 1988	Leningrad
Championships Record	7.36	Jackie JOYNER-KERSEE	USA	25	4 Sep 1987	Roma
World Leading	7.25	Brittney REESE	USA	27	10 May 2013	Doha

<b>Group A</b>	<b>10 August 2013</b>	START TIME	19:19	TEMPERATURE	27° C	HUMIDITY	48 %
		END TIME	20:12		27° C		48 %

PLACE	BIB	NAME	COUNTRY	DATE of BIRTH	ORDER	RESULT	1	2	3
1	399	Shara PROCTOR	GBR	16 Sep 88	14	6.85 Q -0.1 m/s	6.85 -0.1 m/s		
		Шара Проктор		16 сент. 88					
2	635	Blessing OKAGBARE	NGR	09 Oct 88	10	6.83 Q 0.2 m/s	6.83 0.2 m/s		
		Блессинг Окагбаре		09 окт. 88					
3	939	Tori POLK	USA	21 Sep 83	1	6.75 Q 0.1 m/s	6.62 0.0 m/s	6.75 0.1 m/s	
		Тори Полк		21 сент. 83					
4	766	Elena SOKOLOVA	RUS	23 Jul 86	3	6.70 q -0.1 m/s	X 0.5 m/s	6.70 -0.1 m/s	X 0.4 m/s
		Елена Соколова		23 июля 86					
5	784	Ivana ŠPANOVIC	SRB	10 May 90	2	6.63 q -0.1 m/s	6.58 0.2 m/s	6.57 0.0 m/s	6.63 -0.1 m/s
		Ивана Шпанович		10 мая 90					
6	817	Erica JARDER	SWE	02 Apr 86	6	6.59 q 0.4 m/s	6.57 0.2 m/s	6.59 0.4 m/s	6.58 0.1 m/s
		Эрика Ярдер		02 апр. 86					
7	736	Olga KUCHERENKO	RUS	05 Nov 85	5	6.59 q 0.1 m/s	6.59 0.1 m/s	X 0.0 m/s	X 0.0 m/s
		Ольга Кучеренко		05 нояб. 85					
8	940	Brittney REESE	USA	09 Sep 86	12	6.57 q -0.2 m/s	6.57 -0.2 m/s	6.57 -0.2 m/s	6.42 0.0 m/s
		Бриттни Риз		09 сент. 86					
9	576	Lauma GRIVA	LAT	27 Oct 84	4	6.50 0.3 m/s	6.46 0.0 m/s	6.50 0.3 m/s	6.36 -0.3 m/s
		Лаума Грива		27 окт. 84					
10	424	Lena MALKUS	GER	06 Aug 93	7	6.49 -0.2 m/s	6.26 0.3 m/s	6.49 -0.2 m/s	6.41 -0.1 m/s
		Лена Малкус		06 авг. 93					
11	809	Jana VELDÁKOVÁ	SVK	03 Jun 81	11	6.48 0.2 m/s	6.43 0.0 m/s	6.48 0.2 m/s	6.36 0.6 m/s
		Яна Велдакова		03 июня 81					
12	505	Chantel MALONE	IVB	02 Dec 91	15	6.40 0.0 m/s	6.20 0.1 m/s	6.40 0.0 m/s	6.20 0.2 m/s
		Шантель Малоун		02 дек. 91					
13	846	Maryna BEKH	UKR	18 Jul 95	8	6.31 -0.1 m/s	6.29 0.1 m/s	6.31 -0.1 m/s	6.30 0.0 m/s
		Марина Бех		18 июля 95					
14	294	Jana KOREŠOVÁ	CZE	08 Apr 81	13	6.18 -0.1 m/s	6.10 0.1 m/s	6.10 0.3 m/s	6.18 -0.1 m/s
		Яна Корешова		08 апр. 81					
15	703	Lynique PRINSLOO	RSA	30 Mar 91	9	6.17 -0.2 m/s	6.03 0.1 m/s	X 0.3 m/s	6.17 -0.2 m/s
		Линик Принслоо		30 марта 91					

Official IAAF Partners



**RESULTS**  
**Long Jump Women - Qualification**

**Group B**

**10 August 2013**

START TIME 19:19  
END TIME 20:12

TEMPERATURE 27° C  
27° C  
HUMIDITY 48 %  
48 %

PLACE	BIB	NAME	COUNTRY	DATE OF BIRTH	ORDER	RESULT	1	2	3
1	164	Volha SUDARAVA	BLR	22 Feb 84	15	6.71 q 0.1 m/s	6.38 0.1 m/s	6.71 0.1 m/s	X -0.1 m/s
		Ольга Сударева		22 февр. 84					
2	727	Darya KLISHINA	RUS	15 Jan 91	4	6.70 q 0.2 m/s	6.70 0.5 m/s	6.70 0.2 m/s	X 0.1 m/s
		Дарья Клишина		15 янв. 91					
3	427	Sostene MOGUENARA	GER	17 Oct 89	12	6.63 q 0.3 m/s	6.63 0.3 m/s	X 0.7 m/s	X 0.1 m/s
		Состин Могуэнара		17 окт. 89					
4	901	Jana DELOACH SOUKUP	USA	12 Oct 85	2	6.58 q 0.5 m/s	X 0.5 m/s	6.04 0.2 m/s	6.58 0.5 m/s
		Дженей ДеЛоуч Соукуп		12 окт. 85					
5	922	Funmi JIMOH	USA	29 May 84	16	6.57 0.3 m/s	X 0.4 m/s	6.57 0.3 m/s	X 0.2 m/s
		Фунми Джимо		29 мая 84					
6	853	Anna KORNUТА	UKR	10 Nov 88	14	6.53 0.2 m/s	6.44 0.1 m/s	6.53 0.2 m/s	X -0.1 m/s
		Анна Корнюта		10 нояб. 88					
7	728	Lyudmila KOLCHANOVA	RUS	01 Oct 79	11	6.53 -0.1 m/s	6.53 -0.1 m/s	X 0.5 m/s	X 0.2 m/s
		Людмила Колчанова		01 окт. 79					
8	425	Malaika MIHAMBO	GER	03 Feb 94	7	6.49 -0.1 m/s	3.63 0.1 m/s	5.55 0.6 m/s	6.49 -0.1 m/s
		Малайка Михамбо		03 февр. 94					
9	214	Christabel NETTEY	CAN	02 Jun 91	13	6.47 0.1 m/s	6.25 0.1 m/s	6.36 -0.1 m/s	6.47 0.1 m/s
		Кристабель Нетти		02 июня 91					
10	367	Éloise LESUEUR	FRA	15 Jul 88	1	6.39 0.0 m/s	6.25 0.2 m/s	X 0.0 m/s	6.39 0.0 m/s
		Элуаз Лезюр		15 июля 88					
11	150	Arantxa KING	BER	27 Nov 89	9	6.36 0.1 m/s	X 0.9 m/s	6.36 0.1 m/s	X 0.1 m/s
		Аранткса Кинг		27 нояб. 89					
12	140	Bianca STUART	BAH	17 May 88	6	6.35 0.3 m/s	X 0.5 m/s	6.30 0.4 m/s	6.35 0.3 m/s
		Бьянка Стюарт		17 мая 88					
13	480	Dariya DERKACH	ITA	27 Mar 93	10	6.16 0.6 m/s	X 0.4 m/s	6.16 0.6 m/s	X 0.2 m/s
		Дарья Деркач		27 марта 93					
14	224	Macarena REYES	CHI	30 Mar 84	8	5.93 0.2 m/s	X 1.0 m/s	5.93 0.2 m/s	X -0.1 m/s
		Макарена Рейес		30 марта 84					
	402	Lorraine UGEN	GBR	22 Aug 91	3	NM	X 0.0 m/s	X 0.1 m/s	X 0.2 m/s
		Лоррэйн Юген		22 авг. 91					
	523	Francine SIMPSON	JAM	01 Nov 89	5	NM	X 0.4 m/s	X 0.2 m/s	X 0.0 m/s
		Франсин Симпсон		01 нояб. 89					





**RESULTS**  
**Long Jump Women - Qualification**

ALL-TIME TOP LIST				SEASON TOP LIST			
RESULT	NAME	Venue	DATE	RESULT	NAME	Venue	DATE
7.52	Galina CHISTYAKOVA (URS)	Leninrad	11 Jun 88	7.25	Brittney REESE (USA)	Doha	10 May 13
7.49	Jackie JOYNER-KERSEE (USA)	New York, NY	22 May 94	7.04	Sostene MOGUENARA (GER)	Weinheim	2 Aug 13
7.48	Heike DRECHSLER (GDR)	Neubrandenburg	9 Jul 88	7.02	Oksana ZHUKOVSKAYA (RUS)	Moskva	15 Jul 13
7.43	Anisoara STANCIU (ROU)	Bucuresti	4 Jun 83	7.00	Blessing OKAGBARE (NGR)	Monaco	19 Jul 13
7.42	Tatyana KOTOVA (RUS)	Annecy	23 Jun 02	6.99	Janay DELOACH SOUKUP (USA)	Doha	31 May 13
7.39	Yelena BELEVSKAYA (URS)	Bryansk	18 Jul 87	6.92	Funmi JIMOH (USA)	Doha	10 May 13
7.37	Inessa KRAVETS (EUN)	Kyiv	13 Jun 92	6.92	Shara PROCTOR (GBR)	Lausanne	4 Jul 13
7.33	Tatyana LEBEDEVA (RUS)	Tula	31 Jul 04	6.91	Tori BOWIE (USA)	Westwood, CA	6 Apr 13
7.31	Yelena KHLOPOTNOVA (URS)	Alma Ata	12 Sep 85	6.91	Elena SOKOLOVA (RUS)	Doha	10 May 13
7.31	Marion JONES (USA)	Eugene, OR	31 May 98	6.90	Darya KLISHINA (RUS)	Kazan	8 Jul 13

Official IAAF Partners





# SUMMARY



## Discus Throw Women - Qualification

With qualifying standard of 63.00 (Q) or at least the 12 best performers (q) advance to the Final

	RESULT	NAME	COUNTRY	AGE	DATE	VENUE
World Record	<b>76.80</b>	Gabriele REINSCH	GDR	25	9 Jul 1988	Neubrandenburg
Championships Record	<b>71.62</b>	Martina HELLMANN	GDR	27	31 Aug 1987	Roma
World Leading	<b>68.96</b>	Sandra PERKOVIC	CRO	23	4 Jul 2013	Lausanne

### 10 August 2013

RANK	PLACE	GROUP	BIB	NAME	COUNTRY	DATE of BIRTH	RESULT
1	1	A	594	Zinaida SENDRIUTÉ Зинаида Сендруите	LTU	20 Dec 84 20 дек. 84	<b>64.16 Q</b>
2	2	A	275	Yarelys BARRIOS Ярелис Барриос	CUB	12 Jul 83 12 июля 83	<b>63.63 Q</b>
3	1	B	272	Sandra PERKOVIC Сандра Перкович	CRO	21 Jun 90 21 июня 90	<b>63.62 Q</b>
4	2	B	245	Jian TAN Цзянь Тань	CHN	20 Jan 88 20 янв. 88	<b>63.21 Q</b>
5	3	A	372	Mélina ROBERT-MICHON Мелина Робер-Мишон	FRA	18 Jul 79 18 июля 79	<b>63.16 Q</b>
5	3	B	430	Nadine MÜLLER Надин Мюллер	GER	21 Nov 85 21 нояб. 85	<b>63.16 Q</b>
7	4	B	123	Dani SAMUELS Дани Самуэльс	AUS	26 May 88 26 мая 88	<b>62.85 q</b>
8	5	B	652	Zaneta GLANC Жанета Гланц	POL	11 Mar 83 1 марта 83	<b>61.62 q</b>
9	6	B	104	Rocío COMBA Рочио Комба	ARG	14 Jul 87 14 июля 87	<b>61.54 q</b>
10	7	B	926	Gia LEWIS-SMALLWOOD Джиа Льюис-Смолвуд	USA	01 Apr 79 01 апр. 79	<b>61.30 q</b>
11	8	B	280	Yaime PÉREZ Яйме Перес	CUB	29 May 91 29 мая 91	<b>60.33 q</b>
12	4	A	276	Denia CABALLERO Дения Кабальеро	CUB	13 Jan 90 13 янв. 90	<b>60.14 q</b>
13	5	A	408	Julia FISCHER Джулия Фишер	GER	01 Apr 90 01 апр. 90	<b>60.09</b>
14	6	A	787	Dragana TOMAŠEVIĆ Драгана Томашевич	SRB	04 Jun 82 04 июня 82	<b>58.79</b>
15	7	A	724	Vera GANEEVA Вера Кармишина-Ганеева	RUS	06 Nov 88 06 нояб. 88	<b>58.37</b>
16	9	B	768	Ekaterina STROKOVA Екатерина Строчкова	RUS	17 Dec 89 17 дек. 89	<b>57.85</b>
17	10	B	677	Irina RODRIGUES Ирина Родригес	POR	05 Feb 91 05 февр. 91	<b>57.64</b>
18	8	A	221	Karen GALLARDO Карен Гальярдо	CHI	06 Mar 84 06 марта 84	<b>57.03</b>
19	11	B	243	Xinyue SU Синьюэ Су	CHN	08 Nov 91 08 нояб. 91	<b>56.87</b>
20	9	A	762	Svetlana SAYKINA Светлана Сайкина	RUS	10 Jul 85 10 июля 85	<b>56.62</b>
21	10	A	938	Liz PODOMINICK Лиз Подоминик	USA	05 Dec 84 05 дек. 84	<b>56.41</b>
22	12	B	687	Nicoleta GRASU Николета Грасу	ROU	11 Sep 71 11 сент. 71	<b>56.31</b>





**SUMMARY**  
**Discus Throw Women - Qualification**

10 August 2013

RANK	PLACE	GROUP	BIB	NAME	COUNTRY	DATE of BIRTH	RESULT
23	13	B	869	Natalia SEMENOVA Наталья Семенова	UKR	07 Jul 82 07 июля 82	<b>55.79</b>
24	11	A	882	Whitney ASHLEY Уитни Эшли	USA	18 Feb 89 18 февр. 89	<b>44.60</b>
		A	176	Fernanda Raquel BORGES MARTINS Фернанда Ракель Борхез Мартинз	BRA	26 Jul 88 26 июля 88	<b>NM</b>
		A	228	Siyu GU Сью Гу	CHN	11 Feb 93 11 февр. 93	<b>NM</b>

ALL-TIME TOP LIST				SEASON TOP LIST			
RESULT	NAME	Venue	DATE	RESULT	NAME	Venue	DATE
76.80	Gabriele REINSCH (GDR)	Neubrandenburg	9 Jul 88	68.96	Sandra PERKOVIC (CRO)	Lausanne	4 Jul 13
74.56	Zdenka ŠILHAVÁ (TCH)	Nitra	26 Aug 84	67.86	Siyu GU (CHN)	Wiesbaden	19 May 13
74.56	Ilke WYLUDDA (GDR)	Neubrandenburg	23 Jul 89	67.36	Yarelys BARRIOS (CUB)	Lausanne	4 Jul 13
74.08	Diana SACHSE-GANSKY (GDR)	Karl-Marx-Stadt	20 Jun 87	66.69	Nadine MÜLLER (GER)	Castellón	17 Mar 13
73.84	Daniela COSTIAN (ROU)	Bucuresti	30 Apr 88	66.04	Julia FISCHER (GER)	Wiesbaden	19 May 13
73.36	Irina MESZYNSKI (GDR)	Praha	17 Aug 84	66.01	Yaimé PÉREZ (CUB)	La Habana (EP)	17 Mar 13
73.28	Galina SAVINKOVA (URS)	Donetsk	8 Sep 84	65.97	Zinaida SENDRIUTÉ (LTU)	Kaunas	31 May 13
73.22	Tsvetanka KHRISTOVA (BUL)	Kazanlak	19 Apr 87	65.49	Gia LEWIS-SMALLWOOD (USA)	Tucson, AZ	18 May 13
73.10	Gisela BEYER (GDR)	Berlin	20 Jul 84	64.46	Dani SAMUELS (AUS)	Sydney (SOPAC)	9 Mar 13
72.92	Martina HELLMANN (GDR)	Potsdam	20 Aug 87	64.40	Jian TAN (CHN)	Fränkisch-Crumbach	2 Aug 13

Official IAAF Partners



# RESULTS



## Discus Throw Women - Qualification

With qualifying standard of 63.00 (Q) or at least the 12 best performers (q) advance to the Final

	RESULT	NAME	COUNTRY	AGE	DATE	VENUE
World Record	<b>76.80</b>	Gabriele REINSCH	GDR	25	9 Jul 1988	Neubrandenburg
Championships Record	<b>71.62</b>	Martina HELLMANN	GDR	27	31 Aug 1987	Roma
World Leading	<b>68.96</b>	Sandra PERKOVIC	CRO	23	4 Jul 2013	Lausanne

<b>Group A</b>	10 August 2013	START TIME	09:30	TEMPERATURE	20° C	HUMIDITY	83 %
		END TIME	10:09		22° C		78 %

PLACE	BIB	NAME	COUNTRY	DATE of BIRTH	ORDER	RESULT	1	2	3
1	594	Zinaida SENDRIUTÉ Зинаида Сендруите	LTU	20 Dec 84 20 дек. 84	9	64.16 Q	64.16		
2	275	Yarelys BARRIOS Ярелис Барриос	CUB	12 Jul 83 12 июля 83	1	63.63 Q	63.63		
3	372	Mélina ROBERT-MICHON Мелина Робер-Мишон	FRA	18 Jul 79 18 июля 79	10	63.16 Q	63.16		
4	276	Denia CABALLERO Дениа Кабальеро	CUB	13 Jan 90 13 янв. 90	4	60.14 q	60.14	58.48	X
5	408	Julia FISCHER Джулия Фишер	GER	01 Apr 90 01 апр. 90	11	60.09	56.77	60.09	X
6	787	Dragana TOMAŠEVIĆ Драгана Томашевич	SRB	04 Jun 82 04 июня 82	12	58.79	57.58	58.70	58.79
7	724	Vera GANEEVA Вера Кармишина-Ганеева	RUS	06 Nov 88 06 нояб. 88	7	58.37	58.37	55.23	X
8	221	Karen GALLARDO Карен Гальярдо	CHI	06 Mar 84 06 марта 84	6	57.03	X	53.10	57.03
9	762	Svetlana SAYKINA Светлана Сайкина	RUS	10 Jul 85 10 июля 85	3	56.62	56.62	X	54.05
10	938	Liz PODOMINICK Лиз Подоминик	USA	05 Dec 84 05 дек. 84	8	56.41	56.41	X	X
11	882	Whitney ASHLEY Уитни Эшли	USA	18 Feb 89 18 февр. 89	2	44.60	44.60	X	X
	176	Fernanda Raquel BORGES MARTIBRA Фернанда Ракель Борхез Мартин		26 Jul 88 26 июля 88	13	NM	X	X	X
	228	Siyu GU Сью Гу	CHN	11 Feb 93 11 февр. 93	5	NM	X	X	X



**RESULTS**  
**Discus Throw Women - Qualification**

**Group B**

**10 August 2013**

START TIME 10:49  
END TIME 11:31

TEMPERATURE  
24° C  
24° C

HUMIDITY  
74 %  
74 %

PLACE	BIB	NAME	COUNTRY	DATE of BIRTH	ORDER	RESULT	1	2	3
1	272	Sandra PERKOVIC Сандра Перкович	CRO	21 Jun 90 21 июня 90	5	63.62 Q	63.62		
2	245	Jian TAN Цзянь Тань	CHN	20 Jan 88 20 янв. 88	6	63.21 Q	62.57	63.21	
3	430	Nadine MÜLLER Надин Мюллер	GER	21 Nov 85 21 нояб. 85	11	63.16 Q	63.16		
4	123	Dani SAMUELS Дани Самуэльс	AUS	26 May 88 26 мая 88	1	62.85 q	62.73	62.51	62.85
5	652	Zaneta GLANC Жанета Гланц	POL	11 Mar 83 11 марта 83	13	61.62 q	61.30	61.62	59.21
6	104	Rocío COMBA Рочо Комба	ARG	14 Jul 87 14 июля 87	12	61.54 q	61.54	59.51	X
7	926	Gia LEWIS-SMALLWOOD Джиа Льюис-Смолвуд	USA	01 Apr 79 01 апр. 79	7	61.30 q	X	61.30	57.56
8	280	Yaime PÉREZ Яйме Перес	CUB	29 May 91 29 мая 91	9	60.33 q	59.38	57.26	60.33
9	768	Ekaterina STROKOVA Екатерина Строчкова	RUS	17 Dec 89 17 дек. 89	10	57.85	57.85	X	53.24
10	677	Irina RODRIGUES Ирина Родригес	POR	05 Feb 91 05 февр. 91	4	57.64	57.64	55.47	54.09
11	243	Xinyue SU Синьюэ Су	CHN	08 Nov 91 08 нояб. 91	2	56.87	54.14	54.76	56.87
12	687	Nicoleta GRASU Николета Грасу	ROU	11 Sep 71 11 сент. 71	3	56.31	X	55.88	56.31
13	869	Natalia SEMENOVA Наталья Семенова	UKR	07 Jul 82 07 июля 82	8	55.79	X	55.79	X

ALL-TIME TOP LIST				SEASON TOP LIST			
RESULT	NAME	Venue	DATE	RESULT	NAME	Venue	DATE
76.80	Gabriele REINSCH (GDR)	Neubrandenburg	9 Jul 88	68.96	Sandra PERKOVIC (CRO)	Lausanne	4 Jul 13
74.56	Zdenka ŠILHAVÁ (TCH)	Nitra	26 Aug 84	67.86	Siyu GU (CHN)	Wiesbaden	19 May 13
74.56	Ilke WYLUDDA (GDR)	Neubrandenburg	23 Jul 89	67.36	Yarelys BARRIOS (CUB)	Lausanne	4 Jul 13
74.08	Diana SACHSE-GANSKY (GDR)	Karl-Marx-Stadt	20 Jun 87	66.69	Nadine MÜLLER (GER)	Castellón	17 Mar 13
73.84	Daniela COSTIAN (ROU)	Bucuresti	30 Apr 88	66.04	Julia FISCHER (GER)	Wiesbaden	19 May 13
73.36	Irina MESZYSKI (GDR)	Praha	17 Aug 84	66.01	Yaime PÉREZ (CUB)	La Habana (EP)	17 Mar 13
73.28	Galina SAVINKOVA (URS)	Donetsk	8 Sep 84	65.97	Zinaida SENDRIUTÉ (LTU)	Kaunas	31 May 13
73.22	Tsvetanka KHRISTOVA (BUL)	Kazanlak	19 Apr 87	65.49	Gia LEWIS-SMALLWOOD (USA)	Tucson, AZ	18 May 13
73.10	Gisela BEYER (GDR)	Berlin	20 Jul 84	64.46	Dani SAMUELS (AUS)	Sydney (SOPAC)	9 Mar 13
72.92	Martina HELLMANN (GDR)	Potsdam	20 Aug 87	64.40	Jian TAN (CHN)	Fränkisch-Crumbach	2 Aug 13

Official IAAF Partners





# MEDAL TABLE

## AFTER day 1 ( 10 August 2013 )

W+M = WOMEN+MEN  
W = WOMEN  
M = MEN

PLACE	COUNTRY	TOTAL			Gold			Silver			Bronze		
		W+M	W	M	W+M	W	M	W+M	W	M	W+M	W	M
<b>1</b>	<b>KEN KENYA</b>	<b>2</b>	<b>1</b>	<b>1</b>	<b>1</b>	<b>1</b>				<b>1</b>	<b>1</b>		
<b>2</b>	<b>GBR GREAT BRITAIN &amp; N.I.</b>	<b>1</b>		<b>1</b>	<b>1</b>		<b>1</b>						
<b>3</b>	<b>ETH ETHIOPIA</b>	<b>1</b>		<b>1</b>			<b>1</b>		<b>1</b>				
	<b>ITA ITALY</b>	<b>1</b>	<b>1</b>				<b>1</b>	<b>1</b>					
<b>5</b>	<b>JPN JAPAN</b>	<b>1</b>	<b>1</b>							<b>1</b>	<b>1</b>		

Official IAAF Partners






# PLACING TABLE

**AFTER day 1 ( 10 August 2013 )**

PLACE	POINTS	COUNTRY	Gold	Silver	Bronze	Fourth	Fifth	Sixth	Seventh	Eighth
1	19	KEN <b>KENYA</b>	1		1			1	1	
2	11	ETH <b>ETHIOPIA</b>		1			1			
	11	JPN <b>JAPAN</b>			1	1				
4	10	ITA <b>ITALY</b>		1				1		
5	8	GBR <b>GREAT BRITAIN &amp; N.I.</b>	1							
6	5	USA <b>UNITED STATES</b>				1				
7	4	ESP <b>SPAIN</b>					1			
8	2	MEX <b>MEXICO</b>							1	
9	1	PRK <b>DPR OF KOREA</b>								1
	1	ERI <b>ERITREA</b>								1

Official IAAF Partners





# RECORDS SET

## AFTER day 1 ( 10 August 2013 )

### Men

Men Total

0	0	0	0	3
---	---	---	---	---

#### 100 Metres

853	ABUKHOUSA Mohammed - PLE	10.87	p	4	NR
305	MARTINS Denielsan - CPV	10.92	p	4	NR
277	ZHANG Peimeng - CHN	10.04	h	4	NR

### Women

Women Total

0	0	0	0	1
---	---	---	---	---

#### 3000 Metres Steeplechase

192	DÂNEKOVA Silvia - BUL	9:35.66	h	2	NR
-----	-----------------------	---------	---	---	----

MEN + WOMEN Total

0	0	0	0	4
---	---	---	---	---



# SUMMARY



## 100 Metres Men - Semi-Final

First 2 in each heat (Q) and the next 2 fastest (q) advance to the Final

**RANK CHANGED FOR BIB 277**

	RESULT	NAME	COUNTRY	AGE	DATE	VENUE
World Record	<b>9.58</b>	Usain BOLT	JAM	23	16 Aug 2009	Berlin
Championships Record	<b>9.58</b>	Usain BOLT	JAM	23	16 Aug 2009	Berlin
World Leading	<b>9.75</b>	Tyson GAY	USA	31	21 Jun 2013	Des Moines, IA

**11 August 2013**

RANK	PLACE	HEAT	BIB	NAME	COUNTRY	DATE of BIRTH	RESULT	WIND
1	1	2	635	Nickel ASHMEADE Никел Ашмид	JAM	07 Apr 90 07 апр. 90	<b>9.90 Q</b>	<b>PB</b> 0.4 m/s
2	1	3	638	Usain BOLT Усэйн Болт	JAM	21 Aug 86 21 авг. 86	<b>9.92 Q</b>	0.1 m/s
3	2	2	636	Kemar BAILEY-COLE Кемар Бэйли-Коул	JAM	10 Jan 92 10 янв. 92	<b>9.93 Q</b>	<b>PB</b> 0.4 m/s
3	2	3	1161	Mike RODGERS Майк Роджерс	USA	24 Apr 85 24 апр. 85	<b>9.93 Q</b>	<b>SB</b> 0.1 m/s
5	1	1	1127	Justin GATLIN Джастин Гэтлин	USA	10 Feb 82 10 февр. 82	<b>9.94 Q</b>	-0.2 m/s
6	2	1	640	Nesta CARTER Неста Картер	JAM	11 Oct 85 11 окт. 85	<b>9.97 Q</b>	-0.2 m/s
6	3	2	480	James DASAOLU Джеймс Дасаолу	GBR	05 Sep 87 05 сент. 87	<b>9.97 q</b>	0.4 m/s
8	4	2	452	Christophe LEMAITRE Кристоф Леметр	FRA	11 Jun 90 11 июня 90	<b>10.00 q</b>	<b>SB</b> 0.4 m/s
9	5	2	277	Peimeng ZHANG Пеймэн Чжан	CHN	13 Mar 87 13 марта 87	<b>10.00</b>	<b>NR</b> 0.4 m/s
10	3	1	453	Jimmy VICAUT Джимми Вико	FRA	27 Feb 92 27 февр. 92	<b>10.01</b>	-0.2 m/s
11	3	3	1049	Keston BLEDMAN Кестон Бледман	TRI	08 Mar 88 08 марта 88	<b>10.08</b>	0.1 m/s
12	4	3	815	Churandy MARTINA Чуранди Мартина	NED	03 Jul 84 03 июля 84	<b>10.09</b>	0.1 m/s
13	5	3	243	Aaron BROWN Аарон Браун	CAN	27 May 92 27 мая 92	<b>10.15</b>	0.1 m/s
13	6	2	479	Dwain CHAMBERS Дуэйн Чемберс	GBR	05 Apr 78 05 апр. 78	<b>10.15</b>	0.4 m/s
13	7	2	987	Jason ROGERS Джейсон Роджерс	SKN	31 Aug 91 31 авг. 91	<b>10.15</b>	0.4 m/s
16	4	1	915	Anaso JOBODWANA Анасо Джободвана	RSA	30 Jul 92 30 июля 92	<b>10.17</b>	-0.2 m/s
16	6	3	986	Antoine ADAMS Антуан Адамс	SKN	31 Aug 88 31 авг. 88	<b>10.17</b>	0.1 m/s
18	5	1	1058	Richard THOMPSON Ричард Томпсон	TRI	07 Jun 85 07 июня 85	<b>10.19</b>	-0.2 m/s
19	6	1	1206	Gabriel MVUMVURE Габриэль Мвумвуре	ZIM	23 Feb 88 23 февр. 88	<b>10.21</b>	-0.2 m/s
20	8	2	245	Gavin SMELLIE Гэвин Смелли	CAN	26 Jun 86 26 июня 86	<b>10.30</b>	0.4 m/s
21	7	3	166	Ramon GITTENS Рэймон Джиттенс	BAR	20 Jul 87 20 июля 87	<b>10.31</b>	0.1 m/s
22	7	1	477	Harry AIKINES-ARYEETEY Гарри Эйкинс-Эрити	GBR	29 Aug 88 29 авг. 88	<b>10.34</b>	-0.2 m/s

Timing and Measurement by SEIKO Data Processing by CANON AT-100-M-sf----.RS4..v1 Issued at 20:38 on Sunday, 11 August 2013 1 2

Official IAAF Partners







**SUMMARY**  
**100 Metres Men - Semi-Final**

11 August 2013

RANK	PLACE	HEAT	BIB	NAME	COUNTRY	DATE of BIRTH	RESULT	WIND
			1	279 Bingtian SU Бинтянь Су	CHN	29 Aug 89 29 авг. 89	<b>DQ</b>	-0.2 m/s
			3	900 Samuel FRANCIS Сэмюэль Франсис	QAT	27 Mar 87 7 марта 87	<b>DNS</b>	0.1 m/s

ALL-TIME TOP LIST				SEASON TOP LIST			
RESULT	NAME	Venue	DATE	RESULT	NAME	Venue	DATE
9.58	Usain BOLT (JAM)	Berlin	16 Aug 09	9.75	Tyson GAY (USA)	Des Moines, IA	21 Jun 13
9.69	Tyson GAY (USA)	Shanghai	20 Sep 09	9.85	Usain BOLT (JAM)	London	26 Jul 13
9.69	Yohan BLAKE (JAM)	Lausanne	23 Aug 12	9.87	Nesta CARTER (JAM)	Madrid (Moratalaz)	13 Jul 13
9.72	Asafa POWELL (JAM)	Lausanne	2 Sep 08	9.88	Asafa POWELL (JAM)	Lausanne	4 Jul 13
9.78	Nesta CARTER (JAM)	Rieti	29 Aug 10	9.89	Justin GATLIN (USA)	Des Moines, IA	21 Jun 13
9.79	Maurice GREENE (USA)	Athína	16 Jun 99	9.90	Nickel ASHMEADE (JAM)	Moscow	11 Aug 13
9.79	Justin GATLIN (USA)	London (OS)	5 Aug 12	9.91	James DASAOLU (GBR)	Birmingham, GBR	13 Jul 13
9.80	Steve MULLINGS (JAM)	Eugene, OR	4 Jun 11	9.93	Mike RODGERS (USA)	Moscow	11 Aug 13
9.84	Donovan BAILEY (CAN)	Atlanta, GA	27 Jul 96	9.93	Kemar BAILEY-COLE (JAM)	Moscow	11 Aug 13
9.84	Bruny SURIN (CAN)	Sevilla	22 Aug 99	9.95	Jimmy VICAUT (FRA)	Paris (Charléty)	13 Jul 13

Official IAAF Partners



# RESULTS



## 100 Metres Men - Semi-Final

First 2 in each heat (Q) and the next 2 fastest (q) advance to the Final

**ADDED MILLISECONDS TO ATHLETE BIB 277 IN THE NOTE**

	RESULT	NAME	COUNTRY	AGE	DATE	VENUE
World Record	9.58	Usain BOLT	JAM	23	16 Aug 2009	Berlin
Championships Record	9.58	Usain BOLT	JAM	23	16 Aug 2009	Berlin
World Leading	9.75	Tyson GAY	USA	31	21 Jun 2013	Des Moines, IA

Heat 1	3	11 August 2013	START TIME	19:04	TEMPERATURE	29° C	HUMIDITY	43 %	WIND	-0.2 m/s
--------	---	----------------	------------	-------	-------------	-------	----------	------	------	----------

PLACE	BIB	NAME	COUNTRY	DATE OF BIRTH	LANE	RESULT	REACTION	Fn
1	1127	<b>Justin GATLIN</b> Джастин Гэтлин	USA	10 Feb 82 10 февр. 82	4	<b>9.94 Q</b>	0.157	
2	640	<b>Nesta CARTER</b> Неста Картер	JAM	11 Oct 85 11 окт. 85	5	<b>9.97 Q</b>	0.152	
3	453	<b>Jimmy VICAUT</b> Джимми Вико	FRA	27 Feb 92 27 февр. 92	7	<b>10.01</b>	0.170	
4	915	<b>Anaso JOBODWANA</b> Анасо Джободвана	RSA	30 Jul 92 30 июля 92	8	<b>10.17</b>	0.166	
5	1058	<b>Richard THOMPSON</b> Ричард Томпсон	TRI	07 Jun 85 07 июня 85	6	<b>10.19</b>	0.156	
6	1206	<b>Gabriel MVUMVURE</b> Габриэль Мвумвуре	ZIM	23 Feb 88 23 февр. 88	3	<b>10.21</b>	0.151	
7	477	<b>Harry AIKINES-ARYEETEY</b> Гарри Эйкинс-Эрити	GBR	29 Aug 88 29 авг. 88	9	<b>10.34</b>	0.148	
	279	<b>Bingtian SU</b> Бинтянь Су	CHN	29 Aug 89 29 авг. 89	2	<b>DQ</b> 162.7	-0.117	F1

**Note:**

IAAF Rule 162.7 - False Start

Heat 2	3	11 August 2013	START TIME	19:13	TEMPERATURE	29° C	HUMIDITY	43 %	WIND	0.4 m/s
--------	---	----------------	------------	-------	-------------	-------	----------	------	------	---------

PLACE	BIB	NAME	COUNTRY	DATE OF BIRTH	LANE	RESULT	REACTION	Fn
1	635	<b>Nickel ASHMEADE</b> Никел Ашмид	JAM	07 Apr 90 07 апр. 90	6	<b>9.90 Q</b>	<b>PB</b> 0.135	
2	636	<b>Kemar BAILEY-COLE</b> Кемар Бэйли-Коул	JAM	10 Jan 92 10 янв. 92	4	<b>9.93 Q</b>	<b>PB</b> 0.168	
3	480	<b>James DASAOLU</b> Джеймс Дасаолу	GBR	05 Sep 87 05 сент. 87	3	<b>9.97 q</b>	0.166	
4	452	<b>Christophe LEMAITRE</b> Кристоф Леметр	FRA	11 Jun 90 11 июня 90	7	<b>10.00 q</b>	<b>SB</b> 0.171	
5	277	<b>Peimeng ZHANG</b> Пеймэн Чжан	CHN	13 Mar 87 13 марта 87	5	<b>10.00</b>	<b>NR</b> 0.143	
6	479	<b>Dwain CHAMBERS</b> Дуэйн Чемберс	GBR	05 Apr 78 05 апр. 78	9	<b>10.15</b>	0.159	
7	987	<b>Jason ROGERS</b> Джейсон Роджерс	SKN	31 Aug 91 31 авг. 91	8	<b>10.15</b>	0.161	
8	245	<b>Gavin SMELLIE</b> Гэвин Смелли	CAN	26 Jun 86 26 июня 86	2	<b>10.30</b>	0.139	

Photo Finish reading to 1/1000th of a second:

**BIB 452** - 9.991

**BIB 277** - 10.000





**RESULTS**  
**100 Metres Men - Semi-Final**

**Heat 3** **3** **11 August 2013**      START TIME **19:21**      TEMPERATURE **29° C**      HUMIDITY **43 %**      WIND **0.1 m/s**

PLACE	BIB	NAME	COUNTRY	DATE of BIRTH	LANE	RESULT	REACTION	Fn
1	638	<b>Usain BOLT</b> Усэйн Болт	JAM	21 Aug 86 21 авг. 86	5	<b>9.92 Q</b>	0.173	
2	1161	<b>Mike RODGERS</b> Майк Роджерс	USA	24 Apr 85 24 апр. 85	4	<b>9.93 Q</b>	<b>SB</b> 0.158	
3	1049	<b>Keston BLEDMAN</b> Кестон Бледман	TRI	08 Mar 88 08 марта 88	7	<b>10.08</b>	0.154	
4	815	<b>Churandy MARTINA</b> Чуранди Мартина	NED	03 Jul 84 03 июля 84	9	<b>10.09</b>	0.148	
5	243	<b>Aaron BROWN</b> Аарон Браун	CAN	27 May 92 27 мая 92	6	<b>10.15</b>	0.159	
6	986	<b>Antoine ADAMS</b> Антуан Адамс	SKN	31 Aug 88 31 авг. 88	3	<b>10.17</b>	0.132	
7	166	<b>Ramon GITTENS</b> Рэймон Джиттенс	BAR	20 Jul 87 20 июля 87	8	<b>10.31</b>	0.189	
	900	<b>Samuel FRANCIS</b> Сэмюэль Франсис	QAT	27 Mar 87 27 марта 87	2	<b>DNS</b>		

ALL-TIME TOP LIST				SEASON TOP LIST			
RESULT	NAME	Venue	DATE	RESULT	NAME	Venue	DATE
9.58	Usain BOLT (JAM)	Berlin	16 Aug 09	9.75	Tyson GAY (USA)	Des Moines, IA	21 Jun 13
9.69	Tyson GAY (USA)	Shanghai	20 Sep 09	9.85	Usain BOLT (JAM)	London	26 Jul 13
9.69	Yohan BLAKE (JAM)	Lausanne	23 Aug 12	9.87	Nesta CARTER (JAM)	Madrid (Moratalaz)	13 Jul 13
9.72	Asafa POWELL (JAM)	Lausanne	2 Sep 08	9.88	Asafa POWELL (JAM)	Lausanne	4 Jul 13
9.78	Nesta CARTER (JAM)	Rieti	29 Aug 10	9.89	Justin GATLIN (USA)	Des Moines, IA	21 Jun 13
9.79	Maurice GREENE (USA)	Athína	16 Jun 99	9.90	Nickel ASHMEADE (JAM)	Moscow	11 Aug 13
9.79	Justin GATLIN (USA)	London (OS)	5 Aug 12	9.91	James DASAOLU (GBR)	Birmingham, GBR	13 Jul 13
9.80	Steve MULLINGS (JAM)	Eugene, OR	4 Jun 11	9.93	Mike RODGERS (USA)	Moscow	11 Aug 13
9.84	Donovan BAILEY (CAN)	Atlanta, GA	27 Jul 96	9.93	Kemar BAILEY-COLE (JAM)	Moscow	11 Aug 13
9.84	Bruny SURIN (CAN)	Sevilla	22 Aug 99	9.95	Jimmy VICAUT (FRA)	Paris (Charléty)	13 Jul 13

Official IAAF Partners





# RESULTS



## 100 Metres Men - Final

	RESULT	NAME	COUNTRY	AGE	DATE	VENUE
World Record	<b>9.58</b>	Usain BOLT	JAM	23	16 Aug 2009	Berlin
Championships Record	<b>9.58</b>	Usain BOLT	JAM	23	16 Aug 2009	Berlin
World Leading	<b>9.75</b>	Tyson GAY	USA	31	21 Jun 2013	Des Moines, IA

	START TIME	TEMPERATURE	HUMIDITY	WIND
<b>Final</b> <b>11 August 2013</b>	21:51	21° C	62 %	-0.3 m/s

PLACE	BIB	NAME	COUNTRY	DATE of BIRTH	LANE	RESULT	REACTION	Fn
1	638	<b>Usain BOLT</b> Усэйн Болт	JAM	21 Aug 86 21 авг. 86	6	<b>9.77</b>	<b>SB</b> 0.163	
2	1127	<b>Justin GATLIN</b> Джастин Гэтлин	USA	10 Feb 82 10 февр. 82	5	<b>9.85</b>	<b>SB</b> 0.163	
3	640	<b>Nesta CARTER</b> Неста Картер	JAM	11 Oct 85 11 окт. 85	8	<b>9.95</b>	0.157	
4	636	<b>Kemar BAILEY-COLE</b> Кемар Бэйли-Коул	JAM	10 Jan 92 10 янв. 92	7	<b>9.98</b>	0.186	
5	635	<b>Nickel ASHMEADE</b> Никел Ашмид	JAM	07 Apr 90 07 апр. 90	4	<b>9.98</b>	0.142	
6	1161	<b>Mike RODGERS</b> Майк Роджерс	USA	24 Apr 85 24 апр. 85	9	<b>10.04</b>	0.158	
7	452	<b>Christophe LEMAITRE</b> Кристоф Леметр	FRA	11 Jun 90 11 июня 90	3	<b>10.06</b>	0.154	
8	480	<b>James DASAOLU</b> Джеймс Дасаолу	GBR	05 Sep 87 05 сент. 87	2	<b>10.21</b>	0.177	

ALL-TIME TOP LIST				SEASON TOP LIST			
RESULT	NAME	Venue	DATE	RESULT	NAME	Venue	DATE
9.58	Usain BOLT (JAM)	Berlin	16 Aug 09	9.75	Tyson GAY (USA)	Des Moines, IA	21 Jun 13
9.69	Tyson GAY (USA)	Shanghai	20 Sep 09	9.77	Usain BOLT (JAM)	Moscow	11 Aug 13
9.69	Yohan BLAKE (JAM)	Lausanne	23 Aug 12	9.85	Justin GATLIN (USA)	Moscow	11 Aug 13
9.72	Asafa POWELL (JAM)	Lausanne	2 Sep 08	9.87	Nesta CARTER (JAM)	Madrid (Moratalaz)	13 Jul 13
9.78	Nesta CARTER (JAM)	Rieti	29 Aug 10	9.88	Asafa POWELL (JAM)	Lausanne	4 Jul 13
9.79	Maurice GREENE (USA)	Athina	16 Jun 99	9.90	Nickel ASHMEADE (JAM)	Moscow	11 Aug 13
9.79	Justin GATLIN (USA)	London (OS)	5 Aug 12	9.91	James DASAOLU (GBR)	Birmingham, GBR	13 Jul 13
9.80	Steve MULLINGS (JAM)	Eugene, OR	4 Jun 11	9.93	Mike RODGERS (USA)	Moscow	11 Aug 13
9.84	Donovan BAILEY (CAN)	Atlanta, GA	27 Jul 96	9.93	Kemar BAILEY-COLE (JAM)	Moscow	11 Aug 13
9.84	Bruny SURIN (CAN)	Sevilla	22 Aug 99	9.95	Jimmy VICAUT (FRA)	Paris (Charléty)	13 Jul 13



# SUMMARY



## 400 Metres Men - Round 1

First 4 in each heat (Q) and the next 4 fastest (q) advance to the Semi-Final

	RESULT	NAME	COUNTRY	AGE	DATE	VENUE
World Record	<b>43.18</b>	Michael JOHNSON	USA	32	26 Aug 1999	Sevilla
Championships Record	<b>43.18</b>	Michael JOHNSON	USA	32	26 Aug 1999	Sevilla
World Leading	<b>43.96</b>	Kirani JAMES	GRN	21	6 Jul 2013	Paris Saint-Denis

11 August 2013

RANK	PLACE	HEAT	BIB	NAME	COUNTRY	DATE of BIRTH	RESULT
1	1	3	1150	LaShawn MERRITT ЛаШон Мерритт	USA	27 Jun 86 27 июня 86	<b>44.92 Q</b>
2	1	5	560	Kirani JAMES Кирани Джеймс	GRN	01 Sep 92 11 сент. 92	<b>45.00 Q</b>
3	1	1	1148	Tony MCQUAY Тони МакКвей	USA	16 Apr 90 16 апр. 90	<b>45.06 Q</b>
4	1	2	210	Anderson HENRIQUES Андерсон Энрикес	BRA	03 Mar 92 3 марта 92	<b>45.13 Q</b> PB
5	2	3	1054	Deon LENDORE Деон Лендоре	TRI	28 Oct 92 28 окт. 92	<b>45.17 Q</b>
6	2	5	1055	Jarrin SOLOMON Джеррин Соломон	TRI	11 Jan 86 11 янв. 86	<b>45.19 Q</b> PB
7	3	5	637	Javere BELL Джавер Белл	JAM	20 Sep 92 20 сент. 92	<b>45.20 Q</b>
8	1	4	349	Luguelín SANTOS Лугелин Сантос	DOM	12 Nov 93 12 нояб. 93	<b>45.23 Q</b>
9	2	1	176	Jonathan BORLÉE Джонатан Борле	BEL	22 Feb 88 22 февр. 88	<b>45.24 Q</b>
10	2	4	175	Kévin BORLÉE Кевин Борле	BEL	22 Feb 88 22 февр. 88	<b>45.32 Q</b>
11	2	2	642	Javon FRANCIS Джейвон Франсис	JAM	14 Dec 94 14 дек. 94	<b>45.37 Q</b>
12	3	4	151	Chris BROWN Крис Браун	BAH	15 Oct 78 15 окт. 78	<b>45.39 Q</b>
12	3	2	612	Matteo GALVAN Маттео Галван	ITA	24 Aug 88 24 авг. 88	<b>45.39 Q</b> PB
12	4	2	744	Yousef Ahmed MASRAHI Юсеф Ахмед Масрахи	KSA	31 Dec 87 31 дек. 87	<b>45.39 Q</b>
15	4	4	488	Nigel LEVINE Найджел Левайн	GBR	30 Apr 89 30 апр. 89	<b>45.41 Q</b>
16	3	3	330	Pavel MASLÁK Павел Маслак	CZE	21 Feb 91 21 февр. 91	<b>45.44 Q</b>
17	5	2	1129	Arman HALL Арман Холл	USA	12 Feb 94 12 февр. 94	<b>45.45 q</b>
18	3	1	341	Nick EKELUND-ARENANDER Ник Экелунд-Аренандер	DEN	23 Jan 89 23 янв. 89	<b>45.81 Q</b>
19	4	3	1198	José MELÉNDEZ Хосе Мелендес	VEN	19 May 93 19 мая 93	<b>45.82 Q</b> PB
20	4	5	345	Gustavo CUESTA Густаво Куэста	DOM	14 Nov 88 14 нояб. 88	<b>45.93 Q</b>
21	5	4	647	Omar JOHNSON Омар Джонсон	JAM	25 Nov 88 25 нояб. 88	<b>45.97 q</b>
22	6	2	597	Brian GREGAN Брайан Греган	IRL	31 Dec 89 31 дек. 89	<b>46.04 q</b>

Official IAAF Partners



**SUMMARY**  
**400 Metres Men - Round 1**

11 August 2013

RANK	PLACE	HEAT	BIB	NAME	COUNTRY	DATE of BIRTH	RESULT
23	4	1	306	Nery BRENES Нери Бренес	CRC	25 Sep 85 25 сент. 85	<b>46.16 Q</b>
24	6	4	666	Yuzo KANEMARU Юзо Канемару	JPN	18 Sep 87 18 сент. 87	<b>46.18 q</b>
25	5	3	943	Vladimir KRASNOV Владимир Краснов	RUS	19 Aug 90 19 авг. 90	<b>46.23</b>
26	5	5	925	Wayde VAN NIEKERK Уэйд ван Никерк	RSA	15 Jul 92 15 июля 92	<b>46.37</b>
27	6	3	154	LaToy WILLIAMS ЛаТой Уильямс	BAH	28 May 88 28 мая 88	<b>46.65</b>
28	6	5	801	Kevin MOORE Кевин Мур	MLT	29 Jul 90 29 июля 90	<b>47.52</b>
29	5	1	153	Ramon MILLER Реймон Миллер	BAH	17 Feb 87 17 февр. 87	<b>47.53</b>
30	7	5	1040	Angelo GARLAND Анджело Гарланд	TKS	24 Jul 94 24 июля 94	<b>48.65</b>
31	7	3	231	Ak. Hafiy Tajuddin ROSITI Ак.Хафий Таюддин Росити	BRU	04 Jul 91 04 июля 91	<b>49.98</b>
32	7	2	807	Hamdinou CHEIKH EL WELY Хамдину Чейкх Эль Уели	MTN	07 Jul 94 07 июля 94	<b>52.33</b> <b>PB</b>
		1	314	Yoandys LESCAY Йоандис Лескай	CUB	05 Jan 94 05 янв. 94	<b>DQ</b>
		4	810	Daniel ALEMAN Даниэль Алеман	NCA	19 Feb 90 19 февр. 90	<b>DQ</b>
		1	808	Thet Zaw WIN Тет Зо Вин	MYA	01 Mar 91 1 марта 91	<b>DQ</b>

ALL-TIME TOP LIST				SEASON TOP LIST			
RESULT	NAME	Venue	DATE	RESULT	NAME	Venue	DATE
43.18	Michael JOHNSON (USA)	Sevilla	26 Aug 99	43.96	Kirani JAMES (GRN)	Paris Saint-Denis	6 Jul 13
43.29	Harry REYNOLDS (USA)	Zürich (Letzigrund)	17 Aug 88	44.09	LaShawn MERRITT (USA)	Paris Saint-Denis	6 Jul 13
43.45	Jeremy WARINER (USA)	Osaka	31 Aug 07	44.72	Yousef Ahmed MASRAHI (KSA)	Doha	22 May 13
43.50	Quincy WATTS (USA)	Barcelona	5 Aug 92	44.72	Tony MCQUAY (USA)	Des Moines, IA	21 Jun 13
43.75	LaShawn MERRITT (USA)	Beijing (National Stadium)	21 Aug 08	44.73	Bryshon NELLUM (USA)	Eugene, OR	7 Jun 13
43.81	Danny EVERETT (USA)	New Orleans, LA	26 Jun 92	44.73	Kévin BORLÉE (BEL)	Bruxelles	21 Jul 13
43.86	Lee EVANS (USA)	Ciudad de México	18 Oct 68	44.74	Luquelin SANTOS (DOM)	Des Moines, IA	26 Apr 13
43.87	Steve LEWIS (USA)	Seoul	28 Sep 88	44.75	David VERBURG (USA)	Des Moines, IA	21 Jun 13
43.94	Kirani JAMES (GRN)	London (OS)	6 Aug 12	44.82	Arman HALL (USA)	Des Moines, IA	21 Jun 13
43.97	Larry JAMES (USA)	Ciudad de México	18 Oct 68	44.93	Ramon MILLER (BAH)	Nassau	22 Jun 13

Official IAAF Partners



# RESULTS



## 400 Metres Men - Round 1

First 4 in each heat (Q) and the next 4 fastest (q) advance to the Semi-Final

	RESULT	NAME	COUNTRY	AGE	DATE	VENUE
World Record	<b>43.18</b>	Michael JOHNSON	USA	32	26 Aug 1999	Sevilla
Championships Record	<b>43.18</b>	Michael JOHNSON	USA	32	26 Aug 1999	Sevilla
World Leading	<b>43.96</b>	Kirani JAMES	GRN	21	6 Jul 2013	Paris Saint-Denis

<b>Heat 1</b>		<b>5</b>	<b>11 August 2013</b>	START TIME	11:04	TEMPERATURE	23° C	HUMIDITY	65 %
PLACE	BIB	NAME	COUNTRY	DATE of BIRTH	LANE	RESULT	REACTION	Fn	
1	1148	<b>Tony MCQUAY</b> Тони МакКвей	USA	16 Apr 90 16 апр. 90	4	<b>45.06 Q</b>	0.162		
2	176	<b>Jonathan BORLÉE</b> Джонатан Борле	BEL	22 Feb 88 22 февр. 88	2	<b>45.24 Q</b>	0.191		
3	341	<b>Nick EKELUND-ARENANDER</b> Ник Экелунд-Аренандер	DEN	23 Jan 89 23 янв. 89	3	<b>45.81 Q</b>	0.185		
4	306	<b>Nery BRENES</b> Нери Бренес	CRC	25 Sep 85 25 сент. 85	5	<b>46.16 Q</b>	0.193		
5	153	<b>Ramon MILLER</b> Реймон Миллер	BAH	17 Feb 87 17 февр. 87	6	<b>47.53</b>	0.251		
	314	<b>Yoandys LESCAY</b> Йоандис Лескай	CUB	05 Jan 94 05 янв. 94	7	<b>DQ</b> 163.3	0.191		
	808	<b>Thet Zaw WIN</b> Тет Зо Вин	MYA	01 Mar 91 01 марта 91	8	<b>DQ</b> 163.3	0.189		

**Note:**

IAAF Rule 163.3 - Outside Lane

<b>Heat 2</b>		<b>5</b>	<b>11 August 2013</b>	START TIME	11:12	TEMPERATURE	23° C	HUMIDITY	65 %
PLACE	BIB	NAME	COUNTRY	DATE of BIRTH	LANE	RESULT	REACTION	Fn	
1	210	<b>Anderson HENRIQUES</b> Андерсон Энрикес	BRA	03 Mar 92 03 марта 92	5	<b>45.13 Q</b>	<b>PB</b> 0.164		
2	642	<b>Javon FRANCIS</b> Джейвон Франсис	JAM	14 Dec 94 14 дек. 94	7	<b>45.37 Q</b>	0.166		
3	612	<b>Matteo GALVAN</b> Маттео Галван	ITA	24 Aug 88 24 авг. 88	6	<b>45.39 Q</b>	<b>PB</b> 0.164		
4	744	<b>Yousef Ahmed MASRAHI</b> Юсеф Ахмед Масраххи	KSA	31 Dec 87 31 дек. 87	2	<b>45.39 Q</b>	0.158		
5	1129	<b>Arman HALL</b> Арман Холл	USA	12 Feb 94 12 февр. 94	3	<b>45.45 q</b>	0.154		
6	597	<b>Brian GREGAN</b> Брайан Греган	IRL	31 Dec 89 31 дек. 89	4	<b>46.04 q</b>	0.202		
7	807	<b>Hamdinou CHEIKH EL WELY</b> Хамдину Чейкх Эль Уели	MTN	07 Jul 94 07 июля 94	8	<b>52.33</b>	<b>PB</b> 0.222		

Official IAAF Partners





**RESULTS**  
**400 Metres Men - Round 1**

<b>Heat 3</b>			<b>5</b>		<b>11 August 2013</b>		START TIME	11:21	TEMPERATURE	23° C	HUMIDITY	65 %
PLACE	BIB	NAME	COUNTRY	DATE OF BIRTH	LANE	RESULT	REACTION	Fn				
1	1150	<b>LaShawn MERRITT</b> ЛаШон Мерритт	USA	27 Jun 86 27 июня 86	6	<b>44.92 Q</b>	0.190					
2	1054	<b>Deon LENDORE</b> Деон Лендоре	TRI	28 Oct 92 28 окт. 92	8	<b>45.17 Q</b>	0.228					
3	330	<b>Pavel MASLÁK</b> Павел Маслак	CZE	21 Feb 91 21 февр. 91	3	<b>45.44 Q</b>	0.164					
4	1198	<b>José MELÉNDEZ</b> Хосе Мелендес	VEN	19 May 93 19 мая 93	5	<b>45.82 Q</b>	<b>PB</b> 0.226					
5	943	<b>Vladimir KRASNOV</b> Владимир Краснов	RUS	19 Aug 90 19 авг. 90	7	<b>46.23</b>	0.228					
6	154	<b>LaToy WILLIAMS</b> ЛаТой Уильямс	BAH	28 May 88 28 мая 88	4	<b>46.65</b>	0.173					
7	231	<b>Ak. Hafiy Tajuddin ROSITI</b> Ак.Хафий Таюддин Росити	BRU	04 Jul 91 04 июля 91	2	<b>49.98</b>	0.258					

<b>Heat 4</b>			<b>5</b>		<b>11 August 2013</b>		START TIME	11:28	TEMPERATURE	23° C	HUMIDITY	65 %
PLACE	BIB	NAME	COUNTRY	DATE OF BIRTH	LANE	RESULT	REACTION	Fn				
1	349	<b>Luguelín SANTOS</b> Лугелин Сантос	DOM	12 Nov 93 12 нояб. 93	8	<b>45.23 Q</b>	0.189					
2	175	<b>Kévin BORLÉE</b> Кевин Борле	BEL	22 Feb 88 22 февр. 88	7	<b>45.32 Q</b>	0.143					
3	151	<b>Chris BROWN</b> Крис Браун	BAH	15 Oct 78 15 окт. 78	5	<b>45.39 Q</b>	0.184					
4	488	<b>Nigel LEVINE</b> Найджел Левайн	GBR	30 Apr 89 30 апр. 89	2	<b>45.41 Q</b>	0.183					
5	647	<b>Omar JOHNSON</b> Омар Джонсон	JAM	25 Nov 88 25 нояб. 88	3	<b>45.97 q</b>	0.176					
6	666	<b>Yuzo KANEMARU</b> Юзо Канемару	JPN	18 Sep 87 18 сент. 87	4	<b>46.18 q</b>	0.159					
	810	<b>Daniel ALEMAN</b> Даниэль Алеман	NCA	19 Feb 90 19 февр. 90	6	<b>DQ</b> 163.3	0.158					

**Note:**  
IAAF Rule 163.3 - Outside Lane

Official IAAF Partners







**RESULTS**  
**400 Metres Men - Round 1**

<b>Heat 5</b>			<b>5</b>		<b>11 August 2013</b>		START TIME	TEMPERATURE	HUMIDITY
							11:36	23° C	65 %
PLACE	BIB	NAME	COUNTRY	DATE of BIRTH	LANE	RESULT	REACTION	Fn	
1	560	<b>Kirani JAMES</b> Кирани Джеймс	GRN	01 Sep 92 01 сент. 92	7	<b>45.00 Q</b>	0.148		
2	1055	<b>Jarrin SOLOMON</b> Джеррин Соломон	TRI	11 Jan 86 11 янв. 86	2	<b>45.19 Q</b>	<b>PB</b> 0.173		
3	637	<b>Javere BELL</b> Джавер Белл	JAM	20 Sep 92 20 сент. 92	8	<b>45.20 Q</b>	0.245		
4	345	<b>Gustavo CUESTA</b> Густаво Куэста	DOM	14 Nov 88 14 нояб. 88	3	<b>45.93 Q</b>	0.187		
5	925	<b>Wayde VAN NIEKERK</b> Уэйд ван Никерк	RSA	15 Jul 92 15 июля 92	4	<b>46.37</b>	0.181		
6	801	<b>Kevin MOORE</b> Кевин Мур	MLT	29 Jul 90 29 июля 90	5	<b>47.52</b>	0.198		
7	1040	<b>Angelo GARLAND</b> Анджело Гарланд	TKS	24 Jul 94 24 июля 94	6	<b>48.65</b>	0.193		

ALL-TIME TOP LIST				SEASON TOP LIST			
RESULT	NAME	Venue	DATE	RESULT	NAME	Venue	DATE
43.18	Michael JOHNSON (USA)	Sevilla	26 Aug 99	43.96	Kirani JAMES (GRN)	Paris Saint-Denis	6 Jul 13
43.29	Harry REYNOLDS (USA)	Zürich (Letzigrund)	17 Aug 88	44.09	LaShawn MERRITT (USA)	Paris Saint-Denis	6 Jul 13
43.45	Jeremy WARINER (USA)	Osaka	31 Aug 07	44.72	Yousef Ahmed MASRAHI (KSA)	Doha	22 May 13
43.50	Quincy WATTS (USA)	Barcelona	5 Aug 92	44.72	Tony MCQUAY (USA)	Des Moines, IA	21 Jun 13
43.75	LaShawn MERRITT (USA)	Beijing (National Stadium)	21 Aug 08	44.73	Bryshon NELLUM (USA)	Eugene, OR	7 Jun 13
43.81	Danny EVERETT (USA)	New Orleans, LA	26 Jun 92	44.73	Kévin BORLÉE (BEL)	Bruxelles	21 Jul 13
43.86	Lee EVANS (USA)	Ciudad de México	18 Oct 68	44.74	Luguelín SANTOS (DOM)	Des Moines, IA	26 Apr 13
43.87	Steve LEWIS (USA)	Seoul	28 Sep 88	44.75	David VERBURG (USA)	Des Moines, IA	21 Jun 13
43.94	Kirani JAMES (GRN)	London (OS)	6 Aug 12	44.82	Arman HALL (USA)	Des Moines, IA	21 Jun 13
43.97	Larry JAMES (USA)	Ciudad de México	18 Oct 68	44.93	Ramon MILLER (BAH)	Nassau	22 Jun 13

Official IAAF Partners



# SUMMARY



## 800 Metres Men - Semi-Final

First 2 in each heat (Q) and the next 2 fastest (q) advance to the Final

	RESULT	NAME	COUNTRY	AGE	DATE	VENUE
World Record	<b>1:40.91</b>	David Lekuta RUDISHA	KEN	24	9 Aug 2012	London (OP)
Championships Record	<b>1:43.06</b>	Billy KONCHELLAH	KEN	26	1 Sep 1987	Roma
World Leading	<b>1:43.27</b>	Duane SOLOMON	USA	29	23 Jun 2013	Des Moines, IA

### 11 August 2013

RANK	PLACE	HEAT	BIB	NAME	COUNTRY	DATE of BIRTH	RESULT
1	1	1	1167	Duane SOLOMON Дуэйн Соломон	USA	28 Dec 84 28 дек. 84	<b>1:43.87 Q</b>
2	2	1	745	Abdulaziz Ladan MOHAMMED Абдулазиз Ладан Мохаммед	KSA	07 Jan 91 07 янв. 91	<b>1:44.10 Q</b> <b>PB</b>
3	3	1	863	Marcin LEWANDOWSKI Марцин Левандовски	POL	13 Jun 87 13 июня 87	<b>1:44.56 q</b>
4	1	2	414	Mohammed AMAN Мохаммед Аман	ETH	10 Jan 94 10 янв. 94	<b>1:44.71 Q</b>
5	2	2	444	Pierre-Ambroise BOSSE Пьер-Амбруаз Босс	FRA	11 May 92 11 мая 92	<b>1:44.75 Q</b>
6	4	1	498	Andrew OSAGIE Эндрю Осаджи	GBR	19 Feb 88 19 февр. 88	<b>1:44.85 q</b> <b>SB</b>
7	3	2	1137	Brandon JOHNSON Брэндон Джонсон	USA	02 Mar 85 2 марта 85	<b>1:44.89</b>
8	1	3	343	Ayanteh SOULEIMAN Аянлех Сулейман	DJI	03 Dec 92 03 дек. 92	<b>1:44.99 Q</b>
9	2	3	1169	Nick SYMMONDS Ник Симмондс	USA	30 Dec 83 30 дек. 83	<b>1:45.00 Q</b>
10	5	1	173	Antoine GAKEME Антуан Гакем	BDI	24 Dec 91 24 дек. 91	<b>1:45.39</b> <b>PB</b>
11	3	3	898	Musaeb Abdulrahman BALLA Мусаеб Абдулрахман Балла	QAT	19 Mar 89 9 марта 89	<b>1:45.43</b>
12	4	3	862	Adam KSZCZOT Адам Кщот	POL	02 Sep 89 12 сент. 89	<b>1:45.68</b>
13	6	1	142	Alexander ROWE Александр Роу	AUS	08 Jul 92 08 июля 92	<b>1:45.80</b>
14	5	3	1083	Ronald MUSAGALA Рональд Мусагала	UGA	16 Dec 92 16 дек. 92	<b>1:45.87</b>
15	6	3	699	Anthony CHEMUT Энтони Чемут	KEN	17 Dec 92 17 дек. 92	<b>1:46.06</b>
16	7	3	579	Tamás KAZI Тамас Кази	HUN	16 May 85 16 мая 85	<b>1:46.40</b>
17	4	2	777	Samir JAMAA Самир Ямаа	MAR	09 Feb 90 19 февр. 90	<b>1:46.53</b>
18	5	2	388	Luis Alberto MARCO Луис Альберто Марко	ESP	20 Aug 86 20 авг. 86	<b>1:46.75</b>
19	6	2	499	Michael RIMMER Майкл Риммер	GBR	03 Feb 86 13 февр. 86	<b>1:47.06</b>
20	7	2	603	Giordano BENEDETTI Джиордано Бенедетти	ITA	22 May 89 22 мая 89	<b>1:48.31</b>
21	8	3	773	Amine EL MANAOUI Амин эль Манауи	MAR	20 Nov 91 20 нояб. 91	<b>1:49.08</b>
22	7	1	386	Kevin LÓPEZ Кевин Лопес	ESP	12 Jun 90 12 июня 90	<b>1:52.93</b>





**SUMMARY**  
**800 Metres Men - Semi-Final**

11 August 2013

RANK	PLACE	HEAT	BIB	NAME	COUNTRY	DATE of BIRTH	RESULT
23	8	2	303	Rafith RODRÍGUEZ Рафит Родригес	COL	01 Jun 89 01 июня 89	<b>2:01.94</b>
			1	Ferguson Rotich CHERUIYOT Фергюсон Ротич Черийот	KEN	30 Nov 89 30 нояб. 89	<b>DQ</b>

ALL-TIME TOP LIST				SEASON TOP LIST			
RESULT	NAME	Venue	DATE	RESULT	NAME	Venue	DATE
1:40.91	David Lekuta RUDISHA (KEN)	London (OS)	9 Aug 12	1:43.27	Duane SOLOMON (USA)	Des Moines, IA	23 Jun 13
1:41.11	Wilson KIPKETER (DEN)	Köln	24 Aug 97	1:43.33	Mohammed AMAN (ETH)	Lausanne	4 Jul 13
1:41.73	Sebastian COE (GBR)	Firenze	10 Jun 81	1:43.63	Ayanleh SOULEIMAN (DJI)	Sollentuna	27 Jun 13
1:41.73	Nijel AMOS (BOT)	London (OS)	9 Aug 12	1:43.67	Nick SYMMONDS (USA)	London	26 Jul 13
1:41.77	Joaquim CRUZ (BRA)	Köln	26 Aug 84	1:43.76	Pierre-Ambroise BOSSE (FRA)	Monaco	19 Jul 13
1:42.23	Abubaker KAKI (SUD)	Oslo (Bislett)	4 Jun 10	1:43.84	Brandon JOHNSON (USA)	Madrid (Moratalaz)	13 Jul 13
1:42.28	Sammy KOSKEI (KEN)	Köln	26 Aug 84	1:43.87	David Lekuta RUDISHA (KEN)	Doha	10 May 13
1:42.34	Wilfred BUNGEI (KEN)	Rieti	8 Sep 02	1:43.93	Kevin LÓPEZ (ESP)	Monaco	19 Jul 13
1:42.47	Yuriy BORZAKOVSKIY (RUS)	Bruxelles	24 Aug 01	1:44.00	Ilham Tanui ÖZBILEN (TUR)	Mersin	29 Jun 13
1:42.53	Timothy KITUM (KEN)	London (OS)	9 Aug 12	1:44.10	Abdulaziz Ladan MOHAMMED (KSA)	Moscow	11 Aug 13
1:42.53	Mohammed AMAN (ETH)	Zürich (Letzigrund)	30 Aug 12				

Official IAAF Partners



# RESULTS



## 800 Metres Men - Semi-Final

First 2 in each heat (Q) and the next 2 fastest (q) advance to the Final

	RESULT	NAME	COUNTRY	AGE	DATE	VENUE
World Record	1:40.91	David Lekuta RUDISHA	KEN	24	9 Aug 2012	London (OP)
Championships Record	1:43.06	Billy KONCHELLAH	KEN	26	1 Sep 1987	Roma
World Leading	1:43.27	Duane SOLOMON	USA	29	23 Jun 2013	Des Moines, IA

<b>Heat 1</b>	<b>3</b>	<b>11 August 2013</b>	START TIME	19:34	TEMPERATURE	29° C	HUMIDITY	43 %
---------------	----------	-----------------------	------------	-------	-------------	-------	----------	------

PLACE	BIB	NAME	COUNTRY	DATE of BIRTH	LANE	RESULT	
1	1167	<b>Duane SOLOMON</b> Дуэйн Соломон	USA	28 Dec 84 28 дек. 84	6	<b>1:43.87 Q</b>	
2	745	<b>Abdulaziz Ladan MOHAMMED</b> Абдулазиз Ладан Мохаммед	KSA	07 Jan 91 07 янв. 91	4	<b>1:44.10 Q</b>	<b>PB</b>
3	863	<b>Marcin LEWANDOWSKI</b> Марцин Левандовски	POL	13 Jun 87 13 июня 87	5	<b>1:44.56 q</b>	
4	498	<b>Andrew OSAGIE</b> Эндрю Осаджи	GBR	19 Feb 88 19 февр. 88	7	<b>1:44.85 q</b>	<b>SB</b>
5	173	<b>Antoine GAKEME</b> Антуан Гакем	BDI	24 Dec 91 24 дек. 91	2	<b>1:45.39</b>	<b>PB</b>
6	142	<b>Alexander ROWE</b> Александр Роу	AUS	08 Jul 92 08 июля 92	1	<b>1:45.80</b>	
7	386	<b>Kevin LÓPEZ</b> Кевин Лопес	ESP	12 Jun 90 12 июня 90	3	<b>1:52.93</b>	
	701	<b>Ferguson Rotich CHERUIYOT</b> Фергюсон Ротич Черийот	KEN	30 Nov 89 30 нояб. 89	8	<b>DQ</b> 163.3(a)	

INTERMEDIATE TIMES	400m	1167 Duane SOLOMON	50.67
--------------------	------	--------------------	-------

**Note:**

IAAF Rule 163.3(a) - Lane infringement

<b>Heat 2</b>	<b>3</b>	<b>11 August 2013</b>	START TIME	19:42	TEMPERATURE	28° C	HUMIDITY	48 %
---------------	----------	-----------------------	------------	-------	-------------	-------	----------	------

PLACE	BIB	NAME	COUNTRY	DATE of BIRTH	LANE	RESULT	
1	414	<b>Mohammed AMAN</b> Мохаммед Аман	ETH	10 Jan 94 10 янв. 94	3	<b>1:44.71 Q</b>	
2	444	<b>Pierre-Ambroise BOSSE</b> Пьер-Амбруаз Босс	FRA	11 May 92 11 мая 92	4	<b>1:44.75 Q</b>	
3	1137	<b>Brandon JOHNSON</b> Брэндон Джонсон	USA	02 Mar 85 02 марта 85	5	<b>1:44.89</b>	
4	777	<b>Samir JAMAA</b> Самир Ямаа	MAR	09 Feb 90 09 февр. 90	2	<b>1:46.53</b>	
5	388	<b>Luis Alberto MARCO</b> Луис Альберто Марко	ESP	20 Aug 86 20 авг. 86	1	<b>1:46.75</b>	
6	499	<b>Michael RIMMER</b> Майкл Риммер	GBR	03 Feb 86 03 февр. 86	8	<b>1:47.06</b>	
7	603	<b>Giordano BENEDETTI</b> Джиордано Бенедетти	ITA	22 May 89 22 мая 89	7	<b>1:48.31</b>	
8	303	<b>Rafith RODRÍGUEZ</b> Рафит Родригес	COL	01 Jun 89 01 июня 89	6	<b>2:01.94</b>	

INTERMEDIATE TIMES	400m	303 Rafith RODRÍGUEZ	52.22
--------------------	------	----------------------	-------

Official IAAF Partners





**RESULTS**  
**800 Metres Men - Semi-Final**

<b>Heat 3</b>		<b>3</b>		<b>11 August 2013</b>		START TIME	TEMPERATURE	HUMIDITY
						19:50	28° C	48 %
PLACE	BIB	NAME	COUNTRY	DATE of BIRTH	LANE	RESULT		
1	343	<b>Ayanleh SOULEIMAN</b> Аянлех Сулейман	DJI	03 Dec 92 03 дек. 92	4	<b>1:44.99 Q</b>		
2	1169	<b>Nick SYMMONDS</b> Ник Симмондс	USA	30 Dec 83 30 дек. 83	6	<b>1:45.00 Q</b>		
3	898	<b>Musaeb Abdulrahman BALLA</b> Мусаеб Абдулрахман Балла	QAT	19 Mar 89 19 марта 89	3	<b>1:45.43</b>		
4	862	<b>Adam KSZCZOT</b> Адам Кщот	POL	02 Sep 89 02 сент. 89	7	<b>1:45.68</b>		
5	1083	<b>Ronald MUSAGALA</b> Рональд Мусагала	UGA	16 Dec 92 16 дек. 92	2	<b>1:45.87</b>		
6	699	<b>Anthony CHEMUT</b> Энтони Чемут	KEN	17 Dec 92 17 дек. 92	5	<b>1:46.06</b>		
7	579	<b>Tamás KAZI</b> Тамас Каз	HUN	16 May 85 16 мая 85	1	<b>1:46.40</b>		
8	773	<b>Amine EL MANAOUI</b> Амин эль Манауи	MAR	20 Nov 91 20 нояб. 91	8	<b>1:49.08</b>		
INTERMEDIATE TIMES		400m	1083	Ronald MUSAGALA	51.71			

ALL-TIME TOP LIST				SEASON TOP LIST			
RESULT	NAME	Venue	DATE	RESULT	NAME	Venue	DATE
1:40.91	David Lekuta RUDISHA (KEN)	London (OS)	9 Aug 12	1:43.27	Duane SOLOMON (USA)	Des Moines, IA	23 Jun 13
1:41.11	Wilson KIPKETER (DEN)	Köln	24 Aug 97	1:43.33	Mohammed AMAN (ETH)	Lausanne	4 Jul 13
1:41.73	Sebastian COE (GBR)	Firenze	10 Jun 81	1:43.63	Ayanleh SOULEIMAN (DJI)	Sollentuna	27 Jun 13
1:41.73	Nijel AMOS (BOT)	London (OS)	9 Aug 12	1:43.67	Nick SYMMONDS (USA)	London	26 Jul 13
1:41.77	Joaquim CRUZ (BRA)	Köln	26 Aug 84	1:43.76	Pierre-Ambroise BOSSE (FRA)	Monaco	19 Jul 13
1:42.23	Abubaker KAKI (SUD)	Oslo (Bislett)	4 Jun 10	1:43.84	Brandon JOHNSON (USA)	Madrid (Moratalaz)	13 Jul 13
1:42.28	Sammy KOSKEI (KEN)	Köln	26 Aug 84	1:43.87	David Lekuta RUDISHA (KEN)	Doha	10 May 13
1:42.34	Wilfred BUNGEI (KEN)	Rieti	8 Sep 02	1:43.93	Kevin LÓPEZ (ESP)	Monaco	19 Jul 13
1:42.47	Yuriy BORZAKOVSKIY (RUS)	Bruxelles	24 Aug 01	1:44.00	Ilham Tanui ÖZBILEN (TUR)	Mersin	29 Jun 13
1:42.53	Timothy KITUM (KEN)	London (OS)	9 Aug 12	1:44.10	Abdulaziz Ladan MOHAMMED (KSA)	Moscow	11 Aug 13
1:42.53	Mohammed AMAN (ETH)	Zürich (Letzlarund)	30 Aug 12				

Official IAAF Partners



# SUMMARY



## 110 Metres Hurdles Men - Round 1

First 3 in each heat (Q) and the next 4 fastest (q) advance to the Semi-Final

	RESULT	NAME	COUNTRY	AGE	DATE	VENUE
World Record	12.80	Aries MERRITT	USA	27	7 Sep 2012	Bruxelles
Championships Record	12.91	Colin JACKSON	GBR	26	20 Aug 1993	Stuttgart
World Leading	13.03	David OLIVER	USA	31	4 Jul 2013	Lausanne

### 11 August 2013

RANK	PLACE	HEAT	BIB	NAME	COUNTRY	DATE of BIRTH	RESULT	WIND
1	1	4	1155	David OLIVER Дэвид Оливер	USA	24 Apr 82 24 апр. 82	13.05 Q	-0.6 m/s
2	2	4	967	Sergey SHUBENKOV Сергей Шубенков	RUS	10 Oct 90 10 окт. 90	13.16 Q SB	-0.6 m/s
3	3	4	653	Andrew RILEY Эндрю Райли	JAM	09 Jun 88 09 июня 88	13.27 Q	-0.6 m/s
4	1	3	1149	Aries MERRITT Эриес Мерритт	USA	24 Jul 85 24 июля 85	13.32 Q	0.5 m/s
5	1	1	1159	Jason RICHARDSON Джейсон Ричардсон	USA	04 Apr 86 04 апр. 86	13.33 Q	0.5 m/s
5	2	3	463	Thomas MARTINOT-LAGARDE Томас Мартино-Лагард	FRA	07 Feb 88 17 февр. 88	13.33 Q	0.5 m/s
7	3	3	576	Balázs BAJI Балаш Баджи	HUN	09 Jun 89 09 июня 89	13.36 Q PB	0.5 m/s
8	1	2	1187	Ryan WILSON Райан Уилсон	USA	19 Dec 80 19 дек. 80	13.37 Q	-0.3 m/s
9	2	1	965	Konstantin SHABANOV Константин Шабанов	RUS	17 Nov 89 17 нояб. 89	13.38 Q SB	0.5 m/s
9	2	2	1050	Wayne C. DAVIS II Уэйн Дэвис	TRI	22 Aug 91 22 авг. 91	13.38 Q SB	-0.3 m/s
11	3	1	171	Ryan BRATHWAITE Райан Братвейт	BAR	06 Jun 88 06 июня 88	13.40 Q	0.5 m/s
12	4	1	1057	Mikel THOMAS Майкел Томас	TRI	23 Nov 87 23 нояб. 87	13.41 q	0.5 m/s
13	5	1	650	Hansle PARCHMENT Хэнсл Парчмент	JAM	17 Jun 90 17 июня 90	13.43 q	0.5 m/s
14	4	4	866	Artur NOGA Артур Нога	POL	02 May 88 02 мая 88	13.44 q	-0.6 m/s
15	4	3	823	Gregory SEDOC Грегори Седок	NED	16 Oct 81 16 окт. 81	13.50 q SB	0.5 m/s
16	3	2	502	William SHARMAN Уильям Шерман	GBR	12 Sep 84 2 сент. 84	13.51 Q	-0.3 m/s
17	6	1	602	Eddie LOVETT Эдди Ловетт	ISV	25 Jun 92 25 июня 92	13.52	0.5 m/s
17	7	1	336	Martin MAZÁČ Мартин Мазач	CZE	06 May 90 06 мая 90	13.52	0.5 m/s
19	5	4	552	Konstadinos DOUVALÍDIS Констадинос Дувалидис	GRE	10 Mar 87 10 марта 87	13.55	-0.6 m/s
20	4	2	286	Wenjun XIE Веньцзюнь Се	CHN	11 Jul 90 11 июля 90	13.59	-0.3 m/s
20	6	4	321	Ignacio MORALES Игнасио Моралез	CUB	28 Jan 87 28 янв. 87	13.59	-0.6 m/s
22	5	2	462	Pascal MARTINOT-LAGARDE Паскаль Мартино-Лагард	FRA	22 Sep 91 22 сент. 91	13.63	-0.3 m/s



**SUMMARY**  
**110 Metres Hurdles Men - Round 1**

11 August 2013

RANK	PLACE	HEAT	BIB	NAME	COUNTRY	DATE of BIRTH	RESULT	WIND
23	6	2	1031	Philip NOSSMY Филип Носсми	SWE	06 Dec 82 06 дек. 82	13.66	-0.3 m/s
24	5	3	512	Erik BALNUWEIT Эрик Балнувайт	GER	21 Sep 88 21 сент. 88	13.68	0.5 m/s
25	6	3	322	Orlando ORTEGA Орландо Ортега	CUB	29 Jul 91 29 июля 91	13.69	0.5 m/s
26	7	4	172	Greggmar SWIFT Греггмар Свифт	BAR	16 Feb 91 16 февр. 91	13.79	-0.6 m/s
27	8	1	273	Fan JIANG Фань Цзян	CHN	16 Sep 89 16 сент. 89	13.87	0.5 m/s
28	7	2	851	Jorge MCFARLANE Джордж МакФарлэйн	PER	20 Feb 88 20 февр. 88	13.93	-0.3 m/s
29	8	4	781	Rayzam Shah WAN SOFIAN Райзам Шах Ван Софиан	MAS	11 Jan 88 11 янв. 88	14.45	-0.6 m/s
30	7	3	106	Othman HADJ LAZIB Отман Хадж Лазиб	ALG	10 May 83 10 мая 83	14.51	0.5 m/s
31	9	4	1038	Jumrut RITTIDECH Йумрут Риттидех	THA	01 Feb 89 01 февр. 89	14.71	-0.6 m/s
32	9	1	766	Kim Fai IONG Ким Фай Ионг	MAC	12 Jan 89 12 янв. 89	15.10	0.5 m/s
33	8	2	753	Xaysa ANOUSONE Хайса Анусон	LAO	20 Mar 94 20 марта 94	16.21	<b>SB</b> -0.3 m/s
		3	654	Dwight THOMAS Дуайт Томас	JAM	23 Sep 80 23 сент. 80	DNS	0.5 m/s

ALL-TIME TOP LIST				SEASON TOP LIST			
RESULT	NAME	Venue	DATE	RESULT	NAME	Venue	DATE
12.80	Aries MERRITT (USA)	Bruxelles	7 Sep 12	13.03	David OLIVER (USA)	Lausanne	4 Jul 13
12.87	Dayron ROBLES (CUB)	Ostrava	12 Jun 08	13.05	Hansle PARCHMENT (JAM)	Eugene, OR	1 Jun 13
12.88	Xiang LIU (CHN)	Lausanne	11 Jul 06	13.08	Orlando ORTEGA (CUB)	Eugene, OR	1 Jun 13
12.89	David OLIVER (USA)	Paris Saint-Denis	16 Jul 10	13.08	Ryan WILSON (USA)	Des Moines, IA	23 Jun 13
12.90	Dominique ARNOLD (USA)	Lausanne	11 Jul 06	13.09	Aries MERRITT (USA)	Paris Saint-Denis	6 Jul 13
12.91	Colin JACKSON (GBR)	Stuttgart	20 Aug 93	13.12	Pascal MARTINOT-LAGARDE (FRA)	Paris Saint-Denis	6 Jul 13
12.92	Roger KINGDOM (USA)	Zürich	16 Aug 89	13.14	Andrew RILEY (JAM)	Paris Saint-Denis	6 Jul 13
12.92	Allen JOHNSON (USA)	Atlanta, GA	23 Jun 96	13.14	Ryan BRATHWAITE (BAR)	Paris Saint-Denis	6 Jul 13
12.93	Renaldo NEHEMIAH (USA)	Zürich	19 Aug 81	13.16	Sergey SHUBENKOV (RUS)	Moscow	11 Aug 13
12.94	Jack PIERCE (USA)	Atlanta, GA	22 Jun 96	13.18	Dayron ROBLES (CUB)	Sotteville-lès-Rouen	8 Jul 13

Official IAAF Partners



# RESULTS



## 110 Metres Hurdles Men - Round 1

First 3 in each heat (Q) and the next 4 fastest (q) advance to the Semi-Final

	RESULT	NAME	COUNTRY	AGE	DATE	VENUE
World Record	12.80	Aries MERRITT	USA	27	7 Sep 2012	Bruxelles
Championships Record	12.91	Colin JACKSON	GBR	26	20 Aug 1993	Stuttgart
World Leading	13.03	David OLIVER	USA	31	4 Jul 2013	Lausanne

HEAT	DATE	START TIME	TEMPERATURE	HUMIDITY	WIND
<b>Heat 1</b>	<b>11 August 2013</b>	<b>09:39</b>	<b>19° C</b>	<b>83 %</b>	<b>0.5 m/s</b>

PLACE	BIB	NAME	COUNTRY	DATE OF BIRTH	LANE	RESULT	REACTION	Fn
1	1159	<b>Jason RICHARDSON</b> Джейсон Ричардсон	USA	04 Apr 86 04 апр. 86	3	<b>13.33 Q</b>	0.174	
2	965	<b>Konstantin SHABANOV</b> Константин Шабанов	RUS	17 Nov 89 17 нояб. 89	8	<b>13.38 Q</b>	<b>SB</b> 0.159	
3	171	<b>Ryan BRATHWAITE</b> Райан Братвейт	BAR	06 Jun 88 06 июня 88	7	<b>13.40 Q</b>	0.225	
4	1057	<b>Mikel THOMAS</b> Майкел Томас	TRI	23 Nov 87 23 нояб. 87	2	<b>13.41 q</b>	0.156	
5	650	<b>Hansle PARCHMENT</b> Хэнсл Парчмент	JAM	17 Jun 90 17 июня 90	4	<b>13.43 q</b>	0.155	
6	602	<b>Eddie LOVETT</b> Эдди Ловетт	ISV	25 Jun 92 25 июня 92	5	<b>13.52</b>	0.222	
7	336	<b>Martin MAZÁČ</b> Мартин Мазач	CZE	06 May 90 06 мая 90	1	<b>13.52</b>	0.181	
8	273	<b>Fan JIANG</b> Фань Цзян	CHN	16 Sep 89 16 сент. 89	9	<b>13.87</b>	0.184	
9	766	<b>Kim Fai IONG</b> Ким Фай Ионг	MAC	12 Jan 89 12 янв. 89	6	<b>15.10</b>	0.219	

HEAT	DATE	START TIME	TEMPERATURE	HUMIDITY	WIND
<b>Heat 2</b>	<b>11 August 2013</b>	<b>09:48</b>	<b>19° C</b>	<b>83 %</b>	<b>-0.3 m/s</b>

PLACE	BIB	NAME	COUNTRY	DATE OF BIRTH	LANE	RESULT	REACTION	Fn
1	1187	<b>Ryan WILSON</b> Райан Уилсон	USA	19 Dec 80 19 дек. 80	8	<b>13.37 Q</b>	0.168	
2	1050	<b>Wayne C. DAVIS II</b> Уэйн Дэвис	TRI	22 Aug 91 22 авг. 91	6	<b>13.38 Q</b>	<b>SB</b> 0.152	
3	502	<b>William SHARMAN</b> Уильям Шерман	GBR	12 Sep 84 12 сент. 84	9	<b>13.51 Q</b>	0.157	
4	286	<b>Wenjun XIE</b> Веньцзюнь Се	CHN	11 Jul 90 11 июля 90	3	<b>13.59</b>	0.158	
5	462	<b>Pascal MARTINOT-LAGARDE</b> Паскаль Мартино-Лагард	FRA	22 Sep 91 22 сент. 91	2	<b>13.63</b>	0.169	
6	1031	<b>Philip NOSSMY</b> Филип Носсми	SWE	06 Dec 82 06 дек. 82	7	<b>13.66</b>	0.136	
7	851	<b>Jorge MCFARLANE</b> Джордж МакФарлэйн	PER	20 Feb 88 20 февр. 88	5	<b>13.93</b>	0.170	
8	753	<b>Xaysa ANOUSONE</b> Хайса Анусон	LAO	20 Mar 94 20 марта 94	4	<b>16.21</b>	<b>SB</b> 0.173	

Official IAAF Partners







**RESULTS**  
**110 Metres Hurdles Men - Round 1**

<b>Heat 3</b>		<b>4</b>		<b>11 August 2013</b>		START TIME	09:57	TEMPERATURE	21° C	HUMIDITY	69 %	WIND	0.5 m/s
PLACE	BIB	NAME	COUNTRY	DATE of BIRTH	LANE	RESULT	REACTION	Fn					
1	1149	<b>Aries MERRITT</b> Эриес Мерритт	USA	24 Jul 85 24 июля 85	3	<b>13.32 Q</b>	0.139						
2	463	<b>Thomas MARTINOT-LAGARDE</b> Томас Мартино-Лагард	FRA	07 Feb 88 07 февр. 88	8	<b>13.33 Q</b>	0.180						
3	576	<b>Balázs BAJI</b> Балаш Баджи	HUN	09 Jun 89 09 июня 89	6	<b>13.36 Q</b>	<b>PB</b> 0.155						
4	823	<b>Gregory SEDOC</b> Грегори Седок	NED	16 Oct 81 16 окт. 81	7	<b>13.50 q</b>	<b>SB</b> 0.137						
5	512	<b>Erik BALNUWEIT</b> Эрик Балнувайт	GER	21 Sep 88 21 сент. 88	5	<b>13.68</b>	0.147						
6	322	<b>Orlando ORTEGA</b> Орландо Ортега	CUB	29 Jul 91 29 июля 91	4	<b>13.69</b>	0.177						
7	106	<b>Othman HADJ LAZIB</b> Отман Хадж Лазиб	ALG	10 May 83 10 мая 83	9	<b>14.51</b>	0.198						
	654	<b>Dwight THOMAS</b> Дуайт Томас	JAM	23 Sep 80 23 сент. 80	2	<b>DNS</b>							

<b>Heat 4</b>		<b>4</b>		<b>11 August 2013</b>		START TIME	10:06	TEMPERATURE	21° C	HUMIDITY	69 %	WIND	-0.6 m/s
PLACE	BIB	NAME	COUNTRY	DATE of BIRTH	LANE	RESULT	REACTION	Fn					
1	1155	<b>David OLIVER</b> Дэвид Оливер	USA	24 Apr 82 24 апр. 82	5	<b>13.05 Q</b>	0.174						
2	967	<b>Sergey SHUBENKOV</b> Сергей Шубенков	RUS	10 Oct 90 10 окт. 90	2	<b>13.16 Q</b>	<b>SB</b> 0.151						
3	653	<b>Andrew RILEY</b> Эндрю Райли	JAM	09 Jun 88 09 июня 88	6	<b>13.27 Q</b>	0.158						
4	866	<b>Artur NOGA</b> Артур Нога	POL	02 May 88 02 мая 88	3	<b>13.44 q</b>	0.181						
5	552	<b>Konstadinos DOUVALÍDIS</b> Констадинос Дувалидис	GRE	10 Mar 87 10 марта 87	4	<b>13.55</b>	0.188						
6	321	<b>Ignacio MORALES</b> Игнасио Моралез	CUB	28 Jan 87 28 янв. 87	1	<b>13.59</b>	0.164						
7	172	<b>Greggmar SWIFT</b> Греггмар Свифт	BAR	16 Feb 91 16 февр. 91	9	<b>13.79</b>	0.171						
8	781	<b>Rayzam Shah WAN SOFIAN</b> Райзам Шах Ван Софиан	MAS	11 Jan 88 11 янв. 88	7	<b>14.45</b>	0.213						
9	1038	<b>Jumrut RITTIDECH</b> Йумрут Риттидеч	THA	01 Feb 89 01 февр. 89	8	<b>14.71</b>	0.146						

Official IAAF Partners





**RESULTS**  
**110 Metres Hurdles Men - Round 1**

ALL-TIME TOP LIST				SEASON TOP LIST			
RESULT	NAME	Venue	DATE	RESULT	NAME	Venue	DATE
12.80	Aries MERRITT (USA)	Bruxelles	7 Sep 12	13.03	David OLIVER (USA)	Lausanne	4 Jul 13
12.87	Dayron ROBLES (CUB)	Ostrava	12 Jun 08	13.05	Hansle PARCHMENT (JAM)	Eugene, OR	1 Jun 13
12.88	Xiang LIU (CHN)	Lausanne	11 Jul 06	13.08	Orlando ORTEGA (CUB)	Eugene, OR	1 Jun 13
12.89	David OLIVER (USA)	Paris Saint-Denis	16 Jul 10	13.08	Ryan WILSON (USA)	Des Moines, IA	23 Jun 13
12.90	Dominique ARNOLD (USA)	Lausanne	11 Jul 06	13.09	Aries MERRITT (USA)	Paris Saint-Denis	6 Jul 13
12.91	Colin JACKSON (GBR)	Stuttgart	20 Aug 93	13.12	Pascal MARTINOT-LAGARDE (FRA)	Paris Saint-Denis	6 Jul 13
12.92	Roger KINGDOM (USA)	Zürich	16 Aug 89	13.14	Andrew RILEY (JAM)	Paris Saint-Denis	6 Jul 13
12.92	Allen JOHNSON (USA)	Atlanta, GA	23 Jun 96	13.14	Ryan BRATHWAITE (BAR)	Paris Saint-Denis	6 Jul 13
12.93	Renaldo NEHEMIAH (USA)	Zürich	19 Aug 81	13.16	Sergey SHUBENKOV (RUS)	Moscow	11 Aug 13
12.94	Jack PIERCE (USA)	Atlanta, GA	22 Jun 96	13.18	Dayron ROBLES (CUB)	Sotteville-lès-Rouen	8 Jul 13

Official IAAF Partners



# RESULTS



## 20 Kilometres Race Walk Men

	RESULT	NAME	COUNTRY	AGE	DATE	VENUE
World Record	1:17:16	Vladimir KANAYKIN	RUS	22	29 Sep 2007	Saransk
Championships Record	1:17:21	Jefferson PÉREZ	ECU	29	23 Aug 2003	Paris Saint-Denis
World Leading	1:18:28	Petr TROFIMOV	RUS	30	23 Feb 2013	Sochi

	START TIME	TEMPERATURE	HUMIDITY
<b>Final</b>	16:59	29° C	40 %
<b>11 August 2013</b>	END TIME 18:48	29° C	43 %

PLACE	BIB	NAME	COUNTRY	DATE of BIRTH	RESULT	RED CARDS
1	939	<b>Aleksandr IVANOV</b> Александр Иванов	RUS	25 Apr 93 25 апр. 93	<b>1:20:58</b>	<b>PB</b>
2	271	<b>Ding CHEN</b> Дин Чень	CHN	05 Aug 92 05 авг. 92	<b>1:21:09</b>	<b>SB</b> + 11 ~ ~
3	387	<b>Miguel Ángel LÓPEZ</b> Мигель Анджел Лопес	ESP	03 Jul 88 03 июля 88	<b>1:21:21</b>	<b>SB</b> + 23
4	891	<b>João VIEIRA</b> Жоан Виера	POR	20 Feb 76 20 февр. 76	<b>1:22:05</b>	+ 1:07
5	972	<b>Denis STRELKOV</b> Денис Стрелков	RUS	26 Oct 90 26 окт. 90	<b>1:22:06</b>	+ 1:08
6	683	<b>Takumi SAITO</b> Такуми Сайто	JPN	23 Mar 93 23 марта 93	<b>1:22:09</b>	+ 1:11
7	1090	<b>Ruslan DMYTRENKO</b> Руслан Дмитренко	UKR	22 Mar 86 22 марта 86	<b>1:22:14</b>	+ 1:16
8	252	<b>Iñaki GÓMEZ</b> Инаки Гомес	CAN	16 Jan 88 16 янв. 88	<b>1:22:21</b>	<b>SB</b> + 1:23 > ~
9	536	<b>Christopher LINKE</b> Кристофер Линке	GER	24 Oct 88 24 окт. 88	<b>1:22:36</b>	<b>SB</b> + 1:38
10	730	<b>Hyunsub KIM</b> Хьюнсуб Ким	KOR	31 May 85 31 мая 85	<b>1:22:50</b>	<b>SB</b> + 1:52 ~
11	131	<b>Dane BIRD-SMITH</b> Дэйн Берд-Смит	AUS	15 Jul 92 15 июля 92	<b>1:23:06</b>	+ 2:08
12	686	<b>Yusuke SUZUKI</b> Юсукэ Судзуки	JPN	02 Jan 88 02 янв. 88	<b>1:23:20</b>	+ 2:22
13	563	<b>Jaime QUIYUCH</b> Хайме Куиуч	GUA	24 Apr 88 24 апр. 88	<b>1:23:24</b>	+ 2:26 >
14	614	<b>Matteo GIUPPONI</b> Маттео Джуппони	ITA	08 Oct 88 08 окт. 88	<b>1:23:27</b>	<b>SB</b> + 2:29 ~ ~
15	1208	<b>Andrii KOVENKO</b> Андрей Ковенко	UKR	25 Nov 73 25 нояб. 73	<b>1:23:46</b>	+ 2:48
16	555	<b>Aléxandros PΑΡΑΜΙΗΑΪΛ</b> Александрос Папамихаил	GRE	18 Sep 88 18 сент. 88	<b>1:23:48</b>	<b>SB</b> + 2:50
17	302	<b>José Leonardo MONTAÑA</b> Хосе Леонардо Монтана	COL	21 Mar 92 21 марта 92	<b>1:23:50</b>	<b>SB</b> + 2:52 > ~
18	358	<b>Rolando SAQUIPAY</b> Роландо Сакипай	ECU	21 Jul 79 21 июля 79	<b>1:24:01</b>	<b>SB</b> + 3:03
19	855	<b>Rafal AUGUSTYN</b> Рафаль Августин	POL	14 May 84 14 мая 84	<b>1:24:03</b>	+ 3:05 > ~
20	259	<b>Benjamin THORNE</b> Бенджамин Торн	CAN	19 Mar 93 19 марта 93	<b>1:24:26</b>	+ 3:28 ~
21	1014	<b>Anton KUCMIN</b> Антон Кучмин	SVK	07 Jun 84 07 июня 84	<b>1:24:38</b>	+ 3:40
22	267	<b>Yerko ARAYA</b> Ерко Арая	CHI	14 Feb 86 14 февр. 86	<b>1:24:42</b>	<b>SB</b> + 3:44 >



**RESULTS**  
**20 Kilometres Race Walk Men**

23	1025	<b>Ato IBÁÑEZ</b> Ато Ибаньес	SWE	14 Nov 85 14 нояб. 85	<b>1:24:49</b>	+ 3:51	~
24	389	<b>Álvaro MARTÍN</b> Альваро Мартин	ESP	18 Jun 94 18 июня 94	<b>1:25:12</b>	+ 4:14	~
25	763	<b>Marius ŽIUKAS</b> Мариус Жукас	LTU	29 Jun 85 29 июня 85	<b>1:25:17</b>	+ 4:19	~
26	269	<b>Zelin CAI</b> Зелин Кай	CHN	11 Apr 91 11 апр. 91	<b>1:25:31</b>	+ 4:33	~
27	1066	<b>Hatem GHOULA</b> Хэйтем Гоула	TUN	07 Jun 73 07 июня 73	<b>1:25:41</b>	+ 4:43	
28	630	<b>Giorgio RUBINO</b> Джорджио Рубино	ITA	15 Apr 86 15 апр. 86	<b>1:25:42</b>	+ 4:44	
29	466	<b>Bertrand MOULINET</b> Бертранд Мулине	FRA	06 Jan 87 06 янв. 87	<b>1:26:12</b>	<b>SB</b> + 5:14	
30	1096	<b>Ivan LOSEV</b> Иван Лосев	UKR	26 Jan 86 26 янв. 86	<b>1:26:32</b>	+ 5:34	
31	508	<b>Alex WRIGHT</b> Алекс Райт	GBR	19 Dec 90 19 дек. 90	<b>1:26:40</b>	+ 5:42	
32	789	<b>Diego FLORES</b> Диего Флорес	MEX	23 Mar 87 23 марта 87	<b>1:26:46</b>	+ 5:48	~
33	589	<b>Gurmeet SINGH</b> Гурмит Сингх	IND	01 Jul 85 01 июля 85	<b>1:26:47</b>	+ 5:49	~
34	588	<b>Chandan SINGH</b> Чандан Сингх	IND	08 Jun 87 08 июня 87	<b>1:26:51</b>	+ 5:53	
35	351	<b>Mauricio ARTEAGA</b> Маурицио Артэга	ECU	08 Aug 88 08 авг. 88	<b>1:27:35</b>	+ 6:37	
36	696	<b>Georgiy SHEIKO</b> Георгий Шейко	KAZ	24 Aug 89 24 авг. 89	<b>1:27:41</b>	+ 6:43	
37	791	<b>Isaac PALMA</b> Исаак Палма	MEX	26 Oct 90 26 окт. 90	<b>1:28:14</b>	+ 7:16	
38	1028	<b>Perseus KARLSTRÖM</b> Персеус Керлстром	SWE	02 May 90 02 мая 90	<b>1:28:20</b>	<b>SB</b> + 7:22	
39	728	<b>Byeong Kwang CHOE</b> Буйонг Кванг Чое	KOR	07 Apr 91 07 апр. 91	<b>1:28:26</b>	+ 7:28	~
40	892	<b>Sérgio VIEIRA</b> Серджио Виера	POR	20 Feb 76 20 февр. 76	<b>1:28:34</b>	+ 7:36	
41	577	<b>Máté HELEBRANDT</b> Матэ Хелебрандт	HUN	12 Jan 89 12 янв. 89	<b>1:28:49</b>	+ 7:51	
42	756	<b>Arnis RUMBENIEKS</b> Арнис Румбеникс	LAT	04 Apr 88 04 апр. 88	<b>1:29:13</b>	+ 8:15	
43	633	<b>Federico TONTODONATI</b> Федерико Тонтодонати	ITA	30 Oct 89 30 окт. 89	<b>1:29:26</b>	+ 8:28	
44	373	<b>Francisco ARCILLA</b> Франсиско Арчилла	ESP	14 Jan 84 14 янв. 84	<b>1:29:38</b>	+ 8:40	
45	691	<b>Vitaliy ANICHKIN</b> Виталий Аничкин	KAZ	11 Nov 88 11 нояб. 88	<b>1:30:02</b>	+ 9:04	
46	114	<b>Juan Manuel CANO</b> Хуан Мануэль Кано	ARG	12 Dec 87 12 дек. 87	<b>1:30:45</b>	<b>SB</b> + 9:47	~ ~
47	562	<b>Anibal PAAU</b> Анибал Паау	GUA	12 Jan 87 12 янв. 87	<b>1:30:54</b>	+ 9:56	
48	197	<b>Dzianis SIMANOVICH</b> Денис Симанович	BLR	20 Apr 87 20 апр. 87	<b>1:31:52</b>	+ 10:54	

**RESULTS**  
**20 Kilometres Race Walk Men**

49	961	<b>Andrey RUZAVIN</b> Андрей Рузавин	RUS	28 Mar 86 28 марта 86	<b>1:32:45</b>	+ 11:47	~ ~
50	133	<b>Rhydian COWLEY</b> Райдиан Коули	AUS	04 Jan 91 04 янв. 91	<b>1:33:35</b>	+ 12:37	
51	1009	<b>Alejandro Francisco FLOREZ</b> Александр Франсиско Флорес	SUI	11 May 71 11 мая 71	<b>1:35:01</b>	+ 14:03	
52	592	<b>Ebrahim RAHIMIAN</b> Ибрагим Рахимиан	IRI	29 Jun 81 29 июня 81	<b>1:35:46</b>	+ 14:48	
53	1165	<b>Timothy SEAMAN</b> Тимоти Симэн	USA	14 May 72 14 мая 72	<b>1:36:35</b>	+ 15:37	~ ~
	284	<b>Zhen WANG</b> Чжень Ван	CHN	24 Aug 91 24 авг. 91	<b>DQ</b>		~ ~ ~
	561	<b>Erick BARRONDO</b> Эрик Баррондо	GUA	14 Jun 91 14 июня 91	<b>DQ</b>		~ ~ >
	584	<b>Irfan KOLOTHUM THODI</b> Ирфан Колотум Тоди	IND	08 Feb 90 08 февр. 90	<b>DQ</b>		~ > >
	206	<b>Caio BONFIM</b> Чео Бонфим	BRA	19 Mar 91 19 марта 91	<b>DQ</b>		~ ~ >
	727	<b>Youngjun BYUN</b> Йонгюн Байн	KOR	20 Mar 84 20 марта 84	<b>DQ</b>		~ ~ >
	301	<b>Luis Fernando LÓPEZ</b> Луи Фернандо Лопес	COL	03 Jun 79 03 июня 79	<b>DNF</b>		
	923	<b>Lebogang SHANGE</b> Лебоганг Шанге	RSA	01 Aug 90 01 авг. 90	<b>DNF</b>		~
	298	<b>Eider ARÉVALO</b> Эйдер Аревало	COL	09 Mar 93 09 марта 93	<b>DNF</b>		
	882	<b>Dawid TOMALA</b> Дэвид Томала	POL	27 Aug 89 27 авг. 89	<b>DNF</b>		
	445	<b>Kevin CAMPION</b> Кевин Кампьюн	FRA	23 May 88 23 мая 88	<b>DNF</b>		~ ~
	1068	<b>Hassanine SEBEI</b> Хэссэнин Себей	TUN	21 Jan 84 21 янв. 84	<b>DNS</b>		

INTERMEDIATE TIMES	5 Km	683	Takumi SAITO	20:17
	10 Km	686	Yusuke SUZUKI	40:34
	15 Km	271	Ding CHEN	1:00:41

ALL-TIME TOP LIST				SEASON TOP LIST			
RESULT	NAME	Venue	DATE	RESULT	NAME	Venue	DATE
1:16:43	Sergey MOROZOV (RUS)	Saransk	8 Jun 08	1:18:28	Petr TROFIMOV (RUS)	Sochi	23 Feb 13
1:17:16	Vladimir KANAYKIN (RUS)	Saransk	29 Sep 07	1:18:34	Yusuke SUZUKI (JPN)	Nomi City	10 Mar 13
1:17:21	Jefferson PÉREZ (ECU)	Paris Saint-Denis	23 Aug 03	1:18:52	Jianbo LI (CHN)	Taicang	1 Mar 13
1:17:22	Francisco Javier FERNÁNDEZ (ESP)	Turku	28 Apr 02	1:18:55	Zelin CAI (CHN)	Taicang	1 Mar 13
1:17:23	Vladimir STANKIN (RUS)	Adler	8 Feb 04	1:19:06	Andrey RUZAVIN (RUS)	Sochi	23 Feb 13
1:17:30	Alex SCHWAZER (ITA)	Lugano	18 Mar 12	1:19:07	Wei YU (CHN)	Taicang	1 Mar 13
1:17:33	Nathan DEAKES (AUS)	Cixi	23 Apr 05	1:19:08	Zhen WANG (CHN)	Lugano	17 Mar 13
1:17:36	Zhen WANG (CHN)	Taicang	30 Mar 12	1:19:34	Jianmin LIU (CHN)	Taicang	1 Mar 13
1:17:38	Valeriy BORCHIN (RUS)	Adler	28 Feb 09	1:19:34	Fongda BIAN (CHN)	Taicang	1 Mar 13
1:17:40	Ding CHEN (CHN)	Taicang	30 Mar 12	1:19:36	Petr BOGATYREV (RUS)	Cheboksary	8 Jun 13

# INTERMEDIATE RESULT AFTER 5 Km



## 20 Kilometres Race Walk Men

11 August 2013 17:00

PLACE	NAME	BIB	COUNTRY	DATE OF BIRTH	5 Km	10 Km	15 Km
1	Takumi SAITO	683	JPN	23 Mar 93	20:17	[1]	
2	Yusuke SUZUKI	686	JPN	02 Jan 88	20:19	[2]	
3	Andrey RUZAVIN	961	RUS	28 Mar 86	20:23	[3]	
4	Andrii KOVENKO	1208	UKR	25 Nov 73	20:25	[4]	
5	Denis STRELKOV	972	RUS	26 Oct 90	20:30	[5]	
6	Ruslan DMYTRENKO	1090	UKR	22 Mar 86	20:31	[6]	
7	Bertrand MOULINET	466	FRA	06 Jan 87	20:31	[7]	
8	Ding CHEN	271	CHN	05 Aug 92	20:31	[8]	
9	Eider ARÉVALO	298	COL	09 Mar 93	20:31	[9]	
10	Zhen WANG	284	CHN	24 Aug 91	20:31	[10]	
11	Zelin CAI	269	CHN	11 Apr 91	20:31	[11]	
12	Irfan KOLOTHUM THODI	584	IND	08 Feb 90	20:31	[12]	
13	Aleksandr IVANOV	939	RUS	25 Apr 93	20:31	[13]	
14	Matteo GIUPPONI	614	ITA	08 Oct 88	20:31	[14]	
15	Iñaki GÓMEZ	252	CAN	16 Jan 88	20:31	[15]	
16	Dane BIRD-SMITH	131	AUS	15 Jul 92	20:31	[16]	
17	Erick BARRONDO	561	GUA	14 Jun 91	20:31	[17]	
18	Miguel Ángel LÓPEZ	387	ESP	03 Jul 88	20:32	[18]	
19	Ivan LOSEV	1096	UKR	26 Jan 86	20:32	[19]	
20	Isaac PALMA	791	MEX	26 Oct 90	20:32	[20]	
21	Gurmeet SINGH	589	IND	01 Jul 85	20:32	[21]	
22	Luis Fernando LÓPEZ	301	COL	03 Jun 79	20:32	[22]	
23	Hatem GHOULA	1066	TUN	07 Jun 73	20:32	[23]	
24	Hyunsub KIM	730	KOR	31 May 85	20:32	[24]	
25	Diego FLORES	789	MEX	23 Mar 87	20:32	[25]	
26	Christopher LINKE	536	GER	24 Oct 88	20:32	[26]	

Timing and Measurement by SEIKO

Data Processing by CANON AT-20KR-M-f--1--.RS3\_1.v1 Issued at 17:22 on Sunday, 11 August 2013

1 3

Official IAAF Partners



**INTERMEDIATE RESULT**  
**20 Kilometres Race Walk Men**

PLACE	NAME	BIB	COUNTRY	DATE of BIRTH	5 Km	10 Km	15 Km
27	Caio BONFIM	206	BRA	19 Mar 91	20:32	[27]	
28	João VIEIRA	891	POR	20 Feb 76	20:33	[28]	
29	Ebrahim RAHIMIAN	592	IRI	29 Jun 81	20:33	[29]	
30	Rafal AUGUSTYN	855	POL	14 May 84	20:35	[30]	
31	Chandan SINGH	588	IND	08 Jun 87	20:36	[31]	
32	Youngjun BYUN	727	KOR	20 Mar 84	20:36	[32]	
33	Aléxandros PAPAMIHÁIL	555	GRE	18 Sep 88	20:38	[33]	
34	Dawid TOMALA	882	POL	27 Aug 89	20:42	[34]	
35	Jaime QUIYUCH	563	GUA	24 Apr 88	20:44	[35]	
36	Federico TONTODONATI	633	ITA	30 Oct 89	20:47	[36]	
37	Francisco ARCILLA	373	ESP	14 Jan 84	20:48	[37]	
38	José Leonardo MONTAÑA	302	COL	21 Mar 92	20:49	[38]	
39	Rolando SAQUIPAY	358	ECU	21 Jul 79	20:51	[39]	
40	Sérgio VIEIRA	892	POR	20 Feb 76	20:51	[40]	
41	Benjamin THORNE	259	CAN	19 Mar 93	20:52	[41]	
42	Mauricio ARTEAGA	351	ECU	08 Aug 88	20:53	[42]	
43	Anton KUCMIN	1014	SVK	07 Jun 84	20:53	[43]	
44	Anibal PAAU	562	GUA	12 Jan 87	20:54	[44]	
45	Yerko ARAYA	267	CHI	14 Feb 86	20:55	[45]	
46	Giorgio RUBINO	630	ITA	15 Apr 86	20:56	[46]	
47	Alex WRIGHT	508	GBR	19 Dec 90	21:08	[47]	
48	Marius ŽIUKAS	763	LTU	29 Jun 85	21:10	[48]	
49	Álvaro MARTÍN	389	ESP	18 Jun 94	21:11	[49]	
50	Byeong Kwang CHOE	728	KOR	07 Apr 91	21:11	[50]	
51	Lebogang SHANGE	923	RSA	01 Aug 90	21:11	[51]	
52	Georgiy SHEIKO	696	KAZ	24 Aug 89	21:13	[52]	
53	Ato IBÁÑEZ	1025	SWE	14 Nov 85	21:20	[53]	
54	Máté HELEBRANDT	577	HUN	12 Jan 89	21:21	[54]	
55	Dzianis SIMANOVICH	197	BLR	20 Apr 87	21:22	[55]	





**INTERMEDIATE RESULT**  
**20 Kilometres Race Walk Men**

PLACE	NAME	BIB	COUNTRY	DATE of BIRTH	5 Km	10 Km	15 Km
56	Rhydian COWLEY	133	AUS	04 Jan 91	21:26 [56]		
57	Kevin CAMPION	445	FRA	23 May 88	21:27 [57]		
58	Arnis RUMBENIEKS	756	LAT	04 Apr 88	21:36 [58]		
59	Juan Manuel CANO	114	ARG	12 Dec 87	21:37 [59]		
60	Perseus KARLSTRÖM	1028	SWE	02 May 90	21:48 [60]		
61	Vitaliy ANICHKIN	691	KAZ	11 Nov 88	21:48 [61]		
62	Timothy SEAMAN	1165	USA	14 May 72	22:22 [62]		
63	Alejandro Francisco FLOREZ	1009	SUI	11 May 71	22:22 [63]		
	Hassanine SEBEL	1068	TUN	21 Jan 84			

Official IAAF Partners





# INTERMEDIATE RESULT AFTER 10 Km



## 20 Kilometres Race Walk Men

11 August 2013 17:00

PLACE	NAME	BIB	COUNTRY	DATE OF BIRTH	5 Km	10 Km	15 Km
1	Yusuke SUZUKI	686	JPN	02 Jan 88	20:19 (2)	<b>40:34</b> (1)	20:15
2	Zhen WANG	284	CHN	24 Aug 91	20:31 (10)	40:47 (2)	20:16
3	Ding CHEN	271	CHN	05 Aug 92	20:31 (8)	40:47 (3)	20:16
4	Erick BARRONDO	561	GUA	14 Jun 91	20:31 (17)	40:48 (4)	20:17
5	Bertrand MOULINET	466	FRA	06 Jan 87	20:31 (7)	40:48 (5)	20:17
6	Irfan KOLOTHUM THODI	584	IND	08 Feb 90	20:31 (12)	40:48 (6)	20:17
7	Takumi SAITO	683	JPN	23 Mar 93	<b>20:17</b> (1)	40:48 (7)	20:31
8	Aleksandr IVANOV	939	RUS	25 Apr 93	20:31 (13)	40:48 (8)	20:17
9	Denis STRELKOV	972	RUS	26 Oct 90	20:30 (5)	40:49 (9)	20:19
10	Iñaki GÓMEZ	252	CAN	16 Jan 88	20:31 (15)	40:51 (10)	20:20
11	Miguel Ángel LÓPEZ	387	ESP	03 Jul 88	20:32 (18)	40:51 (11)	20:19
12	Andrii KOVENKO	1208	UKR	25 Nov 73	20:25 (4)	40:54 (12)	20:29
13	Ruslan DMYTRENKO	1090	UKR	22 Mar 86	20:31 (6)	40:54 (13)	20:23
14	Dane BIRD-SMITH	131	AUS	15 Jul 92	20:31 (16)	40:54 (14)	20:23
15	Zelin CAI	269	CHN	11 Apr 91	20:31 (11)	40:59 (15)	20:28
16	Matteo GIUPPONI	614	ITA	08 Oct 88	20:31 (14)	40:59 (16)	20:28
17	Hyunsub KIM	730	KOR	31 May 85	20:32 (24)	41:00 (17)	20:28
18	João VIEIRA	891	POR	20 Feb 76	20:33 (28)	41:01 (18)	20:28
19	Christopher LINKE	536	GER	24 Oct 88	20:32 (26)	41:01 (19)	20:29
20	Caio BONFIM	206	BRA	19 Mar 91	20:32 (27)	41:02 (20)	20:30
21	Isaac PALMA	791	MEX	26 Oct 90	20:32 (20)	41:10 (21)	20:38
22	Hatem GHOULA	1066	TUN	07 Jun 73	20:32 (23)	41:10 (22)	20:38
23	Ivan LOSEV	1096	UKR	26 Jan 86	20:32 (19)	41:11 (23)	20:39
24	Aléxandros PAPAMIHAÍL	555	GRE	18 Sep 88	20:38 (33)	41:25 (24)	20:47
25	Luis Fernando LÓPEZ	301	COL	03 Jun 79	20:32 (22)	41:25 (25)	20:53
26	Rafal AUGUSTYN	855	POL	14 May 84	20:35 (30)	41:36 (26)	21:01

Official IAAF Partners



**INTERMEDIATE RESULT**  
**20 Kilometres Race Walk Men**

PLACE	NAME	BIB	COUNTRY	DATE OF BIRTH	5 Km	10 Km	15 Km
27	Benjamin THORNE	259	CAN	19 Mar 93	20:52 (41)	41:38 (27)	20:46
28	Rolando SAQUIPAY	358	ECU	21 Jul 79	20:51 (39)	41:38 (28)	20:47
29	Andrey RUZAVIN	961	RUS	28 Mar 86	20:23 (3)	41:40 (29)	21:17
30	Jaime QUIYUCH	563	GUA	24 Apr 88	20:44 (35)	41:41 (30)	20:57
31	Diego FLORES	789	MEX	23 Mar 87	20:32 (25)	41:43 (31)	21:11
32	Gurmeet SINGH	589	IND	01 Jul 85	20:32 (21)	41:51 (32)	21:19
33	Youngjun BYUN	727	KOR	20 Mar 84	20:36 (32)	41:51 (33)	21:15
34	José Leonardo MONTAÑA	302	COL	21 Mar 92	20:49 (38)	42:00 (34)	21:11
35	Anton KUCMIN	1014	SVK	07 Jun 84	20:53 (43)	42:05 (35)	21:12
36	Giorgio RUBINO	630	ITA	15 Apr 86	20:56 (46)	42:07 (36)	21:11
37	Yerko ARAYA	267	CHI	14 Feb 86	20:55 (45)	42:07 (37)	21:12
38	Chandan SINGH	588	IND	08 Jun 87	20:36 (31)	42:08 (38)	21:32
39	Mauricio ARTEAGA	351	ECU	08 Aug 88	20:53 (42)	42:09 (39)	21:16
40	Ebrahim RAHIMIAN	592	IRI	29 Jun 81	20:33 (29)	42:14 (40)	21:41
41	Álvaro MARTÍN	389	ESP	18 Jun 94	21:11 (49)	42:14 (41)	21:03
42	Marius ŽIUKAS	763	LTU	29 Jun 85	21:10 (48)	42:17 (42)	21:07
43	Eider ARÉVALO	298	COL	09 Mar 93	20:31 (9)	42:28 (43)	21:57
44	Dawid TOMALA	882	POL	27 Aug 89	20:42 (34)	42:31 (44)	21:49
45	Federico TONTODONATI	633	ITA	30 Oct 89	20:47 (36)	42:38 (45)	21:51
46	Byeong Kwang CHOE	728	KOR	07 Apr 91	21:11 (50)	42:38 (46)	21:27
47	Ato IBÁÑEZ	1025	SWE	14 Nov 85	21:20 (53)	42:41 (47)	21:21
48	Alex WRIGHT	508	GBR	19 Dec 90	21:08 (47)	42:51 (48)	21:43
49	Anibal PAAU	562	GUA	12 Jan 87	20:54 (44)	42:54 (49)	22:00
50	Sérgio VIEIRA	892	POR	20 Feb 76	20:51 (40)	43:00 (50)	22:09
51	Georgiy SHEIKO	696	KAZ	24 Aug 89	21:13 (52)	43:07 (51)	21:54
52	Lebogang SHANGE	923	RSA	01 Aug 90	21:11 (51)	43:08 (52)	21:57
53	Francisco ARCILLA	373	ESP	14 Jan 84	20:48 (37)	43:30 (53)	22:42
54	Perseus KARLSTRÖM	1028	SWE	02 May 90	21:48 (60)	43:37 (54)	21:49
55	Rhydian COWLEY	133	AUS	04 Jan 91	21:26 (56)	43:40 (55)	22:14





**INTERMEDIATE RESULT**  
**20 Kilometres Race Walk Men**

PLACE	NAME	BIB	COUNTRY	DATE of BIRTH	5 Km	10 Km	15 Km
56	Máté HELEBRANDT	577	HUN	12 Jan 89	21:21 [54] 22:26	43:47 [56]	
57	Arnis RUMBENIEKS	756	LAT	04 Apr 88	21:36 [58] 22:16	43:52 [57]	
58	Dzianis SIMANOVICH	197	BLR	20 Apr 87	21:22 [55] 22:34	43:56 [58]	
59	Vitaliy ANICHKIN	691	KAZ	11 Nov 88	21:48 [61] 22:08	43:56 [59]	
60	Juan Manuel CANO	114	ARG	12 Dec 87	21:37 [59] 22:41	44:18 [60]	
61	Timothy SEAMAN	1165	USA	14 May 72	22:22 [62] 23:50	46:12 [61]	
62	Alejandro Francisco FLOREZ	1009	SUI	11 May 71	22:22 [63] 23:50	46:12 [62]	
	Kevin CAMPION	445	FRA	23 May 88	21:27 [57]		
	Hassanine SEBEL	1068	TUN	21 Jan 84			



# INTERMEDIATE RESULT AFTER 15 Km



## 20 Kilometres Race Walk Men

11 August 2013 17:00

PLACE	NAME	BIB	COUNTRY	DATE OF BIRTH	5 Km	10 Km	15 Km
1	Ding CHEN	271	CHN	05 Aug 92	20:31 (8)	40:47 (3)	1:00:41 (1)
					20:16	19:54	
2	Aleksandr IVANOV	939	RUS	25 Apr 93	20:31 (13)	40:48 (8)	1:00:41 (2)
					20:17	19:53	
3	Erick BARRONDO	561	GUA	14 Jun 91	20:31 (17)	40:48 (4)	1:00:41 (3)
					20:17	19:53	
4	Miguel Ángel LÓPEZ	387	ESP	03 Jul 88	20:32 (18)	40:51 (11)	1:01:03 (4)
					20:19	20:12	
5	Iñaki GÓMEZ	252	CAN	16 Jan 88	20:31 (15)	40:51 (10)	1:01:05 (5)
					20:20	20:14	
6	Takumi SAITO	683	JPN	23 Mar 93	20:17 (1)	40:48 (7)	1:01:06 (6)
					20:31	20:18	
7	Yusuke SUZUKI	686	JPN	02 Jan 88	20:19 (2)	40:34 (1)	1:01:08 (7)
					20:15	20:34	
8	Zelin CAI	269	CHN	11 Apr 91	20:31 (11)	40:59 (15)	1:01:11 (8)
					20:28	20:12	
9	Denis STRELKOV	972	RUS	26 Oct 90	20:30 (5)	40:49 (9)	1:01:16 (9)
					20:19	20:27	
10	João VIEIRA	891	POR	20 Feb 76	20:33 (28)	41:01 (18)	1:01:28 (10)
					20:28	20:27	
11	Ruslan DMYTRENKO	1090	UKR	22 Mar 86	20:31 (6)	40:54 (13)	1:01:30 (11)
					20:23	20:36	
12	Dane BIRD-SMITH	131	AUS	15 Jul 92	20:31 (16)	40:54 (14)	1:01:35 (12)
					20:23	20:41	
13	Hyunsub KIM	730	KOR	31 May 85	20:32 (24)	41:00 (17)	1:01:41 (13)
					20:28	20:41	
14	Christopher LINKE	536	GER	24 Oct 88	20:32 (26)	41:01 (19)	1:01:43 (14)
					20:29	20:42	
15	Bertrand MOULINET	466	FRA	06 Jan 87	20:31 (7)	40:48 (5)	1:01:56 (15)
					20:17	21:08	
16	Andrii KOVENKO	1208	UKR	25 Nov 73	20:25 (4)	40:54 (12)	1:02:01 (16)
					20:29	21:07	
17	Matteo GIUPPONI	614	ITA	08 Oct 88	20:31 (14)	40:59 (16)	1:02:03 (17)
					20:28	21:04	
18	Aléxandros PAPAMIHAÍL	555	GRE	18 Sep 88	20:38 (33)	41:25 (24)	1:02:29 (18)
					20:47	21:04	
19	Jaime QUIYUCH	563	GUA	24 Apr 88	20:44 (35)	41:41 (30)	1:02:38 (19)
					20:57	20:57	
20	Ivan LOSEV	1096	UKR	26 Jan 86	20:32 (19)	41:11 (23)	1:02:47 (20)
					20:39	21:36	
21	Rafał AUGUSTYN	855	POL	14 May 84	20:35 (30)	41:36 (26)	1:02:48 (21)
					21:01	21:12	
22	Rolando SAQUIPAY	358	ECU	21 Jul 79	20:51 (39)	41:38 (28)	1:02:48 (22)
					20:47	21:10	
23	Isaac PALMA	791	MEX	26 Oct 90	20:32 (20)	41:10 (21)	1:02:56 (23)
					20:38	21:46	
24	José Leonardo MONTAÑA	302	COL	21 Mar 92	20:49 (38)	42:00 (34)	1:02:56 (24)
					21:11	20:56	
25	Benjamin THORNE	259	CAN	19 Mar 93	20:52 (41)	41:38 (27)	1:03:05 (25)
					20:46	21:27	
26	Anton KUCMIN	1014	SVK	07 Jun 84	20:53 (43)	42:05 (35)	1:03:20 (26)
					21:12	21:15	

Official IAAF Partners



**INTERMEDIATE RESULT**  
**20 Kilometres Race Walk Men**

PLACE	NAME	BIB	COUNTRY	DATE of BIRTH	5 Km	10 Km	15 Km
27	Hatem GHOULA	1066	TUN	07 Jun 73	20:32 (23) 20:38	41:10 (22) 22:10	1:03:20 (27)
28	Álvaro MARTÍN	389	ESP	18 Jun 94	21:11 (49) 21:03	42:14 (41) 21:19	1:03:33 (28)
29	Marius ŽIUKAS	763	LTU	29 Jun 85	21:10 (48) 21:07	42:17 (42) 21:16	1:03:33 (29)
30	Yerko ARAYA	267	CHI	14 Feb 86	20:55 (45) 21:12	42:07 (37) 21:41	1:03:48 (30)
31	Giorgio RUBINO	630	ITA	15 Apr 86	20:56 (46) 21:11	42:07 (36) 21:41	1:03:48 (31)
32	Ato IBÁÑEZ	1025	SWE	14 Nov 85	21:20 (53) 21:21	42:41 (47) 21:15	1:03:56 (32)
33	Diego FLORES	789	MEX	23 Mar 87	20:32 (25) 21:11	41:43 (31) 22:13	1:03:56 (33)
34	Chandan SINGH	588	IND	08 Jun 87	20:36 (31) 21:32	42:08 (38) 21:53	1:04:01 (34)
35	Gurmeet SINGH	589	IND	01 Jul 85	20:32 (21) 21:19	41:51 (32) 22:14	1:04:05 (35)
36	Alex WRIGHT	508	GBR	19 Dec 90	21:08 (47) 21:43	42:51 (48) 21:46	1:04:37 (36)
37	Mauricio ARTEAGA	351	ECU	08 Aug 88	20:53 (42) 21:16	42:09 (39) 22:34	1:04:43 (37)
38	Sérgio VIEIRA	892	POR	20 Feb 76	20:51 (40) 22:09	43:00 (50) 22:10	1:05:10 (38)
39	Federico TONTODONATI	633	ITA	30 Oct 89	20:47 (36) 21:51	42:38 (45) 22:41	1:05:19 (39)
40	Byeong Kwang CHOE	728	KOR	07 Apr 91	21:11 (50) 21:27	42:38 (46) 22:42	1:05:20 (40)
41	Georgiy SHEIKO	696	KAZ	24 Aug 89	21:13 (52) 21:54	43:07 (51) 22:23	1:05:30 (41)
42	Andrey RUZAVIN	961	RUS	28 Mar 86	20:23 (3) 21:17	41:40 (29) 24:00	1:05:40 (42)
43	Perseus KARLSTRÖM	1028	SWE	02 May 90	21:48 (60) 21:49	43:37 (54) 22:17	1:05:54 (43)
44	Anibal PAAU	562	GUA	12 Jan 87	20:54 (44) 22:00	42:54 (49) 23:09	1:06:03 (44)
45	Arnis RUMBENIEKS	756	LAT	04 Apr 88	21:36 (58) 22:16	43:52 (57) 22:17	1:06:09 (45)
46	Máté HELEBRANDT	577	HUN	12 Jan 89	21:21 (54) 22:26	43:47 (56) 22:37	1:06:24 (46)
47	Vitaliy ANICHKIN	691	KAZ	11 Nov 88	21:48 (61) 22:08	43:56 (59) 22:28	1:06:24 (47)
48	Ebrahim RAHIMIYAN	592	IRI	29 Jun 81	20:33 (29) 21:41	42:14 (40) 24:30	1:06:44 (48)
49	Francisco ARCILLA	373	ESP	14 Jan 84	20:48 (37) 22:42	43:30 (53) 23:19	1:06:49 (49)
50	Dzianis SIMANOVICH	197	BLR	20 Apr 87	21:22 (55) 22:34	43:56 (58) 23:24	1:07:20 (50)
51	Rhydian COWLEY	133	AUS	04 Jan 91	21:26 (56) 22:14	43:40 (55) 23:51	1:07:31 (51)
52	Juan Manuel CANO	114	ARG	12 Dec 87	21:37 (59) 22:41	44:18 (60) 23:13	1:07:31 (52)
53	Alejandro Francisco FLOREZ	1009	SUI	11 May 71	22:22 (63) 23:50	46:12 (62) 24:26	1:10:38 (53)
54	Timothy SEAMAN	1165	USA	14 May 72	22:22 (62) 23:50	46:12 (61) 24:46	1:10:58 (54)
	Kevin CAMPION	445	FRA	23 May 88	21:27 (57)		

Timing and Measurement by SEIKO Data Processing by CANON AT-20KR-M-f--1--.RS3\_3.v1 Issued at 18:37 on Sunday, 11 August 2013

Official IAAF Partners





**INTERMEDIATE RESULT**  
**20 Kilometres Race Walk Men**

PLACE	NAME	BIB	COUNTRY	DATE of BIRTH	5 Km	10 Km	15 Km
	<b>Luis Fernando LÓPEZ</b>	301	COL	03 Jun 79	20:32 (22)	41:25 (25)	20:53
	<b>Eider ARÉVALO</b>	298	COL	09 Mar 93	20:31 (9)	42:28 (43)	21:57
	<b>Dawid TOMALA</b>	882	POL	27 Aug 89	20:42 (34)	42:31 (44)	21:49
	<b>Lebogang SHANGE</b>	923	RSA	01 Aug 90	21:11 (51)	43:08 (52)	21:57
	<b>Hassanine SEBEL</b>	1068	TUN	21 Jan 84			
	<b>Zhen WANG</b>	284	CHN	24 Aug 91	20:31 (10)	40:47 (2)	20:16
	<b>Irfan KOLOTHUM THODI</b>	584	IND	08 Feb 90	20:31 (12)	40:48 (6)	20:17
	<b>Caio BONFIM</b>	206	BRA	19 Mar 91	20:32 (27)	41:02 (20)	20:30
	<b>Youngjun BYUN</b>	727	KOR	20 Mar 84	20:36 (32)	41:51 (33)	21:15

Official IAAF Partners



# RESULTS



## 1500 Metres Men - Decathlon

**Heat 1** **2**

11 August 2013

START TIME 20:36

TEMPERATURE 28° C

HUMIDITY 48 %

PLACE	BIB	NAME	COUNTRY	DATE of BIRTH	ORDER	RESULT	POINTS
1	467	<b>Gaël QUÉRIN</b> Гаэль Керин	FRA	26 Jun 87 26 июня 87	4	<b>4:18.58</b>	821
2	1030	<b>Marcus NILSSON</b> Маркус Нильссон	SWE	03 May 91 03 мая 91	13	<b>4:20.11</b>	811 <b>SB</b>
3	998	<b>Mihail DUDAŠ</b> Михаил Дудаш	SRB	01 Nov 89 01 нояб. 89	11	<b>4:26.62</b>	767 <b>SB</b>
4	948	<b>Artem LUKYANENKO</b> Артем Лукьяненко	RUS	30 Jan 90 30 янв. 90	12	<b>4:32.97</b>	725 <b>PB</b>
5	409	<b>Mikk PAHAPILL</b> Микк Пахапилл	EST	18 Jul 83 18 июля 83	7	<b>4:33.16</b>	724 <b>PB</b>
6	195	<b>Eduard MIKHAN</b> Эдуард Михань	BLR	07 Jun 89 07 июня 89	5	<b>4:33.71</b>	720
7	822	<b>Pelle RIETVELD</b> Пелле Рьетвелд	NED	04 Feb 85 04 февр. 85	9	<b>4:35.94</b>	706 <b>SB</b>
8	842	<b>Brent NEWDICK</b> Брент Ньюдик	NZL	31 Jan 85 31 янв. 85	3	<b>4:38.54</b>	690 <b>SB</b>
9	689	<b>Keisuke USHIRO</b> Кейсуке Уширо	JPN	24 Jul 86 24 июля 86	6	<b>4:38.91</b>	687
10	973	<b>Sergey SVIRIDOV</b> Сергей Свиридов	RUS	20 Oct 90 20 окт. 90	1	<b>4:46.43</b>	640 <b>SB</b>
11	410	<b>Maicel UIBO</b> Майчел Уибо	EST	27 Dec 92 27 дек. 92	2	<b>4:48.29</b>	629
	767	<b>Kame ALI</b> Каме Али	MAD	21 May 84 21 мая 84	8	<b>DNS</b>	0
	825	<b>Ingmar VOS</b> Ингмар Вос	NED	28 May 86 28 мая 86	10	<b>DNS</b>	0

INTERMEDIATE TIMES				
400m	1030	Marcus NILSSON		1:08.53
800m	1030	Marcus NILSSON		2:20.88
1200m	467	Gaël QUÉRIN		3:32.14





**RESULTS**  
**1500 Metres Men - Decathlon**

<b>Heat 2</b>			<b>2</b>		<b>11 August 2013</b>		START TIME	TEMPERATURE	HUMIDITY
						20:50	27° C	51 %	
PLACE	BIB	NAME	COUNTRY	DATE of BIRTH	ORDER	RESULT	POINTS		
1	325	<b>Leonel SUÁREZ</b> Леонель Суарес	CUB	01 Sep 87 01 сент. 87	6	<b>4:23.87</b>	785	<b>SB</b>	
2	908	<b>Willem COERTZEN</b> Уиллем Коэртцен	RSA	30 Dec 82 30 дек. 82	8	<b>4:24.60</b>	780	<b>SB</b>	
3	824	<b>Eelco SINTNICOLAAS</b> Эелко Синтникалаас	NED	07 Apr 87 07 апр. 87	14	<b>4:24.64</b>	780	<b>SB</b>	
4	464	<b>Kevin MAYER</b> Кевин Майер	FRA	10 Feb 92 10 февр. 92	1	<b>4:25.04</b>	777		
5	544	<b>Michael SCHRADER</b> Михаэль Шредер	GER	01 Jul 87 01 июля 87	4	<b>4:25.38</b>	775	<b>SB</b>	
6	1123	<b>Ashton EATON</b> Аштон Итон	USA	21 Jan 88 21 янв. 88	7	<b>4:29.80</b>	746	<b>SB</b>	
7	260	<b>Damian WARNER</b> Дэмиан Уорнер	CAN	04 Nov 89 04 нояб. 89	3	<b>4:29.97</b>	745	<b>SB</b>	
8	1153	<b>Gunnar NIXON</b> Гуннар Никсон	USA	13 Jan 93 13 янв. 93	11	<b>4:35.82</b>	707		
9	212	<b>Carlos CHININ</b> Карлос Чинин	BRA	03 May 85 03 мая 85	5	<b>4:36.01</b>	706		
10	966	<b>Ilya SHKURENEV</b> Илья Шкурнев	RUS	11 Jan 91 11 янв. 91	10	<b>4:36.95</b>	700		
11	514	<b>Pascal BEHRENBRUCH</b> Паскаль Бехренбрух	GER	19 Jan 85 19 янв. 85	9	<b>4:37.21</b>	698		
12	518	<b>Rico FREIMUTH</b> Рико Фраймут	GER	14 Mar 88 14 марта 88	2	<b>4:37.83</b>	694		
13	184	<b>Thomas VAN DER PLAETSEN</b> Томас ван дер Плаэтсен	BEL	24 Dec 90 24 дек. 90	13	<b>4:37.93</b>	693	<b>SB</b>	
14	192	<b>Andrei KRAUCHANKA</b> Андрей Кравченко	BLR	04 Jan 86 04 янв. 86	12	<b>4:39.63</b>	683		
INTERMEDIATE TIMES						400m	464 Kevin MAYER	1:05.75	
						800m	464 Kevin MAYER	2:17.28	
						1200m	464 Kevin MAYER	3:30.17	





# DECATHLON FINAL RESULTS

	RESULT	NAME	COUNTRY	AGE	DATE	VENUE
World Record	<b>9039</b>	Ashton EATON	USA	24	23 Jun 2012	Eugene, OR
Championships Record	<b>8902</b>	Tomáš DVORÁK	CZE	29	7 Aug 2001	Edmonton
World Leading	<b>8809</b>	Ashton EATON	USA	25	11 Aug 2013	Moscow


POINTS  
RANK-HEAT  
RESULT



PLACE	BIB	NAME	COUNTRY	RESULT	100 Metres	Long Jump	Shot Put	High Jump	400 Metres	110 Metres Hurdles	Discus Throw	Pole Vault	Javelin Throw	1500 Metres
<b>1</b>	1123	Ashton EATON Аштон Итон	USA	<b>8809</b> WL	1011 1-4 10.35	992 3-A 7.73	752 12-A 14.39	740 7-B 1.93	1007 1-4 46.02	1011 1-4 13.72	767 12-A 45.00	972 3-A 5.20	811 4-B 64.83	746 6-2 4:29.80
<b>2</b>	544	Michael SCHRADER Михаэль Шредер	GER	<b>8670</b> PB	922 6-4 10.73	1022 1-A 7.85	763 9-A 14.56	794 4-B 1.99	926 1-2 47.66	937 7-4 14.29	797 4-A 46.44	910 9-A 5.00	824 6-A 65.67	775 5-2 4:25.38
<b>3</b>	260	Damian WARNER Дэмиан Уорнер	CAN	<b>8512</b> PB	992 2-4 10.43	908 4-B 7.39	742 1-B 14.23	850 8-A 2.05	889 5-4 48.41	980 3-4 13.96	749 1-B 44.13	849 4-B 4.80	808 5-B 64.67	745 7-2 4:29.97
<b>4</b>	464	Kevin MAYER Кевин Майер	FRA	<b>8446</b> PB	810 8-3 11.23	935 8-A 7.50	714 16-A 13.76	850 7-A 2.05	836 2-2 49.53	948 1-1 14.21	774 9-A 45.37	972 4-A 5.20	830 2-B 66.09	777 4-2 4:25.04
<b>5</b>	824	Eelco SINTNICOLAAS Эелко Синтникалаас	NED	<b>8391</b> SB	894 8-4 10.85	972 4-A 7.65	733 3-B 14.08	822 9-A 2.02	897 3-4 48.25	951 5-4 14.18	649 9-B 39.21	1004 2-A 5.30	689 12-B 56.75	780 3-2 4:24.64
<b>6</b>	212	Carlos CHININ Карлос Чинин	BRA	<b>8388</b>	910 1-3 10.78	945 6-A 7.54	758 10-A 14.49	767 13-A 1.96	871 8-4 48.80	968 4-4 14.05	784 7-A 45.84	941 8-A 5.10	738 8-B 59.98	706 9-2 4:36.01
<b>7</b>	518	Rico FREIMUTH Рико Фраймут	GER	<b>8382</b> PB	952 4-4 10.60	866 15-A 7.22	777 6-A 14.80	794 6-B 1.99	907 2-4 48.05	987 2-4 13.90	844 1-A 48.74	880 2-B 4.90	681 13-B 56.21	694 12-2 4:37.83
<b>8</b>	966	Ilya SHKURENEV Илья Шкуренев	RUS	<b>8370</b> PB	867 3-3 10.97	898 12-A 7.35	721 5-B 13.88	850 5-A 2.05	890 2-3 48.39	931 2-3 14.34	748 13-A 44.06	1035 1-A 5.40	730 10-B 59.46	700 10-2 4:36.95
<b>9</b>	908	Willem COERTZEN Уилльем Коэртцен	RSA	<b>8343</b> AR	872 2-2 10.95	920 3-B 7.44	721 6-B 13.88	850 4-A 2.05	894 1-3 48.32	936 1-3 14.30	731 4-B 43.25	760 7-B 4.50	879 2-A 69.35	780 2-2 4:24.60
<b>10</b>	325	Leonel SUÁREZ Леонель Суарес	CUB	<b>8317</b> SB	845 2-1 11.07	893 6-B 7.33	741 2-B 14.20	714 12-B 1.90	899 2-1 48.21	896 3-1 14.62	796 5-A 46.41	880 1-B 4.90	868 1-B 68.61	785 1-2 4:23.87
<b>11</b>	514	Pascal BEHRENBURCH Паскаль Бехренбрух	GER	<b>8316</b>	872 1-2 10.95	859 9-B 7.19	843 1-A 15.86	794 5-B 1.99	890 4-4 48.40	916 4-3 14.46	780 8-A 45.66	819 14-A 4.70	845 4-A 67.07	698 11-2 4:37.21
<b>12</b>	192	Andrei KRAUCHANKA Андрей Кравченко	BLR	<b>8314</b>	819 6-2 11.19	908 11-A 7.39	780 4-A 14.84	906 2-A 2.11	831 7-3 49.65	918 8-4 14.44	790 6-A 46.12	941 6-A 5.10	738 9-B 59.98	683 14-2 4:39.63
<b>13</b>	1153	Gunnar NIXON Гуннар Никсон	USA	<b>8312</b> PB	897 7-4 10.84	1010 2-A 7.80	770 7-A 14.68	934 1-A 2.14	882 3-3 48.56	902 6-3 14.57	713 7-B 42.38	790 5-B 4.60	707 10-A 57.97	707 8-2 4:35.82
<b>14</b>	998	Mihail DUDAŠ Михаил Дудаш	SRB	<b>8275</b> NR	935 5-4 10.67	937 7-A 7.51	695 17-A 13.45	767 12-A 1.96	922 1-1 47.73	900 2-1 14.59	748 3-B 44.06	880 2-B 4.90	724 11-B 59.06	767 3-1 4:26.62
<b>15</b>	184	Thomas VAN DER PLAETSEN Томас ван дер Плаэтсен	BEL	<b>8255</b> PB	841 4-2 11.09	970 5-A 7.64	702 10-B 13.57	850 5-A 2.05	861 5-3 49.00	891 1-2 14.66	688 8-B 41.17	941 6-A 5.10	818 3-B 65.31	693 13-2 4:37.93
<b>16</b>	948	Artem LUKYANENKO Артем Лукьяненко	RUS	<b>8177</b> PB	836 5-3 11.11	835 11-B 7.09	755 11-A 14.43	794 10-A 1.99	861 6-3 49.01	948 6-4 14.21	748 2-B 44.06	910 11-A 5.00	765 7-B 61.83	725 4-1 4:32.97
<b>17</b>	409	Mikk PAHAPILL Микк Пахапилл	EST	<b>8170</b> SB	789 6-1 11.33	842 10-B 7.12	782 3-A 14.87	794 11-A 1.99	822 3-2 49.84	906 5-3 14.54	820 3-A 47.57	910 10-A 5.00	781 7-A 62.89	724 5-1 4:33.16
<b>18</b>	195	Eduard MIKHAN Эдуард Михань	BLR	<b>7968</b>	867 9-4 10.97	915 9-A 7.42	738 14-A 14.15	767 13-A 1.96	871 4-3 48.80	871 2-2 14.82	829 2-A 48.00	790 6-B 4.60	600 13-A 50.74	720 6-1 4:33.71
<b>19</b>	410	Maišel UIBO Майшел Уибо	EST	<b>7850</b>	814 7-3 11.21	876 14-A 7.26	709 9-B 13.68	906 3-A 2.11	787 5-2 50.60	815 5-2 15.29	702 15-A 41.84	880 12-A 4.90	732 9-A 59.63	629 11-1 4:48.29



POINTS  
RANK-HEAT  
RESULT



PLACE	BIB	NAME	COUNTRY	RESULT	100 Metres	Long Jump	Shot Put	High Jump	400 Metres	110 Metres Hurdles	Discus Throw	Pole Vault	Javelin Throw	1500 Metres
20	973	Sergey SVIRIDOV Сергей Свиридов	RUS	<b>7843</b>	865 4-3 10.98	886 7-B 7.30	741 13-A 14.20	714 16-A 1.90	763 8-3 51.13	822 5-1 15.23	772 11-A 45.26	760 8-B 4.50	880 1-A 69.38	640 10-1 4:46.43
21	822	Pelle RIETVELD Пелле Риетвелд	NED	<b>7840</b> SB	827 6-3 11.15	739 15-B 6.68	680 11-B 13.21	714 10-B 1.90	877 6-4 48.67	927 3-3 14.37	625 11-B 38.06	941 5-A 5.10	804 6-B 64.38	706 7-1 4:35.94
22	689	Keisuke USHIRO Кейсуке Уширо	JPN	<b>7751</b>	765 7-1 11.44	776 13-B 6.84	678 12-B 13.17	767 15-A 1.96	760 7-2 51.20	811 6-2 15.32	773 10-A 45.31	880 13-A 4.90	854 3-A 67.65	687 9-1 4:38.91
23	842	Brent NEWDICK Брент Ньюдик	NZL	<b>7744</b> SB	830 3-1 11.14	881 8-B 7.28	719 7-B 13.84	822 3-B 2.02	803 4-1 50.25	827 4-1 15.19	715 6-B 42.49	760 9-B 4.50	697 11-A 57.30	690 8-1 4:38.54
24	1030	Marcus NILSSON Маркус Нильссон	SWE	<b>7540</b>	769 7-2 11.42	725 16-B 6.62	778 5-A 14.81	687 13-B 1.87	789 4-2 50.56	845 3-2 15.04	715 14-A 42.49	760 9-B 4.50	661 12-A 54.86	811 2-1 4:20.11
25	467	Gaël QUÉRIN Гээль Керин	FRA	<b>6846</b>	819 5-2 11.19	857 7-18 7.18	669 13-B 13.03	714 9-B 1.90	872 7-4 48.78	865 7-3 14.87	631 10-B 38.34	0 -A NM	598 14-A 50.66	821 1-1 4:18.58
	1130	Trey HARDEE Трэй Харди	USA	<b>DNF</b>	970 3-4 10.52	898 5-B 7.35	766 8-A 14.61	0 -B NM		DNS				
	115	Román GASTALDI Роман Гасталди	ARG	<b>DNF</b>	817 5-1 11.20	788 12-B 6.89	726 4-B 13.96	687 13-B 1.87	0 -2 DQ		DNS			
	1092	Oleksiy KASYANOV Алексей Касьянов	UKR	<b>DNF</b>	863 1-1 10.99	878 13-A 7.27	731 15-A 14.05	714 10-B 1.90	826 3-1 49.75	0 -1 DNF	0 -B NM	DNS		
	559	Kurt FELIX Курт Феликс	GRN	<b>DNF</b>	817 4-1 11.20	913 10-A 7.41	664 15-B 12.95	878 1-B 2.08		DNS				
	767	Kame ALI Каме Али	MAD	<b>DNF</b>	757 8-1 11.48	748 14-B 6.72	651 16-B 12.73	714 8-B 1.90	775 5-1 50.87	825 4-2 15.20	601 12-B 36.86	673 11-B 4.20	825 5-A 65.76	DNS
	1170	Jeremy TAIWO Джереми Тайво	USA	<b>DNF</b>	870 2-3 10.96	942 1-B 7.53	667 14-B 12.99			DNS				
	825	Ingmar VOS Ингмар Вос	NED	<b>DNF</b>	865 3-2 10.98	922 2-B 7.45	717 8-B 13.81	850 2-B 2.05	768 6-2 51.02	0 -2 DQ	721 5-B 42.77	0 -B NM	769 8-A 62.10	DNS
	693	Dmitriy KARPOV Дмитрий Карпов	KAZ	<b>DNF</b>	780 9-3 11.37	718 17-B 6.59	814 2-A 15.39			DNS				
	478	Ashley BRYANT Эшли Брайант	GBR	<b>DNS</b>	DNS									

Official IAAF Partners



# SUMMARY



## 110 Metres Hurdles Men - Decathlon

	RESULT	NAME	COUNTRY	AGE	DATE	VENUE
World Record	<b>9039</b>	Ashton EATON	USA	24	23 Jun 2012	Eugene, OR
Championships Record	<b>8902</b>	Tomáš DVORÁK	CZE	29	7 Aug 2001	Edmonton
World Leading	<b>8514</b>	Pascal BEHRENBRUCH	GER	28	16 Jun 2013	Ratingen

### 11 August 2013

RANK	PLACE	HEAT	BIB	NAME	COUNTRY	DATE of BIRTH	RESULT	WIND
1	1	4	1123	Ashton EATON Аштон Итон	USA	21 Jan 88 21 янв. 88	<b>13.72</b>	0.4 m/s
2	2	4	518	Rico FREIMUTH Рико Фраймут	GER	14 Mar 88 4 марта 88	<b>13.90</b>	0.4 m/s
3	3	4	260	Damian WARNER Дэмиан Уорнер	CAN	04 Nov 89 14 нояб. 89	<b>13.96</b>	0.4 m/s
4	4	4	212	Carlos CHININ Карлос Чинин	BRA	03 May 85 03 мая 85	<b>14.05</b>	<b>PB</b> 0.4 m/s
5	5	4	824	Eelco SINTNICOLAAS Эелко Синтникалаас	NED	07 Apr 87 07 апр. 87	<b>14.18</b>	0.4 m/s
6	1	1	464	Kevin MAYER Кевин Майер	FRA	10 Feb 92 10 февр. 92	<b>14.21</b>	<b>PB</b> -0.2 m/s
6	6	4	948	Artem LUKYANENKO Артем Лукьяненко	RUS	30 Jan 90 30 янв. 90	<b>14.21</b>	0.4 m/s
8	7	4	544	Michael SCHRADER Михаэль Шредер	GER	01 Jul 87 01 июля 87	<b>14.29</b>	0.4 m/s
9	1	3	908	Willem COERTZEN Уиллем Коэртцен	RSA	30 Dec 82 30 дек. 82	<b>14.30</b>	-0.1 m/s
10	2	3	966	Ilya SHKURENEV Илья Шкуренев	RUS	11 Jan 91 11 янв. 91	<b>14.34</b>	-0.1 m/s
11	3	3	822	Pelle RIETVELD Пелле Риетвелд	NED	04 Feb 85 14 февр. 85	<b>14.37</b>	-0.1 m/s
12	8	4	192	Andrei KRAUCHANKA Андрей Кравченко	BLR	04 Jan 86 04 янв. 86	<b>14.44</b>	0.4 m/s
13	4	3	514	Pascal BEHRENBRUCH Паскаль Бехренбрух	GER	19 Jan 85 19 янв. 85	<b>14.46</b>	-0.1 m/s
14	5	3	409	Mikk PAHAPILL Микк Пахапилл	EST	18 Jul 83 18 июля 83	<b>14.54</b>	-0.1 m/s
15	6	3	1153	Gunnar NIXON Гуннар Никсон	USA	13 Jan 93 13 янв. 93	<b>14.57</b>	-0.1 m/s
16	2	1	998	Mihail DUDAŠ Михаил Дудаш	SRB	01 Nov 89 11 нояб. 89	<b>14.59</b>	<b>PB</b> -0.2 m/s
17	3	1	325	Leonel SUÁREZ Леонель Суарес	CUB	01 Sep 87 11 сент. 87	<b>14.62</b>	<b>SB</b> -0.2 m/s
18	1	2	184	Thomas VAN DER PLAETSEN Томас ван дер Плаэтсен	BEL	24 Dec 90 24 дек. 90	<b>14.66</b>	<b>SB</b> 0.0 m/s
19	2	2	195	Eduard MIKHAN Эдуард Михань	BLR	07 Jun 89 07 июня 89	<b>14.82</b>	0.0 m/s
20	7	3	467	Gaël QUÉRIN Гаэль Керин	FRA	26 Jun 87 26 июня 87	<b>14.87</b>	-0.1 m/s
21	3	2	1030	Marcus NILSSON Маркус Нильссон	SWE	03 May 91 03 мая 91	<b>15.04</b>	0.0 m/s
22	4	1	842	Brent NEWDICK Брент Ньюдик	NZL	31 Jan 85 31 янв. 85	<b>15.19</b>	<b>SB</b> -0.2 m/s





**SUMMARY**  
**110 Metres Hurdles Men - Decathlon**

11 August 2013

RANK	PLACE	HEAT	BIB	NAME	COUNTRY	DATE of BIRTH	RESULT	WIND
23	4	2	767	Kame ALI Каме Али	MAD	21 May 84 21 мая 84	15.20	SB 0.0 m/s
24	5	1	973	Sergey SVIRIDOV Сергей Свиридов	RUS	20 Oct 90 20 окт. 90	15.23	SB -0.2 m/s
25	5	2	410	Maicel UIBO Майчел Уибо	EST	27 Dec 92 27 дек. 92	15.29	0.0 m/s
26	6	2	689	Keisuke USHIRO Кейсукэ Уширо	JPN	24 Jul 86 24 июля 86	15.32	0.0 m/s
		2	825	Ingmar VOS Ингмар Вос	NED	28 May 86 28 мая 86	DQ	0.0 m/s
		1	1092	Oleksiy KASYANOV Алексей Касьянов	UKR	26 Aug 85 26 авг. 85	DNF	-0.2 m/s
		1	115	Román GASTALDI Роман Гасталди	ARG	25 Sep 89 25 сент. 89	DNS	-0.2 m/s

Official IAAF Partners



# RESULTS



## 110 Metres Hurdles Men - Decathlon

	RESULT	NAME	COUNTRY	AGE	DATE	VENUE
World Record	9039	Ashton EATON	USA	24	23 Jun 2012	Eugene, OR
Championships Record	8902	Tomáš DVORÁK	CZE	29	7 Aug 2001	Edmonton
World Leading	8514	Pascal BEHRENBURCH	GER	28	16 Jun 2013	Ratingen

HEAT	START TIME	TEMPERATURE	HUMIDITY	WIND
<b>Heat 1</b> 4	09:04	19° C	83 %	-0.2 m/s

PLACE	BIB	NAME	COUNTRY	DATE of BIRTH	LANE	RESULT	POINTS	REACTION	Fn
1	464	<b>Kevin MAYER</b> Кевин Майер	FRA	10 Feb 92 10 февр. 92	5	<b>14.21</b>	948	<b>PB</b> 0.179	
2	998	<b>Mihail DUDAŠ</b> Михаил Дудаш	SRB	01 Nov 89 01 нояб. 89	3	<b>14.59</b>	900	<b>PB</b> 0.205	
3	325	<b>Leonel SUÁREZ</b> Леонель Суарес	CUB	01 Sep 87 01 сент. 87	4	<b>14.62</b>	896	<b>SB</b> 0.267	
4	842	<b>Brent NEWDICK</b> Брент Ньюдик	NZL	31 Jan 85 31 янв. 85	6	<b>15.19</b>	827	<b>SB</b> 0.142	
5	973	<b>Sergey SVIRIDOV</b> Сергей Свиридов	RUS	20 Oct 90 20 окт. 90	7	<b>15.23</b>	822	<b>SB</b> 0.186	
	1092	<b>Oleksiy KASYANOV</b> Алексей Касьянов	UKR	26 Aug 85 26 авг. 85	2	<b>DNF</b>	0	0.214	
	115	<b>Román GASTALDI</b> Роман Гасталди	ARG	25 Sep 89 25 сент. 89	8	<b>DNS</b>	0		

HEAT	START TIME	TEMPERATURE	HUMIDITY	WIND
<b>Heat 2</b> 4	09:12	19° C	83 %	0.0 m/s

PLACE	BIB	NAME	COUNTRY	DATE of BIRTH	LANE	RESULT	POINTS	REACTION	Fn
1	184	<b>Thomas VAN DER PLAETSEN</b> Томас ван дер Плаэтсен	BEL	24 Dec 90 24 дек. 90	5	<b>14.66</b>	891	<b>SB</b> 0.148	
2	195	<b>Eduard MIKHAN</b> Эдуард Михань	BLR	07 Jun 89 07 июня 89	7	<b>14.82</b>	871	0.181	
3	1030	<b>Marcus NILSSON</b> Маркус Нильссон	SWE	03 May 91 03 мая 91	6	<b>15.04</b>	845	0.191	
4	767	<b>Kame ALI</b> Каме Али	MAD	21 May 84 21 мая 84	4	<b>15.20</b>	825	<b>SB</b> 0.171	
5	410	<b>Maicel UIBO</b> Майчел Уибо	EST	27 Dec 92 27 дек. 92	8	<b>15.29</b>	815	0.204	
6	689	<b>Keisuke USHIRO</b> Кейсуке Уширо	JPN	24 Jul 86 24 июля 86	3	<b>15.32</b>	811	0.221	
	825	<b>Ingmar VOS</b> Ингмар Вос	NED	28 May 86 28 мая 86	2	<b>DQ</b> 168.7(b)	0	0.149	

**Note:**

IAAF Rule 168.7(b) - Deliberately knocking down a hurdle





**RESULTS**  
**110 Metres Hurdles Men - Decathlon**

**Heat 3** **4** **11 August 2013**      START TIME **09:20**      TEMPERATURE **19° C**      HUMIDITY **83 %**      WIND **-0.1 m/s**

PLACE	BIB	NAME	COUNTRY	DATE of BIRTH	LANE	RESULT	POINTS	REACTION	Fn
1	908	<b>Willem COERTZEN</b> Уилльем Коэртцен	RSA	30 Dec 82 30 дек. 82	5	<b>14.30</b>	936	0.193	F1
2	966	<b>Ilya SHKURENEV</b> Илья Шкуренив	RUS	11 Jan 91 11 янв. 91	3	<b>14.34</b>	931	0.179	
3	822	<b>Pelle RIETVELD</b> Пелле Рьетвелд	NED	04 Feb 85 04 февр. 85	7	<b>14.37</b>	927	0.167	
4	514	<b>Pascal BEHRENBRUCH</b> Паскаль Бехренбрух	GER	19 Jan 85 19 янв. 85	2	<b>14.46</b>	916	0.159	
5	409	<b>Mikk PAHAPILL</b> Микк Пахапилл	EST	18 Jul 83 18 июля 83	4	<b>14.54</b>	906	0.153	
6	1153	<b>Gunnar NIXON</b> Гуннар Никсон	USA	13 Jan 93 13 янв. 93	8	<b>14.57</b>	902	0.209	
7	467	<b>Gaël QUÉRIN</b> Гээль Керин	FRA	26 Jun 87 26 июня 87	6	<b>14.87</b>	865	0.181	F2

**Heat 4** **4** **11 August 2013**      START TIME **09:30**      TEMPERATURE **19° C**      HUMIDITY **83 %**      WIND **0.4 m/s**

PLACE	BIB	NAME	COUNTRY	DATE of BIRTH	LANE	RESULT	POINTS	REACTION	Fn
1	1123	<b>Ashton EATON</b> Аштон Итон	USA	21 Jan 88 21 янв. 88	3	<b>13.72</b>	1011	0.158	
2	518	<b>Rico FREIMUTH</b> Рико Фраймут	GER	14 Mar 88 14 марта 88	9	<b>13.90</b>	987	0.194	
3	260	<b>Damian WARNER</b> Дэмиан Уорнер	CAN	04 Nov 89 04 нояб. 89	8	<b>13.96</b>	980	0.158	
4	212	<b>Carlos CHININ</b> Карлос Чинин	BRA	03 May 85 03 мая 85	2	<b>14.05</b>	968	<b>PB</b> 0.172	
5	824	<b>Eelco SINTNICOLAAS</b> Эелко Синтникалаас	NED	07 Apr 87 07 апр. 87	6	<b>14.18</b>	951	0.185	
6	948	<b>Artem LUKYANENKO</b> Артем Лукьяненко	RUS	30 Jan 90 30 янв. 90	7	<b>14.21</b>	948	0.213	
7	544	<b>Michael SCHRADER</b> Михаэль Шредер	GER	01 Jul 87 01 июля 87	4	<b>14.29</b>	937	0.165	
8	192	<b>Andrei KRAUCHANKA</b> Андрей Кравченко	BLR	04 Jan 86 04 янв. 86	5	<b>14.44</b>	918	0.191	

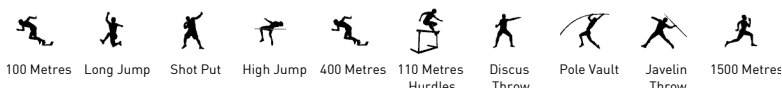
Official IAAF Partners



## DECATHLON SUMMARY AFTER 6 EVENTS

	RESULT	NAME	COUNTRY	AGE	DATE	VENUE
World Record	<b>9039</b>	Ashton EATON	USA	24	23 Jun 2012	Eugene, OR
Championships Record	<b>8902</b>	Tomáš DVORÁK	CZE	29	7 Aug 2001	Edmonton
World Leading	<b>8514</b>	Pascal BEHRENBRUCH	GER	28	16 Jun 2013	Ratingen


POINTS  
RANK-HEAT  
RESULT



PLACE	BIB	NAME	COUNTRY	RESULT	100 Metres	Long Jump	Shot Put	High Jump	400 Metres	110 Metres Hurdles
<b>1</b>	1123	Ashton EATON Аштон Итон	USA	<b>5513</b>	1011 1-4 10.35	992 3-A 7.73	752 12-A 14.39	740 7-B 1.93	1007 1-4 46.02	1011 1-4 13.72
<b>2</b>	1153	Gunnar NIXON Гуннар Никсон	USA	<b>5395</b>	897 7-4 10.84	1010 2-A 7.80	770 7-A 14.68	934 1-A 2.14	882 3-3 48.56	902 6-3 14.57
<b>3</b>	544	Michael SCHRADER Михаэль Шредер	GER	<b>5364</b>	922 6-4 10.73	1022 1-A 7.85	763 9-A 14.56	794 4-B 1.99	926 1-2 47.66	937 7-4 14.29
<b>4</b>	260	Damian WARNER Дэмиан Уорнер	CAN	<b>5361</b>	992 2-4 10.43	908 4-B 7.39	742 1-B 14.23	850 8-A 2.05	889 5-4 48.41	980 3-4 13.96
<b>5</b>	518	Rico FREIMUTH Рико Фраймут	GER	<b>5283</b>	952 4-4 10.60	866 15-A 7.22	777 6-A 14.80	794 6-B 1.99	907 2-4 48.05	987 2-4 13.90
<b>6</b>	824	Eelco SINTNICOLAAS Эелко Синтникалаас	NED	<b>5269</b>	894 8-4 10.85	972 4-A 7.65	733 3-B 14.08	822 9-A 2.02	897 3-4 48.25	951 5-4 14.18
<b>7</b>	212	Carlos CHININ Карлос Чинин	BRA	<b>5219</b>	910 1-3 10.78	945 6-A 7.54	758 10-A 14.49	767 13-A 1.96	871 8-4 48.80	968 4-4 14.05
<b>8</b>	908	Willem COERTZEN Уилльем Коэртцен	RSA	<b>5193</b>	872 2-2 10.95	920 3-B 7.44	721 6-B 13.88	850 4-A 2.05	894 1-3 48.32	936 1-3 14.30
<b>9</b>	514	Pascal BEHRENBRUCH Паскаль Бехренбрух	GER	<b>5174</b>	872 1-2 10.95	859 9-B 7.19	843 1-A 15.86	794 5-B 1.99	890 4-4 48.40	916 4-3 14.46
<b>10</b>	192	Andrei KRAUCHANKA Андрей Кравченко	BLR	<b>5162</b>	819 6-2 11.19	908 11-A 7.39	780 4-A 14.84	906 2-A 2.11	831 7-3 49.65	918 8-4 14.44
<b>11</b>	966	Ilya SHKURENEV Илья Шкуренев	RUS	<b>5157</b>	867 3-3 10.97	898 12-A 7.35	721 5-B 13.88	850 5-A 2.05	890 2-3 48.39	931 2-3 14.34
<b>12</b>	998	Mihail DUDAŠ Михаил Дудаш	SRB	<b>5156</b>	935 5-4 10.67	937 7-A 7.51	695 17-A 13.45	767 12-A 1.96	922 1-1 47.73	900 2-1 14.59
<b>13</b>	184	Thomas VAN DER PLAETSEN Томас ван дер Плаэтсен	BEL	<b>5115</b>	841 4-2 11.09	970 5-A 7.64	702 10-B 13.57	850 5-A 2.05	861 5-3 49.00	891 1-2 14.66
<b>14</b>	464	Kevin MAYER Кевин Майер	FRA	<b>5093</b>	810 8-3 11.23	935 8-A 7.50	714 16-A 13.76	850 7-A 2.05	836 2-2 49.53	948 1-1 14.21
<b>15</b>	948	Artem LUKYANENKO Артём Лукьяненко	RUS	<b>5029</b>	836 5-3 11.11	835 11-B 7.09	755 11-A 14.43	794 10-A 1.99	861 6-3 49.01	948 6-4 14.21
<b>16</b>	195	Eduard MIKHAN Эдуард Михань	BLR	<b>5029</b>	867 9-4 10.97	915 9-A 7.42	738 14-A 14.15	767 13-A 1.96	871 4-3 48.80	871 2-2 14.82
<b>17</b>	325	Leonel SUÁREZ Леонель Суарес	CUB	<b>4988</b>	845 2-1 11.07	893 6-B 7.33	741 2-B 14.20	714 12-B 1.90	899 2-1 48.21	896 3-1 14.62
<b>18</b>	409	Mikk PAHAPILL Микк Пахапилл	EST	<b>4935</b>	789 6-1 11.33	842 10-B 7.12	782 3-A 14.87	794 11-A 1.99	822 3-2 49.84	906 5-3 14.54
<b>19</b>	410	Maiçel UIBO Майчел Уибо	EST	<b>4907</b>	814 7-3 11.21	876 14-A 7.26	709 9-B 13.68	906 3-A 2.11	787 5-2 50.60	815 5-2 15.29



POINTS  
RANK-HEAT  
RESULT



PLACE	BIB	NAME	COUNTRY	RESULT	100 Metres	Long Jump	Shot Put	High Jump	400 Metres	110 Metres Hurdles	Discus Throw	Pole Vault	Javelin Throw	1500 Metres
<b>20</b>	842	<b>Brent NEWDICK</b> Брент Ньюдик	NZL	<b>4882</b>	830 3-1 11.14	881 8-B 7.28	719 7-B 13.84	822 3-B 2.02	803 4-1 50.25	827 4-1 15.19				
<b>21</b>	467	<b>Gaël QUÉRIN</b> Гээль Керин	FRA	<b>4796</b>	819 5-2 11.19	857 16-A 7.18	669 13-B 13.03	714 9-B 1.90	872 7-4 48.78	865 7-3 14.87				
<b>22</b>	973	<b>Sergey SVIRIDOV</b> Сергей Свиридов	RUS	<b>4791</b>	865 4-3 10.98	886 7-B 7.30	741 13-A 14.20	714 16-A 1.90	763 8-3 51.13	822 5-1 15.23				
<b>23</b>	822	<b>Pelle RIETVELD</b> Пелле Рьетвелд	NED	<b>4764</b>	827 6-3 11.15	739 15-B 6.68	680 11-B 13.21	714 10-B 1.90	877 6-4 48.67	927 3-3 14.37				
<b>24</b>	1030	<b>Marcus NILSSON</b> Маркус Нильссон	SWE	<b>4593</b>	769 7-2 11.42	725 16-B 6.62	778 5-A 14.81	687 13-B 1.87	789 4-2 50.56	845 3-2 15.04				
<b>25</b>	689	<b>Keisuke USHIRO</b> Кейсукэ Уширо	JPN	<b>4557</b>	765 7-1 11.44	776 13-B 6.84	678 12-B 13.17	767 15-A 1.96	760 7-2 51.20	811 6-2 15.32				
<b>26</b>	767	<b>Kame ALI</b> Каме Али	MAD	<b>4470</b>	757 8-1 11.48	748 14-B 6.72	651 16-B 12.73	714 8-B 1.90	775 5-1 50.87	825 4-2 15.20				
<b>27</b>	825	<b>Ingmar VOS</b> Ингмар Вос	NED	<b>4122</b>	865 3-2 10.98	922 2-B 7.45	717 8-B 13.81	850 2-B 2.05	768 6-2 51.02	0 -2 DQ				
<b>28</b>	1092	<b>Oleksiy KASYANOV</b> Алексей Касьянов	UKR	<b>4012</b>	863 1-1 10.99	878 13-A 7.27	731 15-A 14.05	714 10-B 1.90	826 3-1 49.75	0 -1 DNF				
	1130	<b>Trey HARDEE</b> Трэй Харди	USA	<b>DNF</b>	970 3-4 10.52	898 5-B 7.35	766 8-A 14.61	0 -B NM						
	115	<b>Román GASTALDI</b> Роман Гасталди	ARG	<b>DNF</b>	817 5-1 11.20	788 12-B 6.89	726 4-B 13.96	687 13-B 1.87	0 -2 DQ					DNS
	559	<b>Kurt FELIX</b> Курт Феликс	GRN	<b>DNF</b>	817 4-1 11.20	913 10-A 7.41	664 15-B 12.95	878 1-B 2.08						
	1170	<b>Jeremy TAIWO</b> Джеремми Тайво	USA	<b>DNF</b>	870 2-3 10.96	942 1-B 7.53	667 14-B 12.99							
	693	<b>Dmitriy KARPOV</b> Дмитрий Карпов	KAZ	<b>DNF</b>	780 9-3 11.37	718 17-B 6.59	814 2-A 15.39							
	478	<b>Ashley BRYANT</b> Эшли Брайант	GBR	<b>DNS</b>										





# RESULTS



## Discus Throw Men - Decathlon

	RESULT	NAME	COUNTRY	AGE	DATE	VENUE
World Record	9039	Ashton EATON	USA	24	23 Jun 2012	Eugene, OR
Championships Record	8902	Tomáš DVORÁK	CZE	29	7 Aug 2001	Edmonton
World Leading	8514	Pascal BEHRENBRUCH	GER	28	16 Jun 2013	Ratingen

<b>Group A</b>		<b>11 August 2013</b>		START TIME	10:20	TEMPERATURE	21° C	HUMIDITY	69 %
				END TIME	11:12		23° C		65 %

PLACE	BIB	NAME	COUNTRY	DATE of BIRTH	ORDER	RESULT	POINTS	1	2	3
1	518	Rico FREIMUTH	GER	14 Mar 88	15	48.74	844	48.41	48.74	47.85
		Рико Фраймут	14 марта 88							
2	195	Eduard MIKHAN	BLR	07 Jun 89	12	48.00	829	44.93	X	48.00
		Эдуард Михань	07 июня 89							
3	409	Mikk PAHAPILL	EST	18 Jul 83	3	47.57	820	47.57	X	X
		Микк Пахапилл	18 июля 83							
4	544	Michael SCHRADER	GER	01 Jul 87	11	46.44	<b>PB</b> 797	43.49	41.06	46.44
		Михаэль Шредер	01 июля 87							
5	325	Leonel SUÁREZ	CUB	01 Sep 87	4	46.41	<b>SB</b> 796	46.41	43.15	X
		Леонель Суарес	01 сент. 87							
6	192	Andrei KRAUCHANKA	BLR	04 Jan 86	10	46.12	790	46.12	X	44.65
		Андрей Кравченко	04 янв. 86							
7	212	Carlos CHININ	BRA	03 May 85	14	45.84	<b>SB</b> 784	42.76	X	45.84
		Карлос Чинин	03 мая 85							
8	514	Pascal BEHRENBRUCH	GER	19 Jan 85	9	45.66	780	38.05	42.82	45.66
		Паскаль Бехренбрух	19 янв. 85							
9	464	Kevin MAYER	FRA	10 Feb 92	7	45.37	<b>PB</b> 774	45.37	X	43.55
		Кевин Майер	10 февр. 92							
10	689	Keisuke USHIRO	JPN	24 Jul 86	6	45.31	773	45.31	44.26	45.17
		Кейсукэ Уширо	24 июля 86							
11	973	Sergey SVIRIDOV	RUS	20 Oct 90	8	45.26	772	45.26	X	X
		Сергей Свиридов	20 окт. 90							
12	1123	Ashton EATON	USA	21 Jan 88	1	45.00	767	44.35	X	45.00
		Аштон Итон	21 янв. 88							
13	966	Ilya SHKURENEV	RUS	11 Jan 91	2	44.06	748	39.84	44.06	41.75
		Илья Шкуренев	11 янв. 91							
14	1030	Marcus NILSSON	SWE	03 May 91	13	42.49	715	41.99	42.49	41.40
		Маркус Нильссон	03 мая 91							
15	410	Maicel UIBO	EST	27 Dec 92	5	41.84	702	X	X	41.84
		Майчел Уибо	27 дек. 92							





**RESULTS**  
**Discus Throw Men - Decathlon**

<b>Group B</b>		<b>11 August 2013</b>		START TIME 11:34		TEMPERATURE 23° C		HUMIDITY 65 %		
				END TIME 12:19		23° C		65 %		
PLACE	BIB	NAME	COUNTRY	DATE of BIRTH	ORDER	RESULT	POINTS	1	2	3
1	260	Damian WARNER	CAN	04 Nov 89	11	44.13	<b>SB</b> 749	44.13	X	43.78
		Дэмиан Уорнер		04 нояб. 89						
2	948	Artem LUKYANENKO	RUS	30 Jan 90	2	44.06	748	44.06	43.90	X
		Артем Лукьяненко		30 янв. 90						
3	998	Mihail DUDAŠ	SRB	01 Nov 89	13	44.06	<b>SB</b> 748	44.06	X	X
		Михаил Дудаš		01 нояб. 89						
4	908	Willem COERTZEN	RSA	30 Dec 82	6	43.25	731	41.24	43.25	42.52
		Уилльем Коэртцен		30 дек. 82						
5	825	Ingmar VOS	NED	28 May 86	1	42.77	721	X	42.76	42.77
		Ингмар Вос		28 мая 86						
6	842	Brent NEWDICK	NZL	31 Jan 85	10	42.49	715	X	41.22	42.49
		Брент Ньюдик		31 янв. 85						
7	1153	Gunnar NIXON	USA	13 Jan 93	7	42.38	<b>PB</b> 713	40.76	42.38	X
		Гуннар Никсон		13 янв. 93						
8	184	Thomas VAN DER PLAETSEN	BEL	24 Dec 90	4	41.17	688	41.17	X	X
		Томас ван дер Плаэйтсен		24 дек. 90						
9	824	Eelco SINTNICOLAAS	NED	07 Apr 87	3	39.21	649	39.14	33.17	39.21
		Эелко Синтникалаас		07 апр. 87						
10	467	Gaël QUÉRIN	FRA	26 Jun 87	12	38.34	631	38.09	38.34	X
		Гаэль Керин		26 июня 87						
11	822	Pelle RIETVELD	NED	04 Feb 85	5	38.06	625	38.06	37.06	36.33
		Пелле Рьетвелд		04 февр. 85						
12	767	Kame ALI	MAD	21 May 84	8	36.86	601	X	36.86	X
		Каме Али		21 мая 84						
1092		Oleksiy KASYANOV	UKR	26 Aug 85	9	NM		X	X	X
		Алексей Касьянов		26 авг. 85						
115		Román GASTALDI	ARG	25 Sep 89	14	DNS				
		Роман Гасталди		25 сент. 89						

Official IAAF Partners



## DECATHLON SUMMARY AFTER 7 EVENTS

	RESULT	NAME	COUNTRY	AGE	DATE	VENUE
World Record	<b>9039</b>	Ashton EATON	USA	24	23 Jun 2012	Eugene, OR
Championships Record	<b>8902</b>	Tomáš DVORÁK	CZE	29	7 Aug 2001	Edmonton
World Leading	<b>8514</b>	Pascal BEHRENBRUCH	GER	28	16 Jun 2013	Ratingen


POINTS  
RANK-HEAT  
RESULT



PLACE	BIB	NAME	COUNTRY	RESULT	100 Metres	Long Jump	Shot Put	High Jump	400 Metres	110 Metres Hurdles	Discus Throw	Pole Vault	Javelin Throw	1500 Metres
<b>1</b>	1123	Ashton EATON Аштон Итон	USA	<b>6280</b>	1011 1-4 10.35	992 3-A 7.73	752 12-A 14.39	740 7-B 1.93	1007 1-4 46.02	1011 1-4 13.72	767 12-A 45.00			
<b>2</b>	544	Michael SCHRADER Михаэль Шредер	GER	<b>6161</b>	922 6-4 10.73	1022 1-A 7.85	763 9-A 14.56	794 4-B 1.99	926 1-2 47.66	937 7-4 14.29	797 4-A 46.44			
<b>3</b>	518	Rico FREIMUTH Рико Фраймут	GER	<b>6127</b>	952 4-4 10.60	866 15-A 7.22	777 6-A 14.80	794 6-B 1.99	907 2-4 48.05	987 2-4 13.90	844 1-A 48.74			
<b>4</b>	260	Damian WARNER Дэмиан Уорнер	CAN	<b>6110</b>	992 2-4 10.43	908 4-B 7.39	742 1-B 14.23	850 8-A 2.05	889 5-4 48.41	980 3-4 13.96	749 1-B 44.13			
<b>5</b>	1153	Gunnar NIXON Гуннар Никсон	USA	<b>6108</b>	897 7-4 10.84	1010 2-A 7.80	770 7-A 14.68	934 1-A 2.14	882 3-3 48.56	902 6-3 14.57	713 7-B 42.38			
<b>6</b>	212	Carlos CHININ Карлос Чинин	BRA	<b>6003</b>	910 1-3 10.78	945 6-A 7.54	758 10-A 14.49	767 13-A 1.96	871 8-4 48.80	968 4-4 14.05	784 7-A 45.84			
<b>7</b>	514	Pascal BEHRENBRUCH Паскаль Бехренбрух	GER	<b>5954</b>	872 1-2 10.95	859 9-B 7.19	843 1-A 15.86	794 5-B 1.99	890 4-4 48.40	916 4-3 14.46	780 8-A 45.66			
<b>8</b>	192	Andrei KRAUCHANKA Андрей Кравченко	BLR	<b>5952</b>	819 6-2 11.19	908 11-A 7.39	780 4-A 14.84	906 2-A 2.11	831 7-3 49.65	918 8-4 14.44	790 6-A 46.12			
<b>9</b>	908	Willem COERTZEN Уилльем Коэртцен	RSA	<b>5924</b>	872 2-2 10.95	920 3-B 7.44	721 6-B 13.88	850 4-A 2.05	894 1-3 48.32	936 1-3 14.30	731 4-B 43.25			
<b>10</b>	824	Eelco SINTNICOLAAS Эелко Синтникалаас	NED	<b>5918</b>	894 8-4 10.85	972 4-A 7.65	733 3-B 14.08	822 9-A 2.02	897 3-4 48.25	951 5-4 14.18	649 9-B 39.21			
<b>11</b>	966	Ilya SHKURENEV Илья Шкуренев	RUS	<b>5905</b>	867 3-3 10.97	898 12-A 7.35	721 5-B 13.88	850 5-A 2.05	890 2-3 48.39	931 2-3 14.34	748 13-A 44.06			
<b>12</b>	998	Mihail DUDAŠ Михаил Дудаш	SRB	<b>5904</b>	935 5-4 10.67	937 7-A 7.51	695 17-A 13.45	767 12-A 1.96	922 1-1 47.73	900 2-1 14.59	748 3-B 44.06			
<b>13</b>	464	Kevin MAYER Кевин Майер	FRA	<b>5867</b>	810 8-3 11.23	935 8-A 7.50	714 16-A 13.76	850 7-A 2.05	836 2-2 49.53	948 1-1 14.21	774 9-A 45.37			
<b>14</b>	195	Eduard MIKHAN Эдуард Михань	BLR	<b>5858</b>	867 9-4 10.97	915 9-A 7.42	738 14-A 14.15	767 13-A 1.96	871 4-3 48.80	871 2-2 14.82	829 2-A 48.00			
<b>15</b>	184	Thomas VAN DER PLAETSEN Томас ван дер Плаэтсен	BEL	<b>5803</b>	841 4-2 11.09	970 5-A 7.64	702 10-B 13.57	850 5-A 2.05	861 5-3 49.00	891 1-2 14.66	688 8-B 41.17			
<b>16</b>	325	Leonel SUÁREZ Леонель Суарес	CUB	<b>5784</b>	845 2-1 11.07	893 6-B 7.33	741 2-B 14.20	714 12-B 1.90	899 2-1 48.21	896 3-1 14.62	796 5-A 46.41			
<b>17</b>	948	Artem LUKYANENKO Артём Лукьяненко	RUS	<b>5777</b>	836 5-3 11.11	835 11-B 7.09	755 11-A 14.43	794 10-A 1.99	861 6-3 49.01	948 6-4 14.21	748 2-B 44.06			
<b>18</b>	409	Mikk PAHAPILL Микк Пахапилл	EST	<b>5755</b>	789 6-1 11.33	842 10-B 7.12	782 3-A 14.87	794 11-A 1.99	822 3-2 49.84	906 5-3 14.54	820 3-A 47.57			
<b>19</b>	410	Maiel UIBO Майчел Уибо	EST	<b>5609</b>	814 7-3 11.21	876 14-A 7.26	709 9-B 13.68	906 3-A 2.11	787 5-2 50.60	815 5-2 15.29	702 15-A 41.84			



POINTS  
RANK-HEAT  
RESULT



PLACE	BIB	NAME	COUNTRY	RESULT	100 Metres	Long Jump	Shot Put	High Jump	400 Metres	110 Metres Hurdles	Discus Throw	Pole Vault	Javelin Throw	1500 Metres
<b>20</b>	842	<b>Brent NEWDICK</b> Брент Ньюдик	NZL	<b>5597</b>	830 3-1 11.14	881 8-B 7.28	719 7-B 13.84	822 3-B 2.02	803 4-1 50.25	827 4-1 15.19	715 6-B 42.49			
<b>21</b>	973	<b>Sergey SVIRIDOV</b> Сергей Свиридов	RUS	<b>5563</b>	865 4-3 10.98	886 7-B 7.30	741 13-A 14.20	714 16-A 1.90	763 8-3 51.13	822 5-1 15.23	772 11-A 45.26			
<b>22</b>	467	<b>Gaël QUÉRIN</b> Гаэль Керин	FRA	<b>5427</b>	819 5-2 11.19	857 16-A 7.18	669 13-B 13.03	714 9-B 1.90	872 7-4 48.78	865 7-3 14.87	631 10-B 38.34			
<b>23</b>	822	<b>Pelle RIETVELD</b> Пелле Рьетвелд	NED	<b>5389</b>	827 6-3 11.15	739 15-B 6.68	680 11-B 13.21	714 10-B 1.90	877 6-4 48.67	927 3-3 14.37	625 11-B 38.06			
<b>24</b>	689	<b>Keisuke USHIRO</b> Кейсукэ Уширо	JPN	<b>5330</b>	765 7-1 11.44	776 13-B 6.84	678 12-B 13.17	767 15-A 1.96	760 7-2 51.20	811 6-2 15.32	773 10-A 45.31			
<b>25</b>	1030	<b>Marcus NILSSON</b> Маркус Нильссон	SWE	<b>5308</b>	769 7-2 11.42	725 16-B 6.62	778 5-A 14.81	687 13-B 1.87	789 4-2 50.56	845 3-2 15.04	715 14-A 42.49			
<b>26</b>	767	<b>Kame ALI</b> Каме Али	MAD	<b>5071</b>	757 8-1 11.48	748 14-B 6.72	651 16-B 12.73	714 8-B 1.90	775 5-1 50.87	825 4-2 15.20	601 12-B 36.86			
<b>27</b>	825	<b>Ingmar VOS</b> Ингмар Вос	NED	<b>4843</b>	865 3-2 10.98	922 2-B 7.45	717 8-B 13.81	850 2-B 2.05	768 6-2 51.02	0 -2 DQ	721 5-B 42.77			
<b>28</b>	1092	<b>Oleksiy KASYANOV</b> Алексей Касьянов	UKR	<b>4012</b>	863 1-1 10.99	878 13-A 7.27	731 15-A 14.05	714 10-B 1.90	826 3-1 49.75	0 -1 DNF	0 -B NM			
	1130	<b>Trey HARDEE</b> Трэй Харди	USA	<b>DNF</b>	970 3-4 10.52	898 5-B 7.35	766 8-A 14.61	0 -B NM		DNS				
	115	<b>Román GASTALDI</b> Роман Гасталди	ARG	<b>DNF</b>	817 5-1 11.20	788 12-B 6.89	726 4-B 13.96	687 13-B 1.87	0 -2 DQ		DNS			
	559	<b>Kurt FELIX</b> Курт Феликс	GRN	<b>DNF</b>	817 4-1 11.20	913 10-A 7.41	664 15-B 12.95	878 1-B 2.08		DNS				
	1170	<b>Jeremy TAIWO</b> Джеремми Тайво	USA	<b>DNF</b>	870 2-3 10.96	942 1-B 7.53	667 14-B 12.99		DNS					
	693	<b>Dmitriy KARPOV</b> Дмитрий Карпов	KAZ	<b>DNF</b>	780 9-3 11.37	718 17-B 6.59	814 2-A 15.39		DNS					
	478	<b>Ashley BRYANT</b> Эшли Брайант	GBR	<b>DNS</b>	DNS									



# RESULTS



## Pole Vault Men - Decathlon

	RESULT	NAME	COUNTRY	AGE	DATE	VENUE
World Record	9039	Ashton EATON	USA	24	23 Jun 2012	Eugene, OR
Championships Record	8902	Tomáš DVORÁK	CZE	29	7 Aug 2001	Edmonton
World Leading	8514	Pascal BEHRENBRUCH	GER	28	16 Jun 2013	Ratingen

<b>Group A</b>		<b>11 August 2013</b>		START TIME	13:15	TEMPERATURE	26° C	HUMIDITY	54 %											
				END TIME	15:54	29° C		43 %												
PLACE	BIB	NAME	COUNTRY	DATE of BIRTH	ORDER	RESULT	POINTS	4.20	4.30	4.40	4.50	4.60	4.70	4.80	4.90	5.00	5.10	5.20	5.30	
								5.40												
1	966	Ilya SHKURENEV Илья Шкуренев	RUS	11 Jan 91 11 янв. 91	11	5.40	PB 1035	-	-	-	-	-	0	-	0	0	0	0	0	0
2	824	Eelco SINTNICOLAAS Эелко Синтникалаас	NED	07 Apr 87 07 апр. 87	10	5.30	1004	XXO											XO	XO
3	1123	Ashton EATON Аштон Итон	USA	21 Jan 88 21 янв. 88	12	5.20	SB 972	-	-	-	-	-	XO	-	0	0	0	0	XO	XXX
4	464	Kevin MAYER Кевин Майер	FRA	10 Feb 92 10 февр. 92	3	5.20	PB 972	-	-	-	-	-	-	0	-	0	XO	XXO	XXX	
5	822	Pelle RIETVELD Пелле Рьетвелд	NED	04 Feb 85 04 февр. 85	9	5.10	PB 941	-	-	-	0	-	0	0	XXO	0	0	XXX		
6	192	Andrei KRAUCHANKA Андрей Кравченко	BLR	04 Jan 86 04 янв. 86	6	5.10	SB 941	-	-	-	-	0	-	0	0	0	XO	XXX		
6	184	Thomas VAN DER PLAETSEN Томас ван дер Плаэтсен	BEL	24 Dec 90 24 дек. 90	13	5.10	941	-	-	-	-	-	-	-	-	0	XO	XXX		
8	212	Carlos CHININ Карлос Чинин	BRA	03 May 85 03 мая 85	2	5.10	PB 941	-	-	-	-	0	-	XO	0	XXO	XO	XXX		
9	544	Michael SCHRADER Михаэль Шредер	GER	01 Jul 87 01 июля 87	5	5.00	910	-	-	-	-	0	-	0	-	0	XXX			
10	409	Mikk PAHAPILL Микк Пахапилл	EST	18 Jul 83 18 июля 83	1	5.00	SB 910	-	-	-	-	XO	-	0	0	XO	XXX			
11	948	Artem LUKYANENKO Артём Лукьяненко	RUS	30 Jan 90 30 янв. 90	15	5.00	910	-	-	-	0	-	0	0	0	XXO	XXX			
12	410	Maicel UIBO Майчел Уибо	EST	27 Dec 92 27 дек. 92	4	4.90	880	-	-	-	-	-	XO	XO	0	XXX				
13	689	Keisuke USHIRO Кейсукэ Уширо	JPN	24 Jul 86 24 июля 86	8	4.90	PB 880	-	-	-	-	0	-	0	XXO	XXX				
14	514	Pascal BEHRENBRUCH Паскаль Бехренбрух	GER	19 Jan 85 19 янв. 85	7	4.70	819	-	-	-	-	0	0	XXX						
	467	Gaël QUÉRIN Гээль Керин	FRA	26 Jun 87 26 июня 87	14	NM		-	-	-	-	-	XXX							





**RESULTS**  
**Pole Vault Men - Decathlon**

**Group B**

11 August 2013

START TIME 13:15  
END TIME 15:24

TEMPERATURE  
26° C  
29° C

HUMIDITY  
54 %  
43 %

PLACE	BIB	NAME	COUNTRY	DATE of BIRTH	ORDER	RESULT	POINTS	3.80	3.90	4.00	4.10	4.20	4.30	4.40	4.50	4.60	4.70	4.80	4.90
								5.00											
1	325	Leonel SUÁREZ Леонель Суарес	CUB	01 Sep 87 01 сент. 87	2	4.90	SB	-	-	-	-	-	-	-	-	0	-	XO	XO
2	998	Mihail DUDAŠ Михаил Дудаш	SRB	01 Nov 89 01 нояб. 89	7	4.90	PB	-	-	-	-	-	-	-	-	0	XO	XO	XO
2	518	Rico FREIMUTH Рико Фраймут	GER	14 Mar 88 14 марта 88	14	4.90	PB	-	-	-	-	-	-	-	-	0	-	XXO	XO
4	260	Damian WARNER Дэмиан Уорнер	CAN	04 Nov 89 04 нояб. 89	12	4.80	PB	-	-	-	-	-	-	0	-	XO	XO	XXO	XXX
5	1153	Gunnar NIXON Гуннар Никсон	USA	13 Jan 93 13 янв. 93	1	4.60		-	-	-	-	-	XXO	-	0	0	XXX		
6	195	Eduard MIKHAN Эдуард Михань	BLR	07 Jun 89 07 июня 89	11	4.60		-	-	-	-	-	-	0	0	XO	XXX		
7	908	Willem COERTZEN Уилльем Коэртцен	RSA	30 Dec 82 30 дек. 82	4	4.50	SB	-	-	-	-	0	-	0	0	XXX			
8	973	Sergey SVIRIDOV Сергей Свиридов	RUS	20 Oct 90 20 окт. 90	6	4.50	SB	-	-	-	-	0	-	XO	0	XXX			
9	842	Brent NEWDICK Брент Ньюдик	NZL	31 Jan 85 31 янв. 85	13	4.50		-	-	-	-	-	0	-	XO	-	XXX		
9	1030	Marcus NILSSON Маркус Нильссон	SWE	03 May 91 03 мая 91	9	4.50		-	-	-	-	0	0	0	XO	XXX			
11	767	Kame ALI Каме Али	MAD	21 May 84 21 мая 84	8	4.20	SB	XO	-	0	0	XO	XXX						
	825	Ingmar VOS Ингмар Вос	NED	28 May 86 28 мая 86	3	NM		X											
	115	Román GASTALDI Роман Гасталди	ARG	25 Sep 89 25 сент. 89	5	DNS													
	1092	Oleksiy KASYANOV Алексей Касьянов	UKR	26 Aug 85 26 авг. 85	10	DNS													

Official IAAF Partners



## DECATHLON SUMMARY AFTER 8 EVENTS

	RESULT	NAME	COUNTRY	AGE	DATE	VENUE
World Record	<b>9039</b>	Ashton EATON	USA	24	23 Jun 2012	Eugene, OR
Championships Record	<b>8902</b>	Tomáš DVORÁK	CZE	29	7 Aug 2001	Edmonton
World Leading	<b>8514</b>	Pascal BEHRENBRUCH	GER	28	16 Jun 2013	Ratingen

POINTS  
RANK-HEAT  
RESULT



PLACE	BIB	NAME	COUNTRY	RESULT	100 Metres	Long Jump	Shot Put	High Jump	400 Metres	110 Metres Hurdles	Discus Throw	Pole Vault	Javelin Throw	1500 Metres
<b>1</b>	1123	Ashton EATON Аштон Итон	USA	<b>7252</b>	1011 1-4 10.35	992 3-A 7.73	752 12-A 14.39	740 7-B 1.93	1007 1-4 46.02	1011 1-4 13.72	767 12-A 45.00	972 3-A 5.20		
<b>2</b>	544	Michael SCHRADER Михаэль Шредер	GER	<b>7071</b>	922 6-4 10.73	1022 1-A 7.85	763 9-A 14.56	794 4-B 1.99	926 1-2 47.66	937 7-4 14.29	797 4-A 46.44	910 9-A 5.00		
<b>3</b>	518	Rico FREIMUTH Рико Фраймут	GER	<b>7007</b>	952 4-4 10.60	866 15-A 7.22	777 6-A 14.80	794 6-B 1.99	907 2-4 48.05	987 2-4 13.90	844 1-A 48.74	880 2-B 4.90		
<b>4</b>	260	Damian WARNER Дэмиан Уорнер	CAN	<b>6959</b>	992 2-4 10.43	908 4-B 7.39	742 1-B 14.23	850 8-A 2.05	889 5-4 48.41	980 3-4 13.96	749 1-B 44.13	849 4-B 4.80		
<b>5</b>	212	Carlos CHININ Карлос Чинин	BRA	<b>6944</b>	910 1-3 10.78	945 6-A 7.54	758 10-A 14.49	767 13-A 1.96	871 8-4 48.80	968 4-4 14.05	784 7-A 45.84	941 8-A 5.10		
<b>6</b>	966	Ilya SHKURENEV Илья Шкуренев	RUS	<b>6940</b>	867 3-3 10.97	898 12-A 7.35	721 5-B 13.88	850 5-A 2.05	890 2-3 48.39	931 2-3 14.34	748 13-A 44.06	1035 1-A 5.40		
<b>7</b>	824	Eelco SINTNICOLAAS Эелко Синтникалаас	NED	<b>6922</b>	894 8-4 10.85	972 4-A 7.65	733 3-B 14.08	822 9-A 2.02	897 3-4 48.25	951 5-4 14.18	649 9-B 39.21	1004 2-A 5.30		
<b>8</b>	1153	Gunnar NIXON Гуннар Никсон	USA	<b>6898</b>	897 7-4 10.84	1010 2-A 7.80	770 7-A 14.68	934 1-A 2.14	882 3-3 48.56	902 6-3 14.57	713 7-B 42.38	790 5-B 4.60		
<b>9</b>	192	Andrei KRAUCHANKA Андрей Кравченко	BLR	<b>6893</b>	819 6-2 11.19	908 11-A 7.39	780 4-A 14.84	906 2-A 2.11	831 7-3 49.65	918 8-4 14.44	790 6-A 46.12	941 6-A 5.10		
<b>10</b>	464	Kevin MAYER Кевин Майер	FRA	<b>6839</b>	810 8-3 11.23	935 8-A 7.50	714 16-A 13.76	850 7-A 2.05	836 2-2 49.53	948 1-1 14.21	774 9-A 45.37	972 4-A 5.20		
<b>11</b>	998	Mihail DUDAŠ Михаил Дудаш	SRB	<b>6784</b>	935 5-4 10.67	937 7-A 7.51	695 17-A 13.45	767 12-A 1.96	922 1-1 47.73	900 2-1 14.59	748 3-B 44.06	880 2-B 4.90		
<b>12</b>	514	Pascal BEHRENBRUCH Паскаль Бехренбрух	GER	<b>6773</b>	872 1-2 10.95	859 9-B 7.19	843 1-A 15.86	794 5-B 1.99	890 4-4 48.40	916 4-3 14.46	780 8-A 45.66	819 14-A 4.70		
<b>13</b>	184	Thomas VAN DER PLAETSEN Томас ван дер Плаэтсен	BEL	<b>6744</b>	841 4-2 11.09	970 5-A 7.64	702 10-B 13.57	850 5-A 2.05	861 5-3 49.00	891 1-2 14.66	688 8-B 41.17	941 6-A 5.10		
<b>14</b>	948	Artem LUKYANENKO Артём Лукьяненко	RUS	<b>6687</b>	836 5-3 11.11	835 11-B 7.09	755 11-A 14.43	794 10-A 1.99	861 6-3 49.01	948 6-4 14.21	748 2-B 44.06	910 11-A 5.00		
<b>15</b>	908	Willem COERTZEN Уилльем Коэртцен	RSA	<b>6684</b>	872 2-2 10.95	920 3-B 7.44	721 6-B 13.88	850 4-A 2.05	894 1-3 48.32	936 1-3 14.30	731 4-B 43.25	760 7-B 4.50		
<b>16</b>	409	Mikk PAHAPILL Микк Пахапилл	EST	<b>6665</b>	789 6-1 11.33	842 10-B 7.12	782 3-A 14.87	794 11-A 1.99	822 3-2 49.84	906 5-3 14.54	820 3-A 47.57	910 10-A 5.00		
<b>17</b>	325	Leonel SUÁREZ Леонель Суарес	CUB	<b>6664</b>	845 2-1 11.07	893 6-B 7.33	741 2-B 14.20	714 12-B 1.90	899 2-1 48.21	896 3-1 14.62	796 5-A 46.41	880 1-B 4.90		
<b>18</b>	195	Eduard MIKHAN Эдуард Михань	BLR	<b>6648</b>	867 9-4 10.97	915 9-A 7.42	738 14-A 14.15	767 13-A 1.96	871 4-3 48.80	871 2-2 14.82	829 2-A 48.00	790 6-B 4.60		
<b>19</b>	410	Maiel UIBO Майчел Уибо	EST	<b>6489</b>	814 7-3 11.21	876 14-A 7.26	709 9-B 13.68	906 3-A 2.11	787 5-2 50.60	815 5-2 15.29	702 15-A 41.84	880 12-A 4.90		



POINTS  
RANK-HEAT  
RESULT



PLACE	BIB	NAME	COUNTRY	RESULT	100 Metres	Long Jump	Shot Put	High Jump	400 Metres	110 Metres Hurdles	Discus Throw	Pole Vault	Javelin Throw	1500 Metres
<b>20</b>	842	<b>Brent NEWDICK</b> Брент Ньюдик	NZL	<b>6357</b>	830 3-1 11.14	881 8-B 7.28	719 7-B 13.84	822 3-B 2.02	803 4-1 50.25	827 4-1 15.19	715 6-B 42.49	760 9-B 4.50		
<b>21</b>	822	<b>Pelle RIETVELD</b> Пелле Рьетвелд	NED	<b>6330</b>	827 6-3 11.15	739 15-B 6.68	680 11-B 13.21	714 10-B 1.90	877 6-4 48.67	927 3-3 14.37	625 11-B 38.06	941 5-A 5.10		
<b>22</b>	973	<b>Sergey SVIRIDOV</b> Сергей Свиридов	RUS	<b>6323</b>	865 4-3 10.98	886 7-B 7.30	741 13-A 14.20	714 16-A 1.90	763 8-3 51.13	822 5-1 15.23	772 11-A 45.26	760 8-B 4.50		
<b>23</b>	689	<b>Keisuke USHIRO</b> Кейсукэ Уширо	JPN	<b>6210</b>	765 7-1 11.44	776 13-B 6.84	678 12-B 13.17	767 15-A 1.96	760 7-2 51.20	811 6-2 15.32	773 10-A 45.31	880 13-A 4.90		
<b>24</b>	1030	<b>Marcus NILSSON</b> Маркус Нильссон	SWE	<b>6068</b>	769 7-2 11.42	725 16-B 6.62	778 5-A 14.81	687 13-B 1.87	789 4-2 50.56	845 3-2 15.04	715 14-A 42.49	760 9-B 4.50		
<b>25</b>	767	<b>Kame ALI</b> Каме Али	MAD	<b>5744</b>	757 8-1 11.48	748 14-B 6.72	651 16-B 12.73	714 8-B 1.90	775 5-1 50.87	825 4-2 15.20	601 12-B 36.86	673 11-B 4.20		
<b>26</b>	467	<b>Gaël QUÉRIN</b> Гаэль Керин	FRA	<b>5427</b>	819 5-2 11.19	857 16-A 7.18	669 13-B 13.03	714 9-B 1.90	872 7-4 48.78	865 7-3 14.87	631 10-B 38.34	0 -A NM		
<b>27</b>	825	<b>Ingmar VOS</b> Ингмар Вос	NED	<b>4843</b>	865 3-2 10.98	922 2-B 7.45	717 8-B 13.81	850 2-B 2.05	768 6-2 51.02	0 -2 DQ	721 5-B 42.77	0 -B NM		
	1130	<b>Trey HARDEE</b> Трэй Харди	USA	<b>DNF</b>	970 3-4 10.52	898 5-B 7.35	766 8-A 14.61	0 -B NM		DNS				
	115	<b>Román GASTALDI</b> Роман Гасталди	ARG	<b>DNF</b>	817 5-1 11.20	788 12-B 6.89	726 4-B 13.96	687 13-B 1.87	0 -2 DQ		DNS			
	1092	<b>Oleksiy KASYANOV</b> Алексей Касьянов	UKR	<b>DNF</b>	863 1-1 10.99	878 13-A 7.27	731 15-A 14.05	714 10-B 1.90	826 3-1 49.75	0 -1 DNF	0 -B NM		DNS	
	559	<b>Kurt FELIX</b> Курт Феликс	GRN	<b>DNF</b>	817 4-1 11.20	913 10-A 7.41	664 15-B 12.95	878 1-B 2.08		DNS				
	1170	<b>Jeremy TAIWO</b> Джереми Тайво	USA	<b>DNF</b>	870 2-3 10.96	942 1-B 7.53	667 14-B 12.99			DNS				
	693	<b>Dmitriy KARPOV</b> Дмитрий Карпов	KAZ	<b>DNF</b>	780 9-3 11.37	718 17-B 6.59	814 2-A 15.39			DNS				
	478	<b>Ashley BRYANT</b> Эшли Брайант	GBR	<b>DNS</b>										

Official IAAF Partners





# RESULTS



## Javelin Throw Men - Decathlon

	RESULT	NAME	COUNTRY	AGE	DATE	VENUE
World Record	9039	Ashton EATON	USA	24	23 Jun 2012	Eugene, OR
Championships Record	8902	Tomáš DVORÁK	CZE	29	7 Aug 2001	Edmonton
World Leading	8514	Pascal BEHRENBRUCH	GER	28	16 Jun 2013	Ratingen

<b>Group A</b>		<b>11 August 2013</b>		START TIME	17:14	TEMPERATURE	29° C	HUMIDITY	40 %
				END TIME	17:52	TEMPERATURE	29° C	HUMIDITY	40 %

PLACE	BIB	NAME	COUNTRY	DATE of BIRTH	ORDER	RESULT	POINTS	1	2	3
1	973	Sergey SVIRIDOV	RUS	20 Oct 90	9	69.38	<b>PB</b> 880	69.38	66.60	X
		Сергей Свиридов	20 окт. 90							
2	908	Willem COERTZEN	RSA	30 Dec 82	1	69.35	<b>PB</b> 879	69.35	X	64.30
		Уилльем Коэртцен	30 дек. 82							
3	689	Keisuke USHIRO	JPN	24 Jul 86	7	67.65	<b>SB</b> 854	67.65	58.81	64.19
		Кейсукэ Уширо	24 июля 86							
4	514	Pascal BEHRENBRUCH	GER	19 Jan 85	6	67.07	845	62.67	65.59	67.07
		Паскаль Бехренбрух	19 янв. 85							
5	767	Kame ALI	MAD	21 May 84	12	65.76	<b>PB</b> 825	65.76	X	-
		Каме Али	21 мая 84							
6	544	Michael SCHRADER	GER	01 Jul 87	8	65.67	<b>PB</b> 824	65.67		
		Михаэль Шредер	01 июля 87							
7	409	Mikk PAHAPILL	EST	18 Jul 83	13	62.89	781	62.89	X	X
		Микк Пахапилл	18 июля 83							
8	825	Ingmar VOS	NED	28 May 86	3	62.10	<b>SB</b> 769	59.79	62.10	X
		Ингмар Вос	28 мая 86							
9	410	Maicel UIBO	EST	27 Dec 92	10	59.63	<b>PB</b> 732	59.63	X	58.56
		Майчел Уибо	27 дек. 92							
10	1153	Gunnar NIXON	USA	13 Jan 93	11	57.97	707	54.12	57.97	57.49
		Гуннар Никсон	13 янв. 93							
11	842	Brent NEWDICK	NZL	31 Jan 85	5	57.30	697	54.37	57.30	56.90
		Брент Ньюдик	31 янв. 85							
12	1030	Marcus NILSSON	SWE	03 May 91	14	54.86	661	54.86	53.19	53.68
		Маркус Нильссон	03 мая 91							
13	195	Eduard MIKHAN	BLR	07 Jun 89	4	50.74	600	50.74	X	X
		Эдуард Михань	07 июня 89							
14	467	Gaël QUÉRIN	FRA	26 Jun 87	2	50.66	598	48.71	50.66	46.39
		Гаэль Керин	26 июня 87							

Official IAAF Partners





**RESULTS**  
**Javelin Throw Men - Decathlon**

**Group B**

11 August 2013

START TIME 18:29  
END TIME 19:10

TEMPERATURE 29° C  
29° C  
HUMIDITY 43 %  
43 %

PLACE	BIB	NAME	COUNTRY	DATE of BIRTH	ORDER	RESULT	POINTS	1	2	3
1	325	Leonel SUÁREZ	CUB	01 Sep 87	11	68.61	SB 868	68.61	66.77	68.16
		Леонель Суарес		01 сент. 87						
2	464	Kevin MAYER	FRA	10 Feb 92	9	66.09	PB 830	61.14	X	66.09
		Кевин Майер		10 февр. 92						
3	184	Thomas VAN DER PLAETSEN	BEL	24 Dec 90	1	65.31	PB 818	65.31	63.47	X
		Томас ван дер Плаэтсен		24 дек. 90						
4	1123	Ashton EATON	USA	21 Jan 88	4	64.83	811	57.44	X	64.83
		Аштон Итон		21 янв. 88						
5	260	Damian WARNER	CAN	04 Nov 89	3	64.67	PB 808	63.76	64.67	X
		Дэмиан Уорнер		04 нояб. 89						
6	822	Pelle RIETVELD	NED	04 Feb 85	7	64.38	804	X	X	64.38
		Пелле Рьетвелд		04 февр. 85						
7	948	Artem LUKYANENKO	RUS	30 Jan 90	8	61.83	765	57.46	61.83	54.99
		Артем Лукьяненко		30 янв. 90						
8	212	Carlos CHININ	BRA	03 May 85	5	59.98	PB 738	59.98	56.49	59.21
		Карлос Чинин		03 мая 85						
9	192	Andrei KRAUCHANKA	BLR	04 Jan 86	2	59.98	738	59.98	59.02	57.68
		Андрей Кравченко		04 янв. 86						
10	966	Ilya SHKURENEV	RUS	11 Jan 91	10	59.46	PB 730	58.41	59.46	58.27
		Илья Шкуренев		11 янв. 91						
11	998	Mihail DUDAŠ	SRB	01 Nov 89	12	59.06	SB 724	58.39	59.06	56.61
		Михаил Дудаш		01 нояб. 89						
12	824	Eelco SINTNICOLAAS	NED	07 Apr 87	6	56.75	SB 689	55.17	56.36	56.75
		Эелко Синтникалаас		07 апр. 87						
13	518	Rico FREIMUTH	GER	14 Mar 88	13	56.21	681	56.21	54.26	52.93
		Рико Фраймут		14 марта 88						

Official IAAF Partners



## DECATHLON SUMMARY AFTER 9 EVENTS

	RESULT	NAME	COUNTRY	AGE	DATE	VENUE
World Record	<b>9039</b>	Ashton EATON	USA	24	23 Jun 2012	Eugene, OR
Championships Record	<b>8902</b>	Tomáš DVORÁK	CZE	29	7 Aug 2001	Edmonton
World Leading	<b>8514</b>	Pascal BEHRENBRUCH	GER	28	16 Jun 2013	Ratingen

POINTS  
RANK-HEAT  
RESULT



PLACE	BIB	NAME	COUNTRY	RESULT	100 Metres	Long Jump	Shot Put	High Jump	400 Metres	110 Metres Hurdles	Discus Throw	Pole Vault	Javelin Throw	1500 Metres
<b>1</b>	1123	Ashton EATON Аштон Итон	USA	<b>8063</b>	1011 1-4 10.35	992 3-A 7.73	752 12-A 14.39	740 7-B 1.93	1007 1-4 46.02	1011 1-4 13.72	767 12-A 45.00	972 3-A 5.20	811 4-B 64.83	
<b>2</b>	544	Michael SCHRADER Михаэль Шредер	GER	<b>7895</b>	922 6-4 10.73	1022 1-A 7.85	763 9-A 14.56	794 4-B 1.99	926 1-2 47.66	937 7-4 14.29	797 4-A 46.44	910 9-A 5.00	824 6-A 65.67	
<b>3</b>	260	Damian WARNER Дэмиан Уорнер	CAN	<b>7767</b>	992 2-4 10.43	908 4-B 7.39	742 1-B 14.23	850 8-A 2.05	889 5-4 48.41	980 3-4 13.96	749 1-B 44.13	849 4-B 4.80	808 5-B 64.67	
<b>4</b>	518	Rico FREIMUTH Рико Фраймут	GER	<b>7688</b>	952 4-4 10.60	866 15-A 7.22	777 6-A 14.80	794 6-B 1.99	907 2-4 48.05	987 2-4 13.90	844 1-A 48.74	880 2-B 4.90	681 13-B 56.21	
<b>5</b>	212	Carlos CHININ Карлос Чинин	BRA	<b>7682</b>	910 1-3 10.78	945 6-A 7.54	758 10-A 14.49	767 13-A 1.96	871 8-4 48.80	968 4-4 14.05	784 7-A 45.84	941 8-A 5.10	738 8-B 59.98	
<b>6</b>	966	Ilya SHKURENEV Илья Шкуренев	RUS	<b>7670</b>	867 3-3 10.97	898 12-A 7.35	721 5-B 13.88	850 5-A 2.05	890 2-3 48.39	931 2-3 14.34	748 13-A 44.06	1035 1-A 5.40	730 10-B 59.46	
<b>7</b>	464	Kevin MAYER Кевин Майер	FRA	<b>7669</b>	810 8-3 11.23	935 8-A 7.50	714 16-A 13.76	850 7-A 2.05	836 2-2 49.53	948 1-1 14.21	774 9-A 45.37	972 4-A 5.20	830 2-B 66.09	
<b>8</b>	192	Andrei KRAUCHANKA Андрей Кравченко	BLR	<b>7631</b>	819 6-2 11.19	908 11-A 7.39	780 4-A 14.84	906 2-A 2.11	831 7-3 49.65	918 8-4 14.44	790 6-A 46.12	941 6-A 5.10	738 9-B 59.98	
<b>9</b>	514	Pascal BEHRENBRUCH Паскаль Бехренбрух	GER	<b>7618</b>	872 1-2 10.95	859 9-B 7.19	843 1-A 15.86	794 5-B 1.99	890 4-4 48.40	916 4-3 14.46	780 8-A 45.66	819 14-A 4.70	845 4-A 67.07	
<b>10</b>	824	Eelco SINTNICOLAAS Эелко Синтникалаас	NED	<b>7611</b>	894 8-4 10.85	972 4-A 7.65	733 3-B 14.08	822 9-A 2.02	897 3-4 48.25	951 5-4 14.18	649 9-B 39.21	1004 2-A 5.30	689 12-B 56.75	
<b>11</b>	1153	Gunnar NIXON Гуннар Никсон	USA	<b>7605</b>	897 7-4 10.84	1010 2-A 7.80	770 7-A 14.68	934 1-A 2.14	882 3-3 48.56	902 6-3 14.57	713 7-B 42.38	790 5-B 4.60	707 10-A 57.97	
<b>12</b>	908	Willem COERTZEN Уилльем Коэртцен	RSA	<b>7563</b>	872 2-2 10.95	920 3-B 7.44	721 6-B 13.88	850 4-A 2.05	894 1-3 48.32	936 1-3 14.30	731 4-B 43.25	760 7-B 4.50	879 2-A 69.35	
<b>13</b>	184	Thomas VAN DER PLAETSEN Томас ван дер Плаэтсен	BEL	<b>7562</b>	841 4-2 11.09	970 5-A 7.64	702 10-B 13.57	850 5-A 2.05	861 5-3 49.00	891 1-2 14.66	688 8-B 41.17	941 6-A 5.10	818 3-B 65.31	
<b>14</b>	325	Leonel SUÁREZ Леонель Суарес	CUB	<b>7532</b>	845 2-1 11.07	893 6-B 7.33	741 2-B 14.20	714 12-B 1.90	899 2-1 48.21	896 3-1 14.62	796 5-A 46.41	880 1-B 4.90	868 1-B 68.61	
<b>15</b>	998	Mihail DUDAŠ Михаил Дудаш	SRB	<b>7508</b>	935 5-4 10.67	937 7-A 7.51	695 17-A 13.45	767 12-A 1.96	922 1-1 47.73	900 2-1 14.59	748 3-B 44.06	880 2-B 4.90	724 11-B 59.06	
<b>16</b>	948	Artem LUKYANENKO Артем Лукьяненко	RUS	<b>7452</b>	836 5-3 11.11	835 11-B 7.09	755 11-A 14.43	794 10-A 1.99	861 6-3 49.01	948 6-4 14.21	748 2-B 44.06	910 11-A 5.00	765 7-B 61.83	
<b>17</b>	409	Mikk PAHAPILL Микк Пахапилл	EST	<b>7446</b>	789 6-1 11.33	842 10-B 7.12	782 3-A 14.87	794 11-A 1.99	822 3-2 49.84	906 5-3 14.54	820 3-A 47.57	910 10-A 5.00	781 7-A 62.89	
<b>18</b>	195	Eduard MIKHAN Эдуард Михань	BLR	<b>7248</b>	867 9-4 10.97	915 9-A 7.42	738 14-A 14.15	767 13-A 1.96	871 4-3 48.80	871 2-2 14.82	829 2-A 48.00	790 6-B 4.60	600 13-A 50.74	
<b>19</b>	410	Maiel UIBO Майчел Уибо	EST	<b>7221</b>	814 7-3 11.21	876 14-A 7.26	709 9-B 13.68	906 3-A 2.11	787 5-2 50.60	815 5-2 15.29	702 15-A 41.84	880 12-A 4.90	732 9-A 59.63	



POINTS  
RANK-HEAT  
RESULT



PLACE	BIB	NAME	COUNTRY	RESULT	100 Metres	Long Jump	Shot Put	High Jump	400 Metres	110 Metres Hurdles	Discus Throw	Pole Vault	Javelin Throw	1500 Metres
<b>20</b>	973	<b>Sergey SVIRIDOV</b> Сергей Свиридов	RUS	<b>7203</b>	865 4-3 10.98	886 7-B 7.30	741 13-A 14.20	714 16-A 1.90	763 8-3 51.13	822 5-1 15.23	772 11-A 45.26	760 8-B 4.50	880 1-A 69.38	
<b>21</b>	822	<b>Pelle RIETVELD</b> Пелле Риетвелд	NED	<b>7134</b>	827 6-3 11.15	739 15-B 6.68	680 11-B 13.21	714 10-B 1.90	877 6-4 48.67	927 3-3 14.37	625 11-B 38.06	941 5-A 5.10	804 6-B 64.38	
<b>22</b>	689	<b>Keisuke USHIRO</b> Кейсуке Уширо	JPN	<b>7064</b>	765 7-1 11.44	776 13-B 6.84	678 12-B 13.17	767 15-A 1.96	760 7-2 51.20	811 6-2 15.32	773 10-A 45.31	880 13-A 4.90	854 3-A 67.65	
<b>23</b>	842	<b>Brent NEWDICK</b> Брент Ньюдик	NZL	<b>7054</b>	830 3-1 11.14	881 8-B 7.28	719 7-B 13.84	822 3-B 2.02	803 4-1 50.25	827 4-1 15.19	715 6-B 42.49	760 9-B 4.50	697 11-A 57.30	
<b>24</b>	1030	<b>Marcus NILSSON</b> Маркус Нильссон	SWE	<b>6729</b>	769 7-2 11.42	725 16-B 6.62	778 5-A 14.81	687 13-B 1.87	789 4-2 50.56	845 3-2 15.04	715 14-A 42.49	760 9-B 4.50	661 12-A 54.86	
<b>25</b>	767	<b>Kame ALI</b> Каме Али	MAD	<b>6569</b>	757 8-1 11.48	748 14-B 6.72	651 16-B 12.73	714 8-B 1.90	775 5-1 50.87	825 4-2 15.20	601 12-B 36.86	673 11-B 4.20	825 5-A 65.76	
<b>26</b>	467	<b>Gaël QUÉRIN</b> Гаэль Керин	FRA	<b>6025</b>	819 5-2 11.19	857 16-A 7.18	669 13-B 13.03	714 9-B 1.90	872 7-4 48.78	865 7-3 14.87	631 10-B 38.34	0 -A NM	598 14-A 50.66	
<b>27</b>	825	<b>Ingmar VOS</b> Ингмар Вос	NED	<b>5612</b>	865 3-2 10.98	922 2-B 7.45	717 8-B 13.81	850 2-B 2.05	768 6-2 51.02	0 -2 DQ	721 5-B 42.77	0 -B NM	769 8-A 62.10	
	1130	<b>Trey HARDEE</b> Трэй Харди	USA	<b>DNF</b>	970 3-4 10.52	898 5-B 7.35	766 8-A 14.61	0 -B NM		DNS				
	115	<b>Román GASTALDI</b> Роман Гасталди	ARG	<b>DNF</b>	817 5-1 11.20	788 12-B 6.89	726 4-B 13.96	687 13-B 1.87	0 -2 DQ		DNS			
	1092	<b>Oleksiy KASYANOV</b> Алексей Касьянов	UKR	<b>DNF</b>	863 1-1 10.99	878 13-A 7.27	731 15-A 14.05	714 10-B 1.90	826 3-1 49.75	0 -1 DNF	0 -B NM		DNS	
	559	<b>Kurt FELIX</b> Курт Феликс	GRN	<b>DNF</b>	817 4-1 11.20	913 10-A 7.41	664 15-B 12.95	878 1-B 2.08		DNS				
	1170	<b>Jeremy TAIWO</b> Джереми Тайво	USA	<b>DNF</b>	870 2-3 10.96	942 1-B 7.53	667 14-B 12.99		DNS					
	693	<b>Dmitriy KARPOV</b> Дмитрий Карпов	KAZ	<b>DNF</b>	780 9-3 11.37	718 17-B 6.59	814 2-A 15.39		DNS					
	478	<b>Ashley BRYANT</b> Эшли Брайант	GBR	<b>DNS</b>										



# SUMMARY



## 100 Metres Women - Round 1

First 3 in each heat (Q) and the next 6 fastest (q) advance to the Semi-Final

	RESULT	NAME	COUNTRY	AGE	DATE	VENUE
World Record	<b>10.49</b>	Florence GRIFFITH-JOYNER	USA	29	16 Jul 1988	Indianapolis, IN
Championships Record	<b>10.70</b>	Marion JONES	USA	24	22 Aug 1999	Sevilla
World Leading	<b>10.77</b>	Shelly-Ann FRASER-PRYCE	JAM	27	27 Jul 2013	London (OP)

### 11 August 2013

RANK	PLACE	HEAT	BIB	NAME	COUNTRY	DATE of BIRTH	RESULT	WIND
1	1	3	908	English GARDNER Инглиш Гарднер	USA	22 Apr 92 22 апр. 92	<b>10.94 Q</b>	-0.5 m/s
2	1	2	519	Kerron STEWART Керрон Стюарт	JAM	16 Apr 84 16 апр. 84	<b>11.02 Q</b>	-0.4 m/s
3	1	5	635	Blessing OKAGBARE Блессинг Окагбаре	NGR	09 Oct 88 09 окт. 88	<b>11.03 Q</b>	-0.6 m/s
4	2	5	181	Ana Claudia SILVA Ана Клаудиа Силва	BRA	06 Nov 88 16 нояб. 88	<b>11.08 Q</b>	-0.6 m/s
5	1	1	411	Verena SAILER Верена Зайлер	GER	16 Oct 85 16 окт. 85	<b>11.11 Q</b>	-0.3 m/s
6	2	2	881	Alexandria ANDERSON Александрия Андерсон	USA	28 Jan 87 28 янв. 87	<b>11.13 Q</b>	-0.4 m/s
7	1	4	510	Shelly-Ann FRASER-PRYCE Шелли-Энн Фрейзер-Прайс	JAM	27 Dec 86 27 дек. 86	<b>11.15 Q</b>	-0.3 m/s
8	2	1	907	Octavious FREEMAN Октавиус Фриман	USA	20 Apr 92 20 апр. 92	<b>11.16 Q</b>	-0.3 m/s
9	2	4	178	Franciela KRASUCKI Франчела Красуки	BRA	26 Apr 88 26 апр. 88	<b>11.17 Q</b>	-0.3 m/s
10	2	3	194	Ivet LALOVA Ивет Лалова	BUL	18 May 84 18 мая 84	<b>11.18 Q</b>	-0.5 m/s
11	3	5	508	Schillonie CALVERT Шиллони Калверт	JAM	27 Jul 88 27 июля 88	<b>11.20 Q</b>	-0.6 m/s
12	1	6	254	Murielle AHOURE Мюриэльль Аур	CIV	23 Aug 87 23 авг. 87	<b>11.22 Q</b>	-0.6 m/s
13	3	1	641	Ezinne OKPARAЕBO Эзинн Окпараэбо	NOR	03 Mar 88 3 марта 88	<b>11.23 Q</b> SB	-0.3 m/s
14	2	6	921	Carmelita JETER Кармелита Джетер	USA	24 Nov 79 24 нояб. 79	<b>11.24 Q</b>	-0.6 m/s
15	3	4	628	Gloria ASUMNU Глория Асумну	NGR	22 May 85 22 мая 85	<b>11.27 Q</b> SB	-0.3 m/s
16	4	4	861	Nataliya POHREBNIYAK Наталья Погребняк	UKR	19 Feb 88 19 февр. 88	<b>11.28 q</b>	-0.3 m/s
17	3	2	385	Asha PHILIP Аша Филип	GBR	25 Oct 90 25 окт. 90	<b>11.29 Q</b>	-0.4 m/s
18	3	3	507	Sheri-Ann BROOKS Шери-Энн Брукс	JAM	11 Feb 83 11 февр. 83	<b>11.32 Q</b>	-0.5 m/s
19	3	6	137	Sheniqa FERGUSON Шеника Фергюсон	BAH	24 Nov 89 24 нояб. 89	<b>11.33 Q</b>	-0.6 m/s
20	4	3	366	Myriam SOUMARÉ Мириам Сумарэ	FRA	29 Oct 86 29 окт. 86	<b>11.34 q</b>	-0.5 m/s
21	5	4	825	Michelle-Lee AHYE Мишель-Лии Эйе	TRI	10 Apr 92 10 апр. 92	<b>11.37 q</b>	-0.3 m/s
22	4	2	413	Tatjana PINTO LOFAMAKANDA Татьяна Пинто Лофамаканда	GER	02 Jul 92 02 июля 92	<b>11.38 q</b>	-0.4 m/s



**SUMMARY**  
**100 Metres Women - Round 1**

11 August 2013

RANK	PLACE	HEAT	BIB	NAME	COUNTRY	DATE of BIRTH	RESULT	WIND
23	4	1	299	Mariely SÁNCHEZ Мариелис Санчес	DOM	30 Dec 88 30 дек. 88	11.41 q	-0.3 m/s
23	5	1	862	Olesya POVH Олеся Повх	UKR	18 Oct 87 18 окт. 87	11.41 q	-0.3 m/s
25	4	5	352	Stella AKAKPO Стелла Акакпо	FRA	28 Feb 94 28 февр. 94	11.43	-0.6 m/s
26	5	5	350	Hanna-Maari LATVALA Ханна-Маари Латвала	FIN	30 Oct 87 30 окт. 87	11.45	-0.6 m/s
27	5	3	112	Melissa BREEN Мелисса Бриин	AUS	17 Sep 90 17 сент. 90	11.47	-0.5 m/s
28	5	2	589	Lina GRINCAIKAITĖ Лина Гринчикайте	LTU	03 May 87 03 мая 87	11.48	-0.4 m/s
29	4	6	305	Ángela TENORIO Анхела Тенорио	ECU	27 Jan 96 27 янв. 96	11.53	-0.6 m/s
30	6	3	129	Caché ARMBRISTER Каше Армбристер	BAH	26 Sep 89 26 сент. 89	11.55	-0.5 m/s
31	6	2	503	Tahesia HARRIGAN-SCOTT Тахешия Хэрриган-Скотт	IVB	15 Feb 82 15 февр. 82	11.61	-0.4 m/s
31	6	4	649	Toea WISIL Тоэа Висил	PNG	01 Jan 88 01 янв. 88	11.61	-0.3 m/s
33	6	5	158	Katsiaryna HANCHAR Катерина Ганчар	BLR	30 Aug 88 30 авг. 88	11.63	-0.6 m/s
34	5	6	630	Stephanie KALU Стефани Калу	NGR	08 May 93 08 мая 93	11.67	-0.6 m/s
34	6	1	285	Katerina CECHOVÁ Катерина Чехова	CZE	21 Mar 88 1 марта 88	11.67	-0.3 m/s
36	7	4	452	Yee Pui FONG Ии Пуи Фонг	HKG	24 Dec 91 24 дек. 91	12.15	-0.3 m/s
37	7	2	643	Lovelite DETENAMO Лавлайт Детенамо	NRU	22 Dec 93 22 дек. 93	12.35	<b>SB</b> -0.4 m/s
38	7	5	822	Vladislava OVCHARENKO Владислава Овчаренко	TJK	18 Dec 86 18 дек. 86	12.37	-0.6 m/s
39	6	6	255	Patricia TAEA Патриция Таэа	COK	25 May 93 25 мая 93	12.39	-0.6 m/s
40	7	1	968	Yvonne NALISHUWA Ивонн Налишува	ZAM	11 Oct 94 11 окт. 94	12.47	-0.3 m/s
41	7	3	782	Martina PRETELLI Мартина Претелли	SMR	28 Dec 88 28 дек. 88	12.73	-0.5 m/s
42	8	2	684	Hereiiti BERNARDINO Херейти Бернардино	PYF	21 May 93 21 мая 93	12.84	<b>PB</b> -0.4 m/s
43	7	6	648	Rubie Joy GABRIEL Руби Джой Габриэль	PLW	22 Nov 94 22 нояб. 94	13.25	<b>PB</b> -0.6 m/s
44	8	3	573	Kabotaake ROMERI Каботаки Ромери	KIR	05 Aug 95 05 авг. 95	13.39	<b>PB</b> -0.5 m/s
45	8	1	783	Pauline KWALEA Паулин Квалеа	SOL	29 Feb 88 29 февр. 88	13.53	<b>SB</b> -0.3 m/s
		6	373	Ruddy ZANG MILAMA Рудди Занг Милама	GAB	06 Jun 87 06 июня 87	DNS	-0.6 m/s





**SUMMARY**  
**100 Metres Women - Round 1**

11 August 2013

RANK	PLACE	HEAT	BIB	NAME	COUNTRY	DATE of BIRTH	RESULT	WIND
------	-------	------	-----	------	---------	---------------	--------	------

ALL-TIME TOP LIST				SEASON TOP LIST			
RESULT	NAME	Venue	DATE	RESULT	NAME	Venue	DATE
10.49	Florence GRIFFITH-JOYNER (USA)	Indianapolis, IN	16 Jul 88	10.77	Shelly-Ann FRASER-PRYCE (JAM)	London (OP)	27 Jul 13
10.64	Carmelita JETER (USA)	Shanghai	20 Sep 09	10.79	Blessing OKAGBARE (NGR)	London (OP)	27 Jul 13
10.65	Marion JONES (USA)	Johannesburg	12 Sep 98	10.83	Kelly-Ann BAPTISTE (TRI)	Port-of-Spain	22 Jun 13
10.70	Shelly-Ann FRASER-PRYCE (JAM)	Kingston (NS), JAM	29 Jun 12	10.85	Barbara PIERRE (USA)	Des Moines, IA	21 Jun 13
10.73	Christine ARRON (FRA)	Budapest	19 Aug 98	10.85	English GARDNER (USA)	Des Moines, IA	21 Jun 13
10.74	Merlene OTTEY (JAM)	Milano	7 Sep 96	10.87	Octavious FREEMAN (USA)	Des Moines, IA	21 Jun 13
10.75	Kerron STEWART (JAM)	Roma	10 Jul 09	10.91	Alexandria ANDERSON (USA)	Des Moines, IA	21 Jun 13
10.76	Evelyn ASHFORD (USA)	Zürich	22 Aug 84	10.91	Murielle AHOURE (CIV)	Sotteville-lès-Rouen	8 Jul 13
10.76	Veronica CAMPBELL-BROWN (JAM)	Ostrava	31 May 11	10.93	Jeneba TARMOH (USA)	Des Moines, IA	21 Jun 13
10.77	Irina PRIVALOVA (RUS)	Lausanne	6 Jul 94	10.93	Carmelita JETER (USA)	London (OP)	27 Jul 13
10.77	Ivet LALOVA (BUL)	Plovdiv	19 Jun 04				

Official IAAF Partners



# RESULTS



## 100 Metres Women - Round 1

First 3 in each heat (Q) and the next 6 fastest (q) advance to the Semi-Final

	RESULT	NAME	COUNTRY	AGE	DATE	VENUE
World Record	10.49	Florence GRIFFITH-JOYNER	USA	29	16 Jul 1988	Indianapolis, IN
Championships Record	10.70	Marion JONES	USA	24	22 Aug 1999	Sevilla
World Leading	10.77	Shelly-Ann FRASER-PRYCE	JAM	27	27 Jul 2013	London [OP]

Heat 1	6	11 August 2013	START TIME	11:54	TEMPERATURE	23° C	HUMIDITY	65 %	WIND	-0.3 m/s
--------	---	----------------	------------	-------	-------------	-------	----------	------	------	----------

PLACE	BIB	NAME	COUNTRY	DATE of BIRTH	LANE	RESULT	REACTION	Fn
1	411	<b>Verena SAILER</b> Верена Зайлер	GER	16 Oct 85 16 окт. 85	5	<b>11.11 Q</b>	0.153	
2	907	<b>Octavious FREEMAN</b> Октавиус Фриман	USA	20 Apr 92 20 апр. 92	7	<b>11.16 Q</b>	0.176	
3	641	<b>Ezinne ОКПАРАЕВО</b> Эзинн Окпарэбо	NOR	03 Mar 88 03 марта 88	2	<b>11.23 Q</b>	<b>SB</b> 0.162	
4	299	<b>Mariely SÁNCHEZ</b> Мариелис Санчес	DOM	30 Dec 88 30 дек. 88	9	<b>11.41 q</b>	0.236	
5	862	<b>Olesya POVH</b> Олеся Повх	UKR	18 Oct 87 18 окт. 87	8	<b>11.41 q</b>	0.149	
6	285	<b>Katerina CECHOVÁ</b> Катерина Чехова	CZE	21 Mar 88 21 марта 88	4	<b>11.67</b>	0.169	
7	968	<b>Yvonne NALISHUWA</b> Ивонн Налишува	ZAM	11 Oct 94 11 окт. 94	6	<b>12.47</b>	0.179	
8	783	<b>Pauline KWALEA</b> Паулин Квалеа	SOL	29 Feb 88 29 февр. 88	3	<b>13.53</b>	<b>SB</b> 0.185	

Heat 2	6	11 August 2013	START TIME	12:01	TEMPERATURE	23° C	HUMIDITY	65 %	WIND	-0.4 m/s
--------	---	----------------	------------	-------	-------------	-------	----------	------	------	----------

PLACE	BIB	NAME	COUNTRY	DATE of BIRTH	LANE	RESULT	REACTION	Fn
1	519	<b>Kerron STEWART</b> Керрон Стюарт	JAM	16 Apr 84 16 апр. 84	6	<b>11.02 Q</b>	0.189	
2	881	<b>Alexandria ANDERSON</b> Александрия Андерсон	USA	28 Jan 87 28 янв. 87	4	<b>11.13 Q</b>	0.155	
3	385	<b>Asha PHILIP</b> Аша Филип	GBR	25 Oct 90 25 окт. 90	2	<b>11.29 Q</b>	0.136	
4	413	<b>Tatjana PINTO LOFAMAKANDA</b> Татьяна Пинто Лофамаканда	GER	02 Jul 92 02 июля 92	3	<b>11.38 q</b>	0.190	
5	589	<b>Lina GRINČIKAITĖ</b> Лина Гринчикайте	LTU	03 May 87 03 мая 87	5	<b>11.48</b>	0.171	
6	503	<b>Tahesia HARRIGAN-SCOTT</b> Тахешия Хэриган-Скотт	IVB	15 Feb 82 15 февр. 82	7	<b>11.61</b>	0.202	
7	643	<b>Lovelite DETENAMO</b> Лавлайт Детенамо	NRU	22 Dec 93 22 дек. 93	8	<b>12.35</b>	<b>SB</b> 0.168	
8	684	<b>Hereiti BERNARDINO</b> Херейти Бернардино	PYF	21 May 93 21 мая 93	9	<b>12.84</b>	<b>PB</b> 0.266	







**RESULTS**  
**100 Metres Women - Round 1**

<b>Heat 3</b>		<b>6</b>		<b>11 August 2013</b>		START TIME	12:08	TEMPERATURE	23° C	HUMIDITY	65 %	WIND	-0.5 m/s
PLACE	BIB	NAME	COUNTRY	DATE of BIRTH	LANE	RESULT	REACTION	Fn					
1	908	<b>English GARDNER</b> Инглиш Гарднер	USA	22 Apr 92 22 апр. 92	3	<b>10.94 Q</b>	0.122						
2	194	<b>Ivet LALOVA</b> Ивет Лалова	BUL	18 May 84 18 мая 84	7	<b>11.18 Q</b>	0.163						
3	507	<b>Sheri-Ann BROOKS</b> Шери-Энн Брукс	JAM	11 Feb 83 11 февр. 83	6	<b>11.32 Q</b>	0.163						
4	366	<b>Myriam SOUMARÉ</b> Мириам Сумарэ	FRA	29 Oct 86 29 окт. 86	9	<b>11.34 q</b>	0.168						
5	112	<b>Melissa BREEN</b> Мелисса Бриин	AUS	17 Sep 90 17 сент. 90	2	<b>11.47</b>	0.150						
6	129	<b>Caché ARMBRISTER</b> Каше Армбристер	BAH	26 Sep 89 26 сент. 89	5	<b>11.55</b>	0.211	F1					
7	782	<b>Martina PRETELLI</b> Мартина Претелли	SMR	28 Dec 88 28 дек. 88	4	<b>12.73</b>	0.233						
8	573	<b>Kabotaake ROMERI</b> Каботаки Ромери	KIR	05 Aug 95 05 авг. 95	8	<b>13.39</b>	<b>PB</b>	0.293					

<b>Heat 4</b>		<b>6</b>		<b>11 August 2013</b>		START TIME	12:15	TEMPERATURE	23° C	HUMIDITY	65 %	WIND	-0.3 m/s
PLACE	BIB	NAME	COUNTRY	DATE of BIRTH	LANE	RESULT	REACTION	Fn					
1	510	<b>Shelly-Ann FRASER-PRYCE</b> Шелли-Энн Фрейзер-Прайс	JAM	27 Dec 86 27 дек. 86	4	<b>11.15 Q</b>	0.159						
2	178	<b>Franciela KRASUCKI</b> Франчела Красуки	BRA	26 Apr 88 26 апр. 88	2	<b>11.17 Q</b>	0.155						
3	628	<b>Gloria ASUMNU</b> Глория Асумну	NGR	22 May 85 22 мая 85	8	<b>11.27 Q</b>	<b>SB</b>	0.183					
4	861	<b>Nataliya POHREBNIYAK</b> Наталья Погребняк	UKR	19 Feb 88 19 февр. 88	3	<b>11.28 q</b>	0.176						
5	825	<b>Michelle-Lee AHYE</b> Мишель-Лии Эйе	TRI	10 Apr 92 10 апр. 92	6	<b>11.37 q</b>	0.191						
6	649	<b>Toea WISIL</b> Тоэа Висил	PNG	01 Jan 88 01 янв. 88	7	<b>11.61</b>	0.180						
7	452	<b>Yee Pui FONG</b> Ии Пуи Фонг	HKG	24 Dec 91 24 дек. 91	5	<b>12.15</b>	0.220						

Official IAAF Partners



**RESULTS**  
**100 Metres Women - Round 1**

**Heat 5** **6** **11 August 2013** START TIME 12:22 TEMPERATURE 23° C HUMIDITY 65 % WIND -0.6 m/s

PLACE	BIB	NAME	COUNTRY	DATE of BIRTH	LANE	RESULT	REACTION	Fn
1	635	<b>Blessing OKAGBARE</b> Блессинг Окагбаре	NGR	09 Oct 88 09 окт. 88	6	<b>11.03 Q</b>	0.173	
2	181	<b>Ana Claudia SILVA</b> Ана Клаудиа Силва	BRA	06 Nov 88 06 нояб. 88	5	<b>11.08 Q</b>	0.149	
3	508	<b>Schillonie CALVERT</b> Шиллони Калверт	JAM	27 Jul 88 27 июля 88	2	<b>11.20 Q</b>	0.163	
4	352	<b>Stella AKAKPO</b> Стелла Акакпо	FRA	28 Feb 94 28 февр. 94	8	<b>11.43</b>	0.158	
5	350	<b>Hanna-Maari LATVALA</b> Ханна-Маари Латвала	FIN	30 Oct 87 30 окт. 87	7	<b>11.45</b>	0.214	
6	158	<b>Katsiaryna HANCHAR</b> Катерина Ганчар	BLR	30 Aug 88 30 авг. 88	4	<b>11.63</b>	0.201	
7	822	<b>Vladislava OVCHARENKO</b> Владислава Овчаренко	TJK	18 Dec 86 18 дек. 86	3	<b>12.37</b>	0.244	

**Heat 6** **6** **11 August 2013** START TIME 12:29 TEMPERATURE 23° C HUMIDITY 65 % WIND -0.6 m/s

PLACE	BIB	NAME	COUNTRY	DATE of BIRTH	LANE	RESULT	REACTION	Fn
1	254	<b>Murielle AHOURE</b> Мюриэльль Аур	CIV	23 Aug 87 23 авг. 87	8	<b>11.22 Q</b>	0.264	
2	921	<b>Carmelita JETER</b> Кармелита Джетер	USA	24 Nov 79 24 нояб. 79	7	<b>11.24 Q</b>	0.217	
3	137	<b>Sheniqua FERGUSON</b> Шеника Фергюсон	BAH	24 Nov 89 24 нояб. 89	3	<b>11.33 Q</b>	0.148	
4	305	<b>Ángela TENORIO</b> Анхела Тенорио	ECU	27 Jan 96 27 янв. 96	5	<b>11.53</b>	0.283	
5	630	<b>Stephanie KALU</b> Стефани Калу	NGR	08 May 93 08 мая 93	6	<b>11.67</b>	0.233	
6	255	<b>Patricia TAEA</b> Патриция Таэа	COK	25 May 93 25 мая 93	2	<b>12.39</b>	0.175	
7	648	<b>Rubie Joy GABRIEL</b> Руби Джой Габриэль	PLW	22 Nov 94 22 нояб. 94	4	<b>13.25</b>	<b>PB</b> 0.183	
	373	<b>Ruddy ZANG MILAMA</b> Рудди Занг Милама	GAB	06 Jun 87 06 июня 87	9	<b>DNS</b>		

ALL-TIME TOP LIST				SEASON TOP LIST			
RESULT	NAME	Venue	DATE	RESULT	NAME	Venue	DATE
10.49	Florence GRIFFITH-JOYNER (USA)	Indianapolis, IN	16 Jul 88	10.77	Shelly-Ann FRASER-PRYCE (JAM)	London (OP)	27 Jul 13
10.64	Carmelita JETER (USA)	Shanghai	20 Sep 09	10.79	Blessing OKAGBARE (NGR)	London (OP)	27 Jul 13
10.65	Marion JONES (USA)	Johannesburg	12 Sep 98	10.83	Kelly-Ann BAPTISTE (TRI)	Port-of-Spain	22 Jun 13
10.70	Shelly-Ann FRASER-PRYCE (JAM)	Kinaston (NS), JAM	29 Jun 12	10.85	Barbara PIERRE (USA)	Des Moines, IA	21 Jun 13
10.73	Christine ARRON (FRA)	Budapest	19 Aug 98	10.85	English GARDNER (USA)	Des Moines, IA	21 Jun 13
10.74	Mertlene OTTEY (JAM)	Milano	7 Sep 96	10.87	Octavious FREEMAN (USA)	Des Moines, IA	21 Jun 13
10.75	Kerron STEWART (JAM)	Roma	10 Jul 09	10.91	Alexandria ANDERSON (USA)	Des Moines, IA	21 Jun 13
10.76	Evelyn ASHFORD (USA)	Zürich	22 Aug 84	10.91	Murielle AHOURE (CIV)	Sotheville-lès-Rouen	8 Jul 13
10.76	Veronica CAMPBELL-BROWN (JAM)	Ostrava	31 May 11	10.93	Jeneba TARMOH (USA)	Des Moines, IA	21 Jun 13
10.77	Irina PRIVALOVA (RUS)	Lausanne	6 Jul 94	10.93	Carmelita JETER (USA)	London (OP)	27 Jul 13
10.77	Ivet LALOVA (BUL)	Plovdiv	19 Jun 04				



# SUMMARY



## 400 Metres Women - Semi-Final

First 2 in each heat (Q) and the next 2 fastest (q) advance to the Final

	RESULT	NAME	COUNTRY	AGE	DATE	VENUE
World Record	<b>47.60</b>	Marita KOCH	GDR	28	6 Oct 1985	Canberra
Championships Record	<b>47.99</b>	Jarmila KRATOCHVÍLOVÁ	TCH	32	10 Aug 1983	Helsinki
World Leading	<b>49.33</b>	Amantle MONTSHO	BOT	30	19 Jul 2013	Monaco

### 11 August 2013

RANK	PLACE	HEAT	BIB	NAME	COUNTRY	DATE of BIRTH	RESULT
1	1	1	170	Amantle MONTSHO Амантле Монтшо	BOT	04 Jul 83 04 июля 83	<b>49.56 Q</b>
2	1	2	379	Christine OHURUOGU Кристин Охуруогу	GBR	17 May 84 17 мая 84	<b>49.75 Q</b> SB
3	1	3	930	Francena MCCORORY Франчена МакКорори	USA	20 Oct 88 20 окт. 88	<b>49.86 Q</b> PB
4	2	2	916	Natasha HASTINGS Наташа Хастингс	USA	23 Jul 86 23 июля 86	<b>49.94 Q</b> SB
5	2	3	735	Antonina KRIVOSHAPKA Антонина Кривошапка	RUS	21 Jul 87 21 июля 87	<b>49.99 Q</b>
5	3	3	518	Stephanie MCPHERSON Стефани МакФерсон	JAM	25 Nov 88 25 нояб. 88	<b>49.99 q</b>
7	3	2	514	Novlene WILLIAMS-MILLS Новлин Уильямс-Миллс	JAM	26 Apr 82 26 апр. 82	<b>50.34 q</b>
8	4	2	482	Libania GRENOT Либания Грено	ITA	12 Jul 83 12 июля 83	<b>50.47</b> SB
9	2	1	751	Kseniya RYZHOVA Ксения Рыжова	RUS	19 Apr 87 19 апр. 87	<b>50.48 Q</b>
10	3	1	629	Regina GEORGE Реджина Джордж	NGR	17 Feb 91 17 февр. 91	<b>50.84</b> PB
11	4	3	864	Nataliia PYGYDA Наталья Пигида	UKR	30 Jan 81 30 янв. 81	<b>51.02</b> PB
12	5	2	360	Floria GUEI Флориа Гуэй	FRA	02 May 90 02 мая 90	<b>51.42</b> PB
13	4	1	693	Bianca RAZOR Бьянка Разор	ROU	08 Aug 94 08 авг. 94	<b>51.49</b> PB
14	5	3	361	Marie GAYOT Мари Гайот	FRA	18 Dec 89 18 дек. 89	<b>51.54</b> PB
15	6	2	967	Kineke ALEXANDER Кинеке Александер	VIN	21 Feb 86 21 февр. 86	<b>51.64</b>
16	5	1	947	Ashley SPENCER Эшли Спенсер	USA	06 Jun 93 06 июня 93	<b>51.80</b>
17	6	3	310	Aauri Lorena BOKESA Аури Лорена Бокеса	ESP	14 Dec 88 14 дек. 88	<b>51.94</b>
18	6	1	476	Chiara BAZZONI Киара Баццони	ITA	05 Jul 84 05 июля 84	<b>52.11</b>
19	7	1	616	Tjipekarora HERUNGA Тджипекапора Херунга	NAM	01 Jan 88 01 янв. 88	<b>52.28</b>
20	7	2	775	Amy Mbacke THIAM Эми Мбейк Тиам	SEN	10 Nov 76 10 нояб. 76	<b>52.37</b>
21	7	3	632	Omolara OMOTOSO Омолара Омотошо	NGR	25 May 93 25 мая 93	<b>52.38</b>
22	8	3	407	Esther CREMER Эстер Кремер	GER	29 Mar 88 9 марта 88	<b>52.42</b>

Official IAAF Partners





**SUMMARY**  
**400 Metres Women - Semi-Final**

11 August 2013

RANK	PLACE	HEAT	BIB	NAME	COUNTRY	DATE of BIRTH	RESULT
23	8	2	585	Agne ŠERKŠNIENĖ Агнэ Шеркшніенэ	LTU	18 Feb 88 18 февр. 88	52.48
24	8	1	512	Patricia HALL Патришия Холл	JAM	16 Oct 82 16 окт. 82	52.62

ALL-TIME TOP LIST				SEASON TOP LIST			
RESULT	NAME	Venue	DATE	RESULT	NAME	Venue	DATE
47.60	Marita KOCH (GDR)	Canberra	6 Oct 85	49.33	Amantle MONTSHO (BOT)	Monaco	19 Jul 13
47.99	Jarmila KRATOCHVÍLOVÁ (TCH)	Helsinki	10 Aug 83	49.57	Antonina KRIVOSHAPKA (RUS)	Moskva	15 Jul 13
48.25	Marie-José PÉREC (FRA)	Atlanta, GA	29 Jul 96	49.75	Christine OHURUOGU (GBR)	Moscow	11 Aug 13
48.27	Olga VLADYKINA-BRYZGINA (UKR)	Canberra	6 Oct 85	49.80	Kseniya RYZHOVA (RUS)	Cheboksary	24 Jun 13
48.59	Tatána KOCEMBOVÁ (TCH)	Helsinki	10 Aug 83	49.86	Francena MCCORORY (USA)	Moscow	11 Aug 13
48.63	Cathy FREEMAN (AUS)	Atlanta, GA	29 Jul 96	49.92	Stephanie MCPHERSON (JAM)	Monaco	19 Jul 13
48.70	Sanya RICHARDS-ROSS (USA)	Athina (Olympic Stadium)	16 Sep 06	49.94	Natasha HASTINGS (USA)	Des Moines, IA	22 Jun 13
48.83	Valerie BRISCO-HOOKS (USA)	Los Angeles, CA	6 Aug 84	50.01	Novlene WILLIAMS-MILLS (JAM)	Kingston (NS), JAM	23 Jun 13
48.89	Ana GUEVARA (MEX)	Paris Saint-Denis	27 Aug 03	50.19	Allyson FELIX (USA)	Doha	10 May 13
49.05	Chandra CHEESEBOROUGH (USA)	Los Angeles, CA	6 Aug 84	50.28	Ashley SPENCER (USA)	Eugene, OR	7 Jun 13

Official IAAF Partners



# RESULTS



## 400 Metres Women - Semi-Final

First 2 in each heat (Q) and the next 2 fastest (q) advance to the Final

	RESULT	NAME	COUNTRY	AGE	DATE	VENUE
World Record	<b>47.60</b>	Marita KOCH	GDR	28	6 Oct 1985	Canberra
Championships Record	<b>47.99</b>	Jarmila KRATOCHVÍLOVÁ	TCH	32	10 Aug 1983	Helsinki
World Leading	<b>49.33</b>	Amantle MONTSHO	BOT	30	19 Jul 2013	Monaco

Heat 1	3	11 August 2013	START TIME	20:04	TEMPERATURE	28° C	HUMIDITY	48 %
--------	---	----------------	------------	-------	-------------	-------	----------	------

PLACE	BIB	NAME	COUNTRY	DATE of BIRTH	LANE	RESULT	REACTION	Fn
1	170	<b>Amantle MONTSHO</b> Амантле Монтшо	BOT	04 Jul 83 04 июля 83	5	<b>49.56 Q</b>	0.242	
2	751	<b>Kseniya RYZHOVA</b> Ксения Рыжова	RUS	19 Apr 87 19 апр. 87	3	<b>50.48 Q</b>	0.194	
3	629	<b>Regina GEORGE</b> Реджина Джордж	NGR	17 Feb 91 17 февр. 91	6	<b>50.84</b>	<b>PB</b> 0.191	
4	693	<b>Bianca RAZOR</b> Бьянка Разор	ROU	08 Aug 94 08 авг. 94	7	<b>51.49</b>	<b>PB</b> 0.237	
5	947	<b>Ashley SPENCER</b> Эшли Спенсер	USA	06 Jun 93 06 июня 93	4	<b>51.80</b>	0.187	
6	476	<b>Chiara BAZZONI</b> Киара Баццони	ITA	05 Jul 84 05 июля 84	2	<b>52.11</b>	0.288	
7	616	<b>Tjipekapora HERUNGA</b> Тджипекапора Херунга	NAM	01 Jan 88 01 янв. 88	1	<b>52.28</b>	0.254	
8	512	<b>Patricia HALL</b> Патришия Холл	JAM	16 Oct 82 16 окт. 82	8	<b>52.62</b>	0.188	

Heat 2	3	11 August 2013	START TIME	20:14	TEMPERATURE	28° C	HUMIDITY	48 %
--------	---	----------------	------------	-------	-------------	-------	----------	------

PLACE	BIB	NAME	COUNTRY	DATE of BIRTH	LANE	RESULT	REACTION	Fn
1	379	<b>Christine OHURUOGU</b> Кристин Охуруогу	GBR	17 May 84 17 мая 84	4	<b>49.75 Q</b>	<b>SB</b> 0.218	
2	916	<b>Natasha HASTINGS</b> Наташа Хастингс	USA	23 Jul 86 23 июля 86	5	<b>49.94 Q</b>	<b>SB</b> 0.214	
3	514	<b>Novlene WILLIAMS-MILLS</b> Новлин Уильямс-Миллс	JAM	26 Apr 82 26 апр. 82	6	<b>50.34 q</b>	0.230	
4	482	<b>Libania GRENOT</b> Либания Грено	ITA	12 Jul 83 12 июля 83	3	<b>50.47</b>	<b>SB</b> 0.160	
5	360	<b>Floria GUEI</b> Флориа Гуэй	FRA	02 May 90 02 мая 90	7	<b>51.42</b>	<b>PB</b> 0.220	
6	967	<b>Kineke ALEXANDER</b> Кинекс Александер	VIN	21 Feb 86 21 февр. 86	8	<b>51.64</b>	0.244	
7	775	<b>Amy Mbacke THIAM</b> Эми Мбейк Тиам	SEN	10 Nov 76 10 нояб. 76	1	<b>52.37</b>	0.233	
8	585	<b>Agne ŠERKŠNIENĖ</b> Агнэ Шеркшниен	LTU	18 Feb 88 18 февр. 88	2	<b>52.48</b>	0.199	

Official IAAF Partners





**RESULTS**  
**400 Metres Women - Semi-Final**

Heat 3			3	11 August 2013	START TIME	20:23	TEMPERATURE	28° C	HUMIDITY	48 %
PLACE	BIB	NAME	COUNTRY	DATE of BIRTH	LANE	RESULT	REACTION	Fn		
1	930	<b>Francena MCCORORY</b> Франчена МакКорори	USA	20 Oct 88 20 окт. 88	5	<b>49.86 Q</b>	<b>PB</b>	0.354		
2	735	<b>Antonina KRIVOSHAPKA</b> Антонина Кривошапка	RUS	21 Jul 87 21 июля 87	4	<b>49.99 Q</b>		0.202		
3	518	<b>Stephanie MCPHERSON</b> Стефани МакФерсон	JAM	25 Nov 88 25 нояб. 88	3	<b>49.99 q</b>		0.152		
4	864	<b>Nataliia PYGYDA</b> Наталія Пигида	UKR	30 Jan 81 30 янв. 81	6	<b>51.02</b>	<b>PB</b>	0.207		
5	361	<b>Marie GAYOT</b> Мари Гайот	FRA	18 Dec 89 18 дек. 89	7	<b>51.54</b>	<b>PB</b>	0.176		
6	310	<b>Auri Lorena BOKESA</b> Аури Лорена Бокеса	ESP	14 Dec 88 14 дек. 88	1	<b>51.94</b>		0.198		
7	632	<b>Omolara OMOTOSO</b> Омолара Омотошо	NGR	25 May 93 25 мая 93	8	<b>52.38</b>		0.166		
8	407	<b>Esther CREMER</b> Эстер Кремер	GER	29 Mar 88 29 марта 88	2	<b>52.42</b>		0.194		

ALL-TIME TOP LIST				SEASON TOP LIST			
RESULT	NAME	Venue	DATE	RESULT	NAME	Venue	DATE
47.60	Marita KOCH (GDR)	Canberra	6 Oct 85	49.33	Amantle MONTSHO (BOT)	Monaco	19 Jul 13
47.99	Jarmila KRATOCHVÍLOVÁ (TCH)	Helsinki	10 Aug 83	49.57	Antonina KRIVOSHAPKA (RUS)	Moskva	15 Jul 13
48.25	Marie-José PÉREC (FRA)	Atlanta, GA	29 Jul 96	49.75	Christine OHURUOGU (GBR)	Moscow	11 Aug 13
48.27	Olga VLADYKINA-BRYZGINA (UKR)	Canberra	6 Oct 85	49.80	Kseniya RYZHOVA (RUS)	Cheboksary	24 Jun 13
48.59	Tatána KOCEMBOVÁ (TCH)	Helsinki	10 Aug 83	49.86	Francena MCCORORY (USA)	Moscow	11 Aug 13
48.63	Cathy FREEMAN (AUS)	Atlanta, GA	29 Jul 96	49.92	Stephanie MCPHERSON (JAM)	Monaco	19 Jul 13
48.70	Sanya RICHARDS-ROSS (USA)	Sahina (Olympic Stadium)	16 Sep 06	49.94	Natasha HASTINGS (USA)	Des Moines, IA	22 Jun 13
48.83	Valerie BRISCO-HOOKS (USA)	Los Angeles, CA	6 Aug 84	50.01	Novlene WILLIAMS-MILLS (JAM)	Kingston (NS), JAM	23 Jun 13
48.89	Ana GUEVARA (MEX)	Paris Saint-Denis	27 Aug 03	50.19	Allyson FELIX (USA)	Doha	10 May 13
49.05	Chandra CHEESEBOROUGH (USA)	Los Angeles, CA	6 Aug 84	50.28	Ashley SPENCER (USA)	Eugene, OR	7 Jun 13

Official IAAF Partners



# SUMMARY



## 1500 Metres Women - Round 1

First 6 in each heat (Q) and the next 6 fastest (q) advance to the Semi-Final

	RESULT	NAME	COUNTRY	AGE	DATE	VENUE
World Record	<b>3:50.46</b>	Yunxia QU	CHN	21	11 Sep 1993	Beijing
Championships Record	<b>3:58.52</b>	Tatyana TOMASHOVA	RUS	28	31 Aug 2003	Paris Saint-Denis
World Leading	<b>3:56.60</b>	Abeba AREGAWI	SWE	23	10 May 2013	Doha

### 11 August 2013

RANK	PLACE	HEAT	BIB	NAME	COUNTRY	DATE of BIRTH	RESULT
1	1	3	330	Genzebe DIBABA Гензебе Дибаба	ETH	08 Feb 91 18 февр. 91	<b>4:06.78 Q</b>
2	2	3	570	Hellen Onsando OBIRI Хеллен Онсандо Обири	KEN	13 Dec 89 13 дек. 89	<b>4:06.98 Q</b>
3	1	2	113	Zoe BUCKMAN Зоуи Бакман	AUS	21 Dec 88 21 дек. 88	<b>4:06.99 Q</b>
4	2	2	945	Jennifer SIMPSON Дженнифер Симпсон	USA	23 Aug 86 23 авг. 86	<b>4:07.16 Q</b>
5	3	2	763	Ekaterina SHARMINA Екатерина Шармина	RUS	06 Aug 86 06 авг. 86	<b>4:07.17 Q</b>
6	1	1	811	Abeba AREGAWI Абеба Арегави	SWE	05 Jul 90 05 июля 90	<b>4:07.66 Q</b>
7	2	1	601	Siham HILALI Сихам Хилали	MAR	02 May 86 02 мая 86	<b>4:07.82 Q</b>
8	4	2	598	Rababe ARAFI Рабабе Арафи	MAR	12 Jan 91 12 янв. 91	<b>4:07.84 Q</b>
9	3	1	744	Svetlana PODOSENOVA Светлана Подосенова	RUS	24 May 88 24 мая 88	<b>4:07.87 Q</b>
10	4	1	567	Nancy Jebet LANGAT Нэнси Джебет Лангат	KEN	22 Aug 81 22 авг. 81	<b>4:07.98 Q</b>
11	3	3	376	Hannah ENGLAND Ханна Ингланл	GBR	06 Mar 87 6 марта 87	<b>4:08.05 Q</b>
12	5	1	659	Renata PLIS Рената Плис	POL	05 Feb 85 15 февр. 85	<b>4:08.20 Q</b>
13	6	1	894	Mary CAIN Мэри Кэйн	USA	03 May 96 03 мая 96	<b>4:08.21 Q</b>
14	4	3	733	Elena KOROBKINA Елена Коробкина	RUS	25 Nov 90 25 нояб. 90	<b>4:08.33 Q</b>
15	5	3	316	Natalia RODRÍGUEZ Наталья Родригес	ESP	02 Jun 79 02 июня 79	<b>4:08.44 Q</b>
16	6	3	216	Nicole SIFUENTES Николь Сифуентес	CAN	30 Jun 86 30 июня 86	<b>4:08.54 Q</b>
17	7	3	780	Sonja ROMAN Соня Роман	SLO	11 Mar 79 1 марта 79	<b>4:08.58 q</b>
18	7	1	217	Kate VAN BUSKIRK Кейт ван Бускирк	CAN	09 Jun 87 09 июня 87	<b>4:08.65 q</b>
19	5	2	566	Faith Chepngetich KIPYEGON Фейт Чепнгетич Кипьегон	KEN	10 Jan 94 10 янв. 94	<b>4:08.66 Q</b>
20	8	1	100	Luiza GEGA Луиза Гега	ALB	05 Nov 88 15 нояб. 88	<b>4:08.76 q</b>
21	9	1	620	Maureen KOSTER Маурин Костер	NED	03 Jul 92 03 июля 92	<b>4:08.99 q</b>
22	8	3	891	Sarah BROWN Сара Браун	USA	15 Oct 86 15 окт. 86	<b>4:09.00 q</b>



**SUMMARY**  
**1500 Metres Women - Round 1**

11 August 2013

RANK	PLACE	HEAT	BIB	NAME	COUNTRY	DATE of BIRTH	RESULT
23	9	3	603	Btissam LAKHOUD Бтиссам Лакхуад	MAR	07 Dec 80 07 дек. 80	<b>4:09.15 q</b>
24	6	2	187	Mimi BELETE Мими Белете	BRN	09 Jun 88 09 июня 88	<b>4:09.27 Q</b>
25	10	3	437	Diana SUJEW Диана Суев	GER	02 Nov 90 12 нояб. 90	<b>4:09.40</b>
26	11	3	686	Ioana DOAGA Иоана Доага	ROU	05 Apr 92 05 апр. 92	<b>4:09.78</b>
27	7	2	215	Sheila REID Шейла Рейд	CAN	02 Aug 89 02 авг. 89	<b>4:10.90</b>
28	8	2	495	Margherita MAGNANI Маргерита Маньяни	ITA	26 Feb 87 26 февр. 87	<b>4:11.15</b>
29	10	1	328	Gelete BURKA Гелете Бурка	ETH	23 Jan 86 23 янв. 86	<b>4:11.26</b>
30	9	2	345	Senbere TEFERI Сенбере Тефери	ETH	03 May 95 03 мая 95	<b>4:11.41</b>
31	10	2	931	Cory MCGEE Кори МакГи	USA	29 May 92 29 мая 92	<b>4:12.33</b>
32	11	2	843	Bethlem DESALEGN Бетлем Десалейн	UAE	13 Nov 91 13 нояб. 91	<b>4:12.97</b>
33	11	1	403	Laura WEIGHTMAN Лора Уэйтман	GBR	01 Jul 91 01 июля 91	<b>4:14.38</b>
34	12	1	264	Rosibel GARCÍA Росибел Гарсиа	COL	13 Feb 81 13 февр. 81	<b>4:15.38</b> <b>NR</b>
35	12	3	841	Tugba KARAKAYA KOYUNCU Тугба Каракая Коюнцу	TUR	16 Feb 91 16 февр. 91	<b>4:15.56</b>
36	12	2	596	Eliane SAHOLINIRINA Элиан Сахолинирина	MAD	20 Mar 82 20 марта 82	<b>4:18.04</b> <b>SB</b>
37	13	1	786	Amela TERZIC Амэла Терцис	SRB	02 Jan 93 02 янв. 93	<b>4:27.89</b>

ALL-TIME TOP LIST				SEASON TOP LIST			
RESULT	NAME	Venue	DATE	RESULT	NAME	Venue	DATE
3:50.46	Yunxia QU (CHN)	Beijing	11 Sep 93	3:56.60	Abeba AREGAWI (SWE)	Doha	10 May 13
3:50.98	Bo JIANG (CHN)	Shanghai	18 Oct 97	3:56.98	Faith Chepngetich KIPYEGON (KEN)	Doha	10 May 13
3:51.34	Yinglai LANG (CHN)	Shanghai	18 Oct 97	3:57.54	Genzebe DIBABA (ETH)	Doha	10 May 13
3:51.92	Junxia WANG (CHN)	Beijing	11 Sep 93	3:58.58	Hellen Onsando OBIRI (KEN)	Eugene, OR	1 Jun 13
3:52.47	Tatyana KAZANKINA (URS)	Zürich	13 Aug 80	4:00.48	Jennifer SIMPSON (USA)	Monaco	19 Jul 13
3:53.91	Lili YIN (CHN)	Shanghai	18 Oct 97	4:00.76	Viola Jelagat KIBIWOT (KEN)	Doha	10 May 13
3:53.96	Paula IVAN (ROU)	Seoul	1 Oct 88	4:00.94	Brenda MARTINEZ (USA)	Monaco	19 Jul 13
3:53.97	Lixin LAN (CHN)	Shanghai	18 Oct 97	4:01.28	Shannon ROWBURY (USA)	Monaco	19 Jul 13
3:54.23	Olga DVIRNA (URS)	Kyiv	27 Jul 82	4:01.41	Nancy Jebet LANGAT (KEN)	Eugene, OR	1 Jun 13
3:54.52	Ling ZHANG (CHN)	Shanghai	18 Oct 97	4:01.48	Gabrielle ANDERSON (USA)	Monaco	19 Jul 13

Official IAAF Partners





# RESULTS



## 1500 Metres Women - Round 1

First 6 in each heat (Q) and the next 6 fastest (q) advance to the Semi-Final

	RESULT	NAME	COUNTRY	AGE	DATE	VENUE
World Record	<b>3:50.46</b>	Yunxia QU	CHN	21	11 Sep 1993	Beijing
Championships Record	<b>3:58.52</b>	Tatyana TOMASHOVA	RUS	28	31 Aug 2003	Paris Saint-Denis
World Leading	<b>3:56.60</b>	Abeba AREGAWI	SWE	23	10 May 2013	Doha

<b>Heat 1</b>	<b>3</b>	<b>11 August 2013</b>	START TIME	<b>10:24</b>	TEMPERATURE	<b>21° C</b>	HUMIDITY	<b>69 %</b>
---------------	----------	-----------------------	------------	--------------	-------------	--------------	----------	-------------

PLACE	BIB	NAME	COUNTRY	DATE of BIRTH	ORDER	RESULT	
1	811	<b>Abeba AREGAWI</b> Абеба Арегави	SWE	05 Jul 90 05 июля 90	3	<b>4:07.66 Q</b>	
2	601	<b>Siham HILALI</b> Сихам Хилали	MAR	02 May 86 02 мая 86	4	<b>4:07.82 Q</b>	
3	744	<b>Svetlana PODOSENOVA</b> Светлана Подосенова	RUS	24 May 88 24 мая 88	2	<b>4:07.87 Q</b>	
4	567	<b>Nancy Jebet LANGAT</b> Нэнси Джебет Лангат	KEN	22 Aug 81 22 авг. 81	9	<b>4:07.98 Q</b>	
5	659	<b>Renata PLIS</b> Рената Плис	POL	05 Feb 85 05 февр. 85	13	<b>4:08.20 Q</b>	
6	894	<b>Mary CAIN</b> Мэри Кэйн	USA	03 May 96 03 мая 96	11	<b>4:08.21 Q</b>	
7	217	<b>Kate VAN BUSKIRK</b> Кейт ван Бускирк	CAN	09 Jun 87 09 июня 87	8	<b>4:08.65 q</b>	
8	100	<b>Luiza GEGA</b> Луиза Гега	ALB	05 Nov 88 05 нояб. 88	10	<b>4:08.76 q</b>	
9	620	<b>Maureen KOSTER</b> Маурин Костер	NED	03 Jul 92 03 июля 92	1	<b>4:08.99 q</b>	
10	328	<b>Gelete BURKA</b> Гелете Бурка	ETH	23 Jan 86 23 янв. 86	12	<b>4:11.26</b>	
11	403	<b>Laura WEIGHTMAN</b> Лора Уэйтман	GBR	01 Jul 91 01 июля 91	7	<b>4:14.38</b>	
12	264	<b>Rosibel GARCÍA</b> Росибел Гарсиа	COL	13 Feb 81 13 февр. 81	6	<b>4:15.38</b>	<b>NR</b>
13	786	<b>Amela TERZIC</b> Амэла Терцис	SRB	02 Jan 93 02 янв. 93	5	<b>4:27.89</b>	

INTERMEDIATE TIMES			
400m	659	Renata PLIS	1:06.82
800m	659	Renata PLIS	2:14.77
1200m	811	Abeba AREGAWI	3:20.83





**RESULTS**  
**1500 Metres Women - Round 1**

<b>Heat 2</b>			<b>3</b>			<b>11 August 2013</b>			START TIME	10:35	TEMPERATURE	21° C	HUMIDITY	69 %	
PLACE	BIB	NAME	COUNTRY	DATE OF BIRTH	ORDER	RESULT									
1	113	<b>Zoe BUCKMAN</b> Зоуи Бакман	AUS	21 Dec 88 21 дек. 88	7	<b>4:06.99 Q</b>									
2	945	<b>Jennifer SIMPSON</b> Дженнифер Симпсон	USA	23 Aug 86 23 авг. 86	11	<b>4:07.16 Q</b>									
3	763	<b>Ekaterina SHARMINA</b> Екатерина Шармина	RUS	06 Aug 86 06 авг. 86	12	<b>4:07.17 Q</b>									
4	598	<b>Rababe ARAFI</b> Рабабе Арафи	MAR	12 Jan 91 12 янв. 91	3	<b>4:07.84 Q</b>									
5	566	<b>Faith Chepngetich KIPYEGON</b> Фейт Чепнгетич Кипьегон	KEN	10 Jan 94 10 янв. 94	4	<b>4:08.66 Q</b>									
6	187	<b>Mimi BELETE</b> Мими Белете	BRN	09 Jun 88 09 июня 88	10	<b>4:09.27 Q</b>									
7	215	<b>Sheila REID</b> Шейла Рейд	CAN	02 Aug 89 02 авг. 89	5	<b>4:10.90</b>									
8	495	<b>Margherita MAGNANI</b> Маргерита Маньяни	ITA	26 Feb 87 26 февр. 87	6	<b>4:11.15</b>									
9	345	<b>Senbere TEFERI</b> Сенбере Тефери	ETH	03 May 95 03 мая 95	2	<b>4:11.41</b>									
10	931	<b>Cory MCGEE</b> Кори МакГи	USA	29 May 92 29 мая 92	9	<b>4:12.33</b>									
11	843	<b>Bethlem DESALEGN</b> Бетлем Десалейн	UAE	13 Nov 91 13 нояб. 91	8	<b>4:12.97</b>									
12	596	<b>Eliane SAHOLINIRINA</b> Элиан Сахолинирина	MAD	20 Mar 82 20 марта 82	1	<b>4:18.04</b>	<b>SB</b>								
INTERMEDIATE TIMES		400m	763	Ekaterina SHARMINA	1:07.98										
		800m	763	Ekaterina SHARMINA	2:16.05										
		1200m	763	Ekaterina SHARMINA	3:20.85										

Official IAAF Partners



**RESULTS**  
**1500 Metres Women - Round 1**

<b>Heat 3</b>		<b>3</b>		<b>11 August 2013</b>		START TIME	10:46	TEMPERATURE	21° C	HUMIDITY	69 %
PLACE	BIB	NAME	COUNTRY	DATE of BIRTH	ORDER	RESULT					
1	330	<b>Genzebe DIBABA</b> Гензебе Дибабба	ETH	08 Feb 91 08 февр. 91	9	<b>4:06.78 Q</b>					
2	570	<b>Hellen Onsando OBIRI</b> Хеллен Онсандо Обири	KEN	13 Dec 89 13 дек. 89	10	<b>4:06.98 Q</b>					
3	376	<b>Hannah ENGLAND</b> Ханна Ингланд	GBR	06 Mar 87 06 марта 87	1	<b>4:08.05 Q</b>					
4	733	<b>Elena KOROBKINA</b> Елена Коробкина	RUS	25 Nov 90 25 нояб. 90	12	<b>4:08.33 Q</b>					
5	316	<b>Natalia RODRÍGUEZ</b> Наталья Родригес	ESP	02 Jun 79 02 июня 79	5	<b>4:08.44 Q</b>					
6	216	<b>Nicole SIFUENTES</b> Николь Сифуентес	CAN	30 Jun 86 30 июня 86	2	<b>4:08.54 Q</b>					
7	780	<b>Sonja ROMAN</b> Соня Роман	SLO	11 Mar 79 11 марта 79	8	<b>4:08.58 q</b>					
8	891	<b>Sarah BROWN</b> Сара Браун	USA	15 Oct 86 15 окт. 86	7	<b>4:09.00 q</b>					
9	603	<b>Btissam LAKHOUD</b> Бтиссам Лакхуад	MAR	07 Dec 80 07 дек. 80	6	<b>4:09.15 q</b>					
10	437	<b>Diana SUJEW</b> Диана Суев	GER	02 Nov 90 02 нояб. 90	3	<b>4:09.40</b>					
11	686	<b>Ioana DOAGA</b> Иоана Доага	ROU	05 Apr 92 05 апр. 92	4	<b>4:09.78</b>					
12	841	<b>Tugba KARAKAYA KOYUNCU</b> Тугба Каракая Коюнцу	TUR	16 Feb 91 16 февр. 91	11	<b>4:15.56</b>					
INTERMEDIATE TIMES		400m	437	Diana SUJEW			1:05.02				
		800m	437	Diana SUJEW			2:13.93				
		1200m	437	Diana SUJEW			3:21.11				

ALL-TIME TOP LIST				SEASON TOP LIST			
RESULT	NAME	Venue	DATE	RESULT	NAME	Venue	DATE
3:50.46	Yunxia QU (CHN)	Beijing	11 Sep 93	3:56.60	Abeba AREGAWI (SWE)	Doha	10 May 13
3:50.98	Bo JIANG (CHN)	Shanghai	18 Oct 97	3:56.98	Faith Chepngetich KIPYEGON (KEN)	Doha	10 May 13
3:51.34	Yinglai LANG (CHN)	Shanghai	18 Oct 97	3:57.54	Genzebe DIBABA (ETH)	Doha	10 May 13
3:51.92	Junxia WANG (CHN)	Beijing	11 Sep 93	3:58.58	Hellen Onsando OBIRI (KEN)	Eugene, OR	1 Jun 13
3:52.47	Tatyana KAZANKINA (URS)	Zürich	13 Aug 80	4:00.48	Jennifer SIMPSON (USA)	Monaco	19 Jul 13
3:53.91	Lili YIN (CHN)	Shanghai	18 Oct 97	4:00.76	Viola Jelagat KIBIWOT (KEN)	Doha	10 May 13
3:53.96	Paula IVAN (ROU)	Seoul	1 Oct 88	4:00.94	Brenda MARTINEZ (USA)	Monaco	19 Jul 13
3:53.97	Lixin LAN (CHN)	Shanghai	18 Oct 97	4:01.28	Shannon ROWBURY (USA)	Monaco	19 Jul 13
3:54.23	Olga DVIRNA (URS)	Kyiv	27 Jul 82	4:01.41	Nancy Jebet LANGAT (KEN)	Eugene, OR	1 Jun 13
3:54.52	Ling ZHANG (CHN)	Shanghai	18 Oct 97	4:01.48	Gabrielle ANDERSON (USA)	Monaco	19 Jul 13

Official IAAF Partners



# RESULTS



## 10,000 Metres Women - Final

	RESULT	NAME	COUNTRY	AGE	DATE	VENUE
World Record	29:31.78	Junxia WANG	CHN	20	8 Sep 1993	Beijing
Championships Record	30:04.18	Berhane ADERE	ETH	30	23 Aug 2003	Paris Saint-Denis
World Leading	30:08.06	Meseret DEFAR	ETH	30	27 Jun 2013	Sollentuna

	START TIME	TEMPERATURE	HUMIDITY
<b>Final</b> <b>11 August 2013</b>	21:06	27° C	51 %

PLACE	BIB	NAME	COUNTRY	DATE of BIRTH	ORDER	RESULT	
1	331	<b>Tirunesh DIBABA</b> Тирунеш Дибаб	ETH	01 Jun 85 01 июня 85	17	<b>30:43.35</b>	
2	557	<b>Gladys CHERONO</b> Глэдис Чероно	KEN	12 May 83 12 мая 83	7	<b>30:45.17</b>	
3	343	<b>Belaynesh OLIJIRA</b> Белейнеш Ольйра	ETH	26 Jun 90 26 июня 90	11	<b>30:46.98</b>	
4	553	<b>Emily CHEBET</b> Эмили Чебет	KEN	18 Feb 86 18 февр. 86	14	<b>30:47.02</b>	<b>PB</b>
5	537	<b>Hitomi NIIYA</b> Хитоми Ниия	JPN	26 Feb 88 26 февр. 88	18	<b>30:56.70</b>	<b>PB</b>
6	190	<b>Shitaye ESHETE</b> Шитайе Эшете	BRN	21 May 90 21 мая 90	9	<b>31:13.79</b>	<b>SB</b>
7	556	<b>Sally Kaptich CHERYEGO</b> Салли Капич Чепьего	KEN	03 Oct 85 03 окт. 85	10	<b>31:22.11</b>	<b>PB</b>
8	906	<b>Shalane FLANAGAN</b> Шалейн Фленаган	USA	08 Jul 81 08 июля 81	15	<b>31:34.83</b>	
9	323	<b>Ababel YESHANEN</b> Бирхейн Абабел	ETH	22 Jul 91 22 июля 91	3	<b>32:02.09</b>	
10	356	<b>Christelle DAUNAY</b> Кристелль Донеи	FRA	05 Dec 74 05 дек. 74	1	<b>32:04.44</b>	<b>SB</b>
11	610	<b>Marisol ROMERO</b> Марисол Ромеро	MEX	26 Jan 83 26 янв. 83	6	<b>32:16.36</b>	
12	913	<b>Jordan HASAY</b> Джордан Хэсэй	USA	21 Sep 91 21 сент. 91	5	<b>32:17.93</b>	
13	675	<b>Ana Dulce FÉLIX</b> Ана Дулсе Фелиш	POR	23 Oct 82 23 окт. 82	8	<b>32:36.73</b>	
14	915	<b>Amy HASTINGS</b> Эми Хастингс	USA	21 Jan 84 21 янв. 84	2	<b>32:51.19</b>	
15	654	<b>Karolina JARZYNSKA</b> Каролина Яржинска	POL	06 Sep 81 06 сент. 81	12	<b>32:54.15</b>	
16	844	<b>Juliet CHEKWEL</b> Джулиет Чеквел	UGA	25 May 90 25 мая 90	16	<b>32:57.02</b>	<b>NR</b>
17	717	<b>Gulshat FAZLITDINOVA</b> Галшат Фазлитдинова	RUS	28 Aug 92 28 авг. 92	19	<b>33:31.49</b>	
	426	<b>Sabrina MOCKENHAUPT</b> Сабрина Мокенхаупт	GER	06 Dec 80 06 дек. 80	13	<b>DNF</b>	
	127	<b>Lara TAMSETT</b> Лара Тэмсетт	AUS	12 Oct 88 12 окт. 88	4	<b>DNF</b>	





**RESULTS**  
**10,000 Metres Women - Final**

INTERMEDIATE TIMES	Rank	Name	Time
1000m	906	Shalane FLANAGAN	3:07.57
2000m	906	Shalane FLANAGAN	6:13.92
3000m	906	Shalane FLANAGAN	9:20.85
4000m	537	Hitomi NIIYA	12:26.25
5000m	537	Hitomi NIIYA	15:30.38
6000m	537	Hitomi NIIYA	18:35.06
7000m	537	Hitomi NIIYA	21:42.62
8000m	537	Hitomi NIIYA	24:48.66
9000m	537	Hitomi NIIYA	27:54.12

ALL-TIME TOP LIST				SEASON TOP LIST			
RESULT	NAME	Venue	DATE	RESULT	NAME	Venue	DATE
29:31.78	Junxia WANG (CHN)	Beijing	8 Sep 93	30:08.06	Meseret DEFAR (ETH)	Sollentuna	27 Jun 13
29:53.80	Meselech MELKAMU (ETH)	Utrecht	14 Jun 09	30:26.67	Tirunesh DIBABA (ETH)	Ostrava	27 Jun 13
29:54.66	Tirunesh DIBABA (ETH)	Beijing (National Stadium)	15 Aug 08	30:29.23	Gladys CHERONO (KEN)	Ostrava	27 Jun 13
29:56.34	Elvan ABEYLEGESSE (TUR)	Beijing (National Stadium)	15 Aug 08	30:31.44	Belaynesh OLIJIRA (ETH)	Ostrava	27 Jun 13
29:59.20	Meseret DEFAR (ETH)	Birmingham, GBR	11 Jul 09	30:35.91	Ababel YESHANEH (ETH)	Ostrava	27 Jun 13
30:01.09	Paula RADCLIFFE (GBR)	München	6 Aug 02	30:47.02	Emily CHEBET (KEN)	Moscow	11 Aug 13
30:04.18	Berhane ADERE (ETH)	Paris Saint-Denis	23 Aug 03	30:55.50	Sule UTURA (ETH)	Ostrava	27 Jun 13
30:07.15	Werknesh KIDANE (ETH)	Paris Saint-Denis	23 Aug 03	30:56.70	Hitomi NIIYA (JPN)	Moscow	11 Aug 13
30:07.20	Yinqjie SUN (CHN)	Paris Saint-Denis	23 Aug 03	31:02.89	Linet Chepkwemai MASAI (KEN)	Ostrava	27 Jun 13
30:11.53	Florence Jebet KIPLAGAT (KEN)	Utrecht	14 Jun 09	31:04.85	Shalane FLANAGAN (USA)	Palo Alto, CA	29 Mar 13

Official IAAF Partners



# SUMMARY



## Pole Vault Women - Qualification

With qualifying standard of 4.60 (Q) or at least the 12 best performers (q) advance to the Final

	RESULT	NAME	COUNTRY	AGE	DATE	VENUE
World Record	5.06	Elena ISINBAEVA	RUS	27	28 Aug 2009	Zürich
Championships Record	5.01	Elena ISINBAEVA	RUS	23	12 Aug 2005	Helsinki
World Leading	4.90	Yarisley SILVA	CUB	26	8 Jun 2013	Hengelo

### 11 August 2013

RANK	PLACE	GROUP	BIB	NAME	COUNTRY	DATE of BIRTH	RESULT
1	1	B	772	Angelina ZHUK-KRASNOVA Ангелина Жук-Краснова	RUS	07 Feb 91 17 февр. 91	4.55 q
1	1	A	722	Elena ISINBAEVA Елена Исинбаева	RUS	03 Jun 82 03 июня 82	4.55 q
1	1	B	297	Jirina PTÁČNIKOVÁ-SVOBODOVÁ Ирина Птачникова-Свободова	CZE	20 May 86 20 мая 86	4.55 q
1	1	A	435	Silke SPIEGELBURG Зилке Шпигельбург	GER	17 Mar 86 7 марта 86	4.55 q
5	3	A	232	Ling LI Лин Ли	CHN	06 Jul 89 06 июля 89	4.55 q <b>PB</b>
6	3	B	759	Anastasia SAVCHENKO Анастасия Савченко	RUS	08 Apr 89 08 апр. 89	4.55 q
6	3	B	948	Jennifer SUHR Дженнифер Сур	USA	05 Feb 82 15 февр. 82	4.55 q
8	5	B	433	Lisa RYZIH Лиза Рыжих	GER	27 Sep 88 27 сент. 88	4.55 q <b>SB</b>
9	4	A	409	Kristina GADSCHIEW Кристина Гадшив	GER	03 Jul 84 03 июля 84	4.55 q
9	4	A	368	Marion LOTOUT Мэрион Лоту	FRA	19 Nov 89 19 нояб. 89	4.55 q
9	4	A	282	Yarisley SILVA Ярислей Силва	CUB	01 Jun 87 01 июня 87	4.55 q
9	6	B	185	Fabiana MURER Фабиана Мурер	BRA	16 Mar 81 6 марта 81	4.55 q
13	7	A	918	Becky HOLLIDAY Бекки Холлидей	USA	12 Mar 80 2 марта 80	4.45
13	7	A	444	Nikoléta KIRIAKOPOÚLOU Николета Кириакопулу	GRE	21 Mar 86 1 марта 86	4.45
15	7	B	790	Nicole BÜCHLER Николь Бюхлер	SUI	17 Dec 83 17 дек. 83	4.45
16	8	B	812	Angelica BENGTSSON Андгелика Бенгтссон	SWE	08 Jul 93 08 июля 93	4.45
17	9	B	419	Carolin HINGST Каролин Хингст	GER	18 Sep 80 18 сент. 80	4.45
18	10	B	470	Tori PENA Тори Пена	IRL	30 Jul 87 30 июля 87	4.30
19	9	A	183	Karla Rosa DA SILVA Карла Роса да Силва	BRA	12 Nov 84 2 нояб. 84	4.30
		A	670	Anna ROGOWSKA Анна Роговска	POL	21 May 81 21 мая 81	NM
		A	920	Kylie HUTSON Кайли Хатсон	USA	27 Nov 87 27 нояб. 87	NM
		B	445	Stélla-Iró LEDÁKI Стелла-Иро Ледаки	GRE	18 Jul 88 18 июля 88	NM

Official IAAF Partners





**SUMMARY**  
**Pole Vault Women - Qualification**

11 August 2013

RANK	PLACE	GROUP	BIB	NAME	COUNTRY	DATE of BIRTH	RESULT
				<b>ALL-TIME TOP LIST</b>			
RESULT	NAME	Venue	DATE				
5.06	Elena ISINBAEVA (RUS)	Zürich	28 Aug 09				
4.92	Jennifer SUHR (USA)	Eugene, OR	6 Jul 08				
4.90	Yarisley SILVA (CUB)	Hengelo	8 Jun 13				
4.88	Svetlana FEOFANOVA (RUS)	Iráklio	4 Jul 04				
4.85	Fabiana MURER (BRA)	San Fernando	4 Jun 10				
4.83	Stacy DRAGILA (USA)	Ostrava	8 Jun 04				
4.83	Anna ROGOWSKA (POL)	Bruxelles	26 Aug 05				
4.82	Monika PYREK (POL)	Stuttaart	22 Sep 07				
4.82	Silke SPIEGELBURG (GER)	Monaco	20 Jul 12				
4.80	Martina STRUTZ (GER)	Daequ	30 Aug 11				
				<b>SEASON TOP LIST</b>			
RESULT	NAME	Venue	DATE				
4.90	Yarisley SILVA (CUB)	Hengelo	8 Jun 13				
4.80	Jennifer SUHR (USA)	Allendale, MI	10 May 13				
4.78	Elena ISINBAEVA (RUS)	Ostrava	27 Jun 13				
4.73	Fabiana MURER (BRA)	São Paulo (IDCM)	9 Jun 13				
4.73	Anastasia SAVCHENKO (RUS)	Yerino	15 Jun 13				
4.71	Carolin HINGST (GER)	Göteborg	15 Jun 13				
4.71	Silke SPIEGELBURG (GER)	Luzern	17 Jul 13				
4.70	Mary SAXER (USA)	Chula Vista, CA	6 Jun 13				
4.70	Kylie HUTSON (USA)	Terre Haute, IN	15 Jun 13				
4.70	Angelina ZHUK-KRASNOVA (RUS)	Tampere	13 Jul 13				

Official IAAF Partners



# RESULTS



## Pole Vault Women - Qualification

With qualifying standard of 4.60 (Q) or at least the 12 best performers (q) advance to the Final

	RESULT	NAME	COUNTRY	AGE	DATE	VENUE
World Record	5.06	Elena ISINBAEVA	RUS	27	28 Aug 2009	Zürich
Championships Record	5.01	Elena ISINBAEVA	RUS	23	12 Aug 2005	Helsinki
World Leading	4.90	Yarisley SILVA	CUB	26	8 Jun 2013	Hengelo

### Group A

11 August 2013

START TIME 19:10  
END TIME 20:31

TEMPERATURE 29° C  
28° C  
HUMIDITY 43 %  
48 %

PLACE	BIB	NAME	COUNTRY	DATE of BIRTH	ORDER	RESULT	4.15	4.30	4.45	4.55	4.60						
1	722	Elena ISINBAEVA Елена Исинбаева	RUS	03 Jun 82 03 июня 82	8	4.55 q	-	-	-	0							
1	435	Silke SPIEGELBURG Зилке Шпигельбург	GER	17 Mar 86 17 марта 86	10	4.55 q	-	-	0	0							
3	232	Ling LI Лин Ли	CHN	06 Jul 89 06 июля 89	4	4.55 q	PB	0	XO	0	0						
4	409	Kristina GADSCHIEW Кристина Гадшив	GER	03 Jul 84 03 июля 84	6	4.55 q	-	0	0	XXO							
4	368	Marion LOTOUT Мэрион Лоту	FRA	19 Nov 89 19 нояб. 89	1	4.55 q	0	0	0	XXO							
4	282	Yarisley SILVA Ярислей Силва	CUB	01 Jun 87 01 июня 87	3	4.55 q	-	-	0	XXO							
7	918	Becky HOLLIDAY Бекки Холлидей	USA	12 Mar 80 12 марта 80	11	4.45	-	0	0	XXX							
7	444	Nikoléta KIRIAKOPOÚLOU Николета Кириакопоулу	GRE	21 Mar 86 21 марта 86	2	4.45	-	0	0	XXX							
9	183	Karla Rosa DA SILVA Карла Роса да Силва	BRA	12 Nov 84 12 нояб. 84	7	4.30	0	XO	XXX								
	920	Kylie HUTSON Кайли Хатсон	USA	27 Nov 87 27 нояб. 87	5	NM	-	XXX									
	670	Anna ROGOWSKA Анна Роговска	POL	21 May 81 21 мая 81	9	NM	-	-	XXX								





**RESULTS**  
**Pole Vault Women - Qualification**

<b>Group B</b>		<b>11 August 2013</b>		START TIME	19:10	TEMPERATURE	29° C <th>HUMIDITY</th> <td>43 %</td>	HUMIDITY	43 %								
				END TIME	20:39		27° C		51 %								
PLACE	BIB	NAME	COUNTRY	DATE of BIRTH	ORDER	RESULT	4.15	4.30	4.45	4.55	4.60						
1	772	Angelina ZHUK-KRASNOVA Ангелина Жук-Краснова	RUS	07 Feb 91 07 февр. 91	6	4.55 q	-	0	0	0							
1	297	Jirina PTÁČNIKOVÁ-SVOBODOVÁ Ирина Птачникова-Свободова	CZE	20 May 86 20 мая 86	8	4.55 q											
3	948	Jennifer SUHR Дженнифер Сур	USA	05 Feb 82 05 февр. 82	10	4.55 q	-	-	-	XO							
3	759	Anastasia SAVCHENKO Анастасия Савченко	RUS	08 Apr 89 08 апр. 89	1	4.55 q	-	0	0	XO							
5	433	Lisa RYZIH Лиза Рьжих	GER	27 Sep 88 27 сент. 88	9	4.55 q <b>SB</b>	-	XO	XXO	XO							
6	185	Fabiana MURER Фабиана Мурер	BRA	16 Mar 81 16 марта 81	7	4.55 q	-	-	-	XXO							
7	790	Nicole BÜCHLER Николь Бюхлер	SUI	17 Dec 83 17 дек. 83	11	4.45	-	0	XO	XXX							
8	812	Angelica BENGTESSON Андгелика Бенгтссон	SWE	08 Jul 93 08 июля 93	4	4.45	0	XO	XO	XXX							
9	419	Carolin HINGST Каролин Хингст	GER	18 Sep 80 18 сент. 80	5	4.45	0	0	XXO	-	XXX						
10	470	Tori PENA Тори Пена	IRL	30 Jul 87 30 июля 87	3	4.30	-	0	XXX								
	445	Stélla-Iró LEDÁKI Стелла-Иро Ледаки	GRE	18 Jul 88 18 июля 88	2	NM	XXX										

ALL-TIME TOP LIST				SEASON TOP LIST			
RESULT	NAME	Venue	DATE	RESULT	NAME	Venue	DATE
5.06	Elena ISINBAEVA (RUS)	Zürich	28 Aug 09	4.90	Yarisley SILVA (CUB)	Hengelo	8 Jun 13
4.92	Jennifer SUHR (USA)	Eugene, OR	6 Jul 08	4.80	Jennifer SUHR (USA)	Allendale, MI	10 May 13
4.90	Yarisley SILVA (CUB)	Hengelo	8 Jun 13	4.78	Elena ISINBAEVA (RUS)	Ostrava	27 Jun 13
4.88	Svetlana FEOFANOVA (RUS)	Iraklio	4 Jul 04	4.73	Fabiana MURER (BRA)	São Paulo (IDCM)	9 Jun 13
4.85	Fabiana MURER (BRA)	San Fernando	4 Jun 10	4.73	Anastasia SAVCHENKO (RUS)	Yerino	15 Jun 13
4.83	Stacy DRAGILA (USA)	Ostrava	8 Jun 04	4.71	Carolin HINGST (GER)	Göteborg	15 Jun 13
4.83	Anna ROGOWSKA (POL)	Bruxelles	26 Aug 05	4.71	Silke SPIEGELBURG (GER)	Luzern	17 Jul 13
4.82	Monika PYREK (POL)	Stuttgart	22 Sep 07	4.70	Mary SAXER (USA)	Chula Vista, CA	6 Jun 13
4.82	Silke SPIEGELBURG (GER)	Monaco	20 Jul 12	4.70	Kylie HUTSON (USA)	Terre Haute, IN	15 Jun 13
4.80	Martina STRUTZ (GER)	Daeou	30 Aug 11	4.70	Angelina ZHUK-KRASNOVA (RUS)	Tampere	13 Jul 13

Official IAAF Partners



# RESULTS



## Long Jump Women - Final

	RESULT	NAME	COUNTRY	AGE	DATE	VENUE
World Record	7.52	Galina CHISTYAKOVA	URS	26	11 Jun 1988	Leningrad
Championships Record	7.36	Jackie JOYNER-KERSEE	USA	25	4 Sep 1987	Roma
World Leading	7.25	Brittney REESE	USA	27	10 May 2013	Doha

<b>Final</b>	<b>11 August 2013</b>	START TIME	TEMPERATURE	HUMIDITY
		END TIME	29° C	43 %
		20:27	28° C	48 %

PLACE	BIB	NAME	COUNTRY	DATE OF BIRTH	ORDER	RESULT	1	2	3	ORDER	4	5	6
1	940	Brittney REESE	USA	09 Sep 86	4	7.01 0.2 m/s	6.50 -0.2 m/s	7.01 0.2 m/s	X 0.4 m/s	8	X 0.1 m/s	6.95 0.2 m/s	X 0.0 m/s
		Бриттни Риз	09 сент. 86										
2	635	Blessing OKAGBARE	NGR	09 Oct 88	8	6.99 0.2 m/s	6.89 -0.2 m/s	6.58 0.0 m/s	6.68 0.3 m/s	7	6.80 0.0 m/s	6.99 0.2 m/s	6.96 0.3 m/s
		Блессинг Окагбаре	09 окт. 88										
3	784	Ivana ŠPANOVIC	SRB	10 May 90	1	6.82 0.1 m/s	6.70 0.9 m/s	6.64 0.2 m/s	6.67 0.4 m/s	3	X 0.4 m/s	6.82 0.1 m/s	6.61 -0.2 m/s
		Ивана Шпанович	10 мая 90										
4	164	Volha SUDARAVA	BLR	22 Feb 84	12	6.82 -0.1 m/s	6.66 -0.1 m/s	6.82 -0.1 m/s	6.49 -0.4 m/s	6	6.45 0.0 m/s	6.64 -0.3 m/s	6.50 -0.1 m/s
		Ольга Сударева	22 февр. 84										
5	736	Olga KUCHERENKO	RUS	05 Nov 85	5	6.81 0.1 m/s	6.56 0.3 m/s	6.67 0.2 m/s	6.67 -0.1 m/s	2	6.81 0.1 m/s	6.68 -0.6 m/s	6.72 0.3 m/s
		Ольга Кучеренко	05 нояб. 85										
6	399	Shara PROCTOR	GBR	16 Sep 88	3	6.79 0.4 m/s	X 0.3 m/s	6.79 0.4 m/s	6.60 0.0 m/s	5	6.56 -0.4 m/s	6.66 0.1 m/s	6.69 0.1 m/s
		Шара Проктор	16 сент. 88										
7	727	Darya KLISHINA	RUS	15 Jan 91	2	6.76 -0.1 m/s	X 0.4 m/s	6.76 -0.1 m/s	X 0.1 m/s	4	6.70 0.1 m/s	6.69 -0.1 m/s	6.70 -0.3 m/s
		Дарья Клишина	15 янв. 91										
8	939	Tori POLK	USA	21 Sep 83	7	6.73 0.2 m/s	6.65 0.4 m/s	6.56 0.3 m/s	6.39 0.1 m/s	1	6.73 0.2 m/s	6.41 0.0 m/s	X 0.0 m/s
		Тори Полк	21 сент. 83										
9	766	Elena SOKOLOVA	RUS	23 Jul 86	11	6.65 0.2 m/s	X 0.2 m/s	6.65 0.2 m/s	X -0.2 m/s				
		Елена Соколова	23 июля 86										
10	817	Erica JARDER	SWE	02 Apr 86	9	6.47 0.3 m/s	6.47 0.3 m/s	X -0.1 m/s	X -0.1 m/s				
		Эрика Ярдер	02 апр. 86										
11	901	Janay DELOACH SOUKUP	USA	12 Oct 85	10	6.44 0.1 m/s	X -0.1 m/s	6.43 0.1 m/s	6.44 0.1 m/s				
		Дженей ДеЛоуч Соукуп	12 окт. 85										
12	427	Sostene MOGUENARA	GER	17 Oct 89	6	6.42 0.3 m/s	6.42 0.3 m/s	X 0.1 m/s	6.15 0.1 m/s				
		Состин Могуэнара	17 окт. 89										

ALL-TIME TOP LIST				SEASON TOP LIST			
RESULT	NAME	Venue	DATE	RESULT	NAME	Venue	DATE
7.52	Galina CHISTYAKOVA (URS)	Leningrad	11 Jun 88	7.25	Brittney REESE (USA)	Doha	10 May 13
7.49	Jackie JOYNER-KERSEE (USA)	New York, NY	22 May 94	7.04	Sostene MOGUENARA (GER)	Weinheim	2 Aug 13
7.48	Heike DRECHSLER (GDR)	Neubrandenburg	9 Jul 88	7.02	Oksana ZHUKOVSKAYA (RUS)	Moskva	15 Jul 13
7.43	Anisoara STANCIU (ROU)	Bucuresti	4 Jun 83	7.00	Blessing OKAGBARE (NGR)	Monaco	19 Jul 13
7.42	Tatyana KOTOVA (RUS)	Annecy	23 Jun 02	6.99	Janay DELOACH SOUKUP (USA)	Doha	31 May 13
7.39	Yelena BELEVSKAYA (URS)	Bryansk	18 Jul 87	6.92	Funmi JIMOH (USA)	Doha	10 May 13
7.37	Inessa KRAVETS (EUN)	Kviv	13 Jun 92	6.92	Shara PROCTOR (GBR)	Lausanne	4 Jul 13
7.33	Tatyana LEBEDEVA (RUS)	Tula	31 Jul 04	6.91	Tori BOWIE (USA)	Westwood, CA	6 Apr 13
7.31	Yelena KHILOPOTNOVA (URS)	Alma Ata	12 Sep 85	6.91	Elena SOKOLOVA (RUS)	Doha	10 May 13
7.31	Marion JONES (USA)	Eugene, OR	31 May 98	6.90	Darya KLISHINA (RUS)	Kazan	8 Jul 13



# SUMMARY



## Shot Put Women - Qualification

With qualifying standard of 18.70 (Q) or at least the 12 best performers (q) advance to the Final

	RESULT	NAME	COUNTRY	AGE	DATE	VENUE
World Record	22.63	Natalya LISOVSKAYA	URS	25	7 Jun 1987	Moskva
Championships Record	21.24	Natalya LISOVSKAYA	URS	25	5 Sep 1987	Roma
Championships Record	21.24	Valerie ADAMS	NZL	27	29 Aug 2011	Daegu
World Leading	20.90	Valerie ADAMS	NZL	29	27 Jul 2013	London (OP)

### 11 August 2013

RANK	PLACE	GROUP	BIB	NAME	COUNTRY	DATE of BIRTH	RESULT
1	1	A	644	Valerie ADAMS Валери Адамс	NZL	06 Oct 84 06 окт. 84	<b>19.89 Q</b>
2	1	B	896	Michelle CARTER Мишель Картер	USA	12 Oct 85 12 окт. 85	<b>19.76 Q</b>
3	2	A	729	Evgeniia KOLODKO Евгения Колодко	RUS	22 Jul 90 22 июля 90	<b>19.55 Q</b>
4	2	B	434	Christina SCHWANITZ Кристина Шванитц	GER	24 Dec 85 24 дек. 85	<b>19.18 Q</b>
5	3	A	227	Lijiao GONG Лицзяо Гун	CHN	24 Jan 89 24 янв. 89	<b>18.88 Q</b>
6	4	A	236	Xiangrong LIU Сянжун Лю	CHN	06 Jun 88 06 июня 88	<b>18.68 q</b>
7	3	B	770	Irina TARASOVA Ирина Тарасова	RUS	15 Apr 87 15 апр. 87	<b>18.37 q</b>
8	4	B	220	Natalia DUCÓ Наталья Дуко	CHI	31 Jan 89 31 янв. 89	<b>18.28 q</b> <b>SB</b>
9	5	B	231	Ling LI Лин Ли	CHN	07 Feb 85 07 февр. 85	<b>18.19 q</b>
10	6	B	857	Galyna OBLESHCHUK Галина Облещук	UKR	23 Feb 89 23 февр. 89	<b>18.04 q</b>
11	5	A	889	Tia BROOKS Тиа Брукс	USA	02 Aug 90 02 авг. 90	<b>17.92 q</b>
12	7	B	159	Alena KOPETS Алена Копец	BLR	14 Feb 88 14 февр. 88	<b>17.87 q</b>
13	6	A	438	Josephine TERLECKI Жозефин Терлекки	GER	17 Feb 86 17 февр. 86	<b>17.87</b>
14	7	A	828	Cleopatra BOREL Клеопатра Борел	TRI	10 Mar 79 10 марта 79	<b>17.84</b> <b>SB</b>
15	8	A	688	Anca HELTNE Анка Хелтне	ROU	01 Jan 78 01 янв. 78	<b>17.76</b>
16	9	A	160	Yuliya LEANTSIUK Юлия Леонтьук	BLR	31 Jan 84 31 янв. 84	<b>17.73</b>
17	10	A	266	Sandra LEMOS Сандра Лемос	COL	01 Jan 89 01 янв. 89	<b>17.55</b>
18	8	B	175	Geisa ARCANJO Гейса Арканжо	BRA	19 Sep 91 19 сент. 91	<b>17.55</b>
19	9	B	195	Radoslava MAVRODIEVA YANKOVA Радослава Мавродьева Янкова	BUL	13 Mar 87 13 марта 87	<b>17.34</b>
20	11	A	455	Anita MÁRTON Анита Мартон	HUN	15 Jan 89 15 янв. 89	<b>17.32</b>
21	12	A	850	Olga GOLODNA Ольга Холодна	UKR	14 Nov 91 14 нояб. 91	<b>17.21</b>
22	10	B	500	Chiara ROSA Кьяра Роза	ITA	28 Jan 83 28 янв. 83	<b>17.18</b>



**SUMMARY**  
**Shot Put Women - Qualification**

11 August 2013

RANK	PLACE	GROUP	BIB	NAME	COUNTRY	DATE of BIRTH	RESULT
23	11	B	317	Úrsula RUIZ Урсула Руис	ESP	11 Aug 83 11 авг. 83	<b>17.14</b>
24	12	B	963	Ahymará ESPINOZA Ахаймара Эспиноза	VEN	28 May 85 28 мая 85	<b>16.86</b>
25	13	B	278	Yaniuvis LÓPEZ Яниувис Лопес	CUB	01 Feb 86 11 февр. 86	<b>16.82</b>
26	13	A	839	Emel DERELI Эмель Дерели	TUR	25 Feb 96 25 февр. 96	<b>16.60</b>
27	14	B	157	Aliona DUBITSKAYA Алена Дубицкая	BLR	25 Jan 90 25 янв. 90	<b>16.53</b>
28	14	A	271	Valentina MUŽARIC Валентина Мужарич	CRO	23 Jul 92 23 июля 92	<b>16.47</b>
29	15	B	914	Alyssa HASSLEN Алисса Хэсслен	USA	13 May 91 13 мая 91	<b>15.97</b>
		A	466	Leyla RAJABI Лейла Раджаби	IRI	18 Apr 83 18 апр. 83	<b>DNS</b>

ALL-TIME TOP LIST				SEASON TOP LIST			
RESULT	NAME	Venue	DATE	RESULT	NAME	Venue	DATE
22.63	Natalya LISOVSKAYA (URS)	Moskva	7 Jun 87	20.90	Valerie ADAMS (NZL)	London	27 Jul 13
22.45	Itona BRIESENICK (GDR)	Potsdam	11 May 80	20.24	Michelle CARTER (USA)	Des Moines, IA	22 Jun 13
22.32	Helena FIBINGEROVÁ (TCH)	Nitra	20 Aug 77	20.20	Christina SCHWANITZ (GER)	Shanghai	18 May 13
22.19	Claudia LOSCH (FRG)	Hainfeld	23 Aug 87	20.12	Lijiao GONG (CHN)	Eugene, OR	31 May 13
21.89	Ivanka KHRISTOVA (BUL)	Belmeken	4 Jul 76	19.86	Evgeniia KOLODKO (RUS)	Moskva	25 Jul 13
21.86	Marianne ADAM (GDR)	Leipzig	23 Jun 79	19.24	Alena KOPETS (BLR)	Minsk	7 Jun 13
21.76	Meisu LI (CHN)	Shijiazhuang	23 Apr 88	19.20	Irina TARASOVA (RUS)	Sochi	26 May 13
21.73	Natalya AKHRIMENKO (URS)	Leselidze	21 May 88	19.15	Ling LI (CHN)	Fränkisch-Crumbach	2 Aug 13
21.69	Vita PAVLYSH (UKR)	Budapest	20 Aug 98	18.96	Tia BROOKS (USA)	Austin, TX	25 May 13
21.66	Xinmei SUI (CHN)	Beijing	9 Jun 90	18.77	Galyna OBLESHCHUK (UKR)	Kyiv	21 May 13



# RESULTS



## Shot Put Women - Qualification

With qualifying standard of 18.70 (Q) or at least the 12 best performers (q) advance to the Final

	RESULT	NAME	COUNTRY	AGE	DATE	VENUE
World Record	22.63	Natalya LISOVSKAYA	URS	25	7 Jun 1987	Moskva
Championships Record	21.24	Natalya LISOVSKAYA	URS	25	5 Sep 1987	Roma
Championships Record	21.24	Valerie ADAMS	NZL	27	29 Aug 2011	Daegu
World Leading	20.90	Valerie ADAMS	NZL	29	27 Jul 2013	London (OP)

<b>Group A</b>		<b>11 August 2013</b>		START TIME	10:45	TEMPERATURE	21° C	HUMIDITY	69 %
				END TIME	11:23	23° C	65 %		

PLACE	BIB	NAME	COUNTRY	DATE of BIRTH	ORDER	RESULT	1	2	3
1	644	Valerie ADAMS Валери Адамс	NZL	06 Oct 84 06 окт. 84	12	19.89 Q	19.89		
2	729	Evgeniia KOLODKO Евгения Колодко	RUS	22 Jul 90 22 июля 90	9	19.55 Q	19.55		
3	227	Lijiao GONG Лицзяо Гун	CHN	24 Jan 89 24 янв. 89	11	18.88 Q	18.88		
4	236	Xiangrong LIU Сянжун Лю	CHN	06 Jun 88 06 июня 88	15	18.68 q	18.54	18.11	18.68
5	889	Tia BROOKS Тиа Брукс	USA	02 Aug 90 02 авг. 90	8	17.92 q	17.92	17.68	17.75
6	438	Josephine TERLECKI Жозефин Терлекки	GER	17 Feb 86 17 февр. 86	14	17.87	17.87	X	X
7	828	Cleopatra BOREL Клеопатра Борел	TRI	10 Mar 79 10 марта 79	1	17.84 SB	16.90	17.84	17.02
8	688	Anca HELTNE Анка Хелтне	ROU	01 Jan 78 01 янв. 78	5	17.76	17.76	17.46	X
9	160	Yuliya LEANTSUK Юлия Леонтюк	BLR	31 Jan 84 31 янв. 84	10	17.73	16.93	17.09	17.73
10	266	Sandra LEMOS Сандра Лемос	COL	01 Jan 89 01 янв. 89	4	17.55	17.55	17.48	X
11	455	Anita MÁRTON Анита Мартон	HUN	15 Jan 89 15 янв. 89	6	17.32	16.98	17.32	16.99
12	850	Olga GOLODNA Ольга Холодна	UKR	14 Nov 91 14 нояб. 91	2	17.21	17.21	X	17.17
13	839	Emel DERELI Эмель Дерели	TUR	25 Feb 96 25 февр. 96	3	16.60	16.58	16.03	16.60
14	271	Valentina MUŽARIC Валентина Мужарич	CRO	23 Jul 92 23 июля 92	7	16.47	16.47	X	16.44
	466	Leyla RAJABI Лейла Раджаби	IRI	18 Apr 83 18 апр. 83	13	DNS			



**RESULTS**  
**Shot Put Women - Qualification**

**Group B**

**11 August 2013**

START TIME 10:45  
END TIME 11:20

TEMPERATURE  
21° C  
23° C

HUMIDITY  
69 %  
65 %

PLACE	BIB	NAME	COUNTRY	DATE OF BIRTH	ORDER	RESULT	1	2	3
1	896	Michelle CARTER Мишель Картер	USA	12 Oct 85 12 окт. 85	4	19.76 Q	18.29	19.76	
2	434	Christina SCHWANITZ Кристина Шванитц	GER	24 Dec 85 24 дек. 85	12	19.18 Q	18.06	19.18	
3	770	Irina TARASOVA Ирина Тарасова	RUS	15 Apr 87 15 апр. 87	10	18.37 q	18.37	X	18.19
4	220	Natalia DUCÓ Наталья Дуко	CHI	31 Jan 89 31 янв. 89	9	18.28 q <b>SB</b>	17.73	17.78	18.28
5	231	Ling LI Лин Ли	CHN	07 Feb 85 07 февр. 85	2	18.19 q	18.13	X	18.19
6	857	Galyna OBLESHCHUK Галина Облещук	UKR	23 Feb 89 23 февр. 89	14	18.04 q	18.04	X	17.82
7	159	Alena KOPETS Алена Копец	BLR	14 Feb 88 14 февр. 88	15	17.87 q	16.68	17.87	17.50
8	175	Geisa ARCANJO Гейса Арканжо	BRA	19 Sep 91 19 сент. 91	7	17.55	17.55	X	X
9	195	Radoslava MAVRODIEVA YANKOV Радослава Мавродьева Янкова	BUL	13 Mar 87 13 марта 87	5	17.34	17.34	17.16	17.33
10	500	Chiara ROSA Кьяра Роза	ITA	28 Jan 83 28 янв. 83	3	17.18	17.18	X	16.71
11	317	Úrsula RUIZ Урсула Руис	ESP	11 Aug 83 11 авг. 83	8	17.14	16.64	16.99	17.14
12	963	Aymaré ESPINOZA Ахаймара Эспиноза	VEN	28 May 85 28 мая 85	13	16.86	16.24	16.86	16.39
13	278	Yaniuvis LÓPEZ Яниувис Лопес	CUB	01 Feb 86 01 февр. 86	6	16.82	X	16.82	16.56
14	157	Aliona DUBITSKAYA Алена Дубицкая	BLR	25 Jan 90 25 янв. 90	1	16.53	X	16.37	16.53
15	914	Alyssa HASSLEN Алисса Хэслен	USA	13 May 91 13 мая 91	11	15.97	15.93	15.67	15.97

ALL-TIME TOP LIST				SEASON TOP LIST			
RESULT	NAME	Venue	DATE	RESULT	NAME	Venue	DATE
22.63	Natalya LISOVSKAYA (URS)	Moskva	7 Jun 87	20.90	Valerie ADAMS (NZL)	London	27 Jul 13
22.45	Ilna BRIESENICK (GDR)	Potsdam	11 May 80	20.24	Michelle CARTER (USA)	Des Moines, IA	22 Jun 13
22.32	Helena FIBINGEROVÁ (TCH)	Nitra	20 Aug 77	20.20	Christina SCHWANITZ (GER)	Shanghai	18 May 13
22.19	Claudia LOSCH (FRG)	Hainfeld	23 Aug 87	20.12	Lijiao GONG (CHN)	Eugene, OR	31 May 13
21.89	Ivanka KHRISTOVA (BUL)	Belmeken	4 Jul 76	19.86	Evgeniia KOLODKO (RUS)	Moskva	25 Jul 13
21.86	Marianne ADAM (GDR)	Leipzig	23 Jun 79	19.24	Alena KOPETS (BLR)	Minsk	7 Jun 13
21.76	Meisu LI (CHN)	Shijiazhuang	23 Apr 88	19.20	Irina TARASOVA (RUS)	Sochi	26 May 13
21.73	Natalya AKHRIMENKO (URS)	Leselidze	21 May 88	19.15	Ling LI (CHN)	Fränkisch-Crumbach	2 Aug 13
21.69	Vita PAVLYSH (UKR)	Budapest	20 Aug 98	18.96	Tia BROOKS (USA)	Austin, TX	25 May 13
21.66	Xinmei SUI (CHN)	Beijing	9 Jun 90	18.77	Galyna OBLESHCHUK (UKR)	Kyiv	21 May 13



# RESULTS



## Discus Throw Women - Final

	RESULT	NAME	COUNTRY	AGE	DATE	VENUE
World Record	<b>76.80</b>	Gabriele REINSCH	GDR	25	9 Jul 1988	Neubrandenburg
Championships Record	<b>71.62</b>	Martina HELLMANN	GDR	27	31 Aug 1987	Roma
World Leading	<b>68.96</b>	Sandra PERKOVIC	CRO	23	4 Jul 2013	Lausanne

<b>Final</b>	<b>11 August 2013</b>	START TIME	TEMPERATURE	HUMIDITY
		END TIME	20:19 21:29	28° C 21° C

PLACE	BIB	NAME	COUNTRY	DATE of BIRTH	ORDER	RESULT	1	2	3	ORDER	4	5	6
1	272	Sandra PERKOVIC Сандра Перкович	CRO	21 Jun 90 21 июня 90	1	<b>67.99</b>	67.52	67.99	X	8	67.80	X	X
2	372	Mélina ROBERT-MICHON Мелина Робер-Мишон	FRA	18 Jul 79 18 июля 79	3	<b>66.28</b>	NR	62.53	61.77	65.13	7	65.08	X 66.28
3	275	Yarelys BARRIOS Ярелис Барриос	CUB	12 Jul 83 12 июля 83	9	<b>64.96</b>	64.96	63.99	X	6	62.77	61.28	63.33
4	430	Nadine MÜLLER Надин Мюллер	GER	21 Nov 85 21 нояб. 85	8	<b>64.47</b>	64.12	64.47	X	5	X	61.92	63.22
5	926	Gia LEWIS-SMALLWOOD Джи Льюис-Смолвуд	USA	01 Apr 79 01 апр. 79	5	<b>64.23</b>	57.21	61.66	62.71	1	64.23	X	61.10
6	245	Jian TAN Цзянь Тань	CHN	20 Jan 88 20 янв. 88	6	<b>63.34</b>	X	63.16	61.69	4	63.34	X	61.47
7	652	Zaneta GLANC Жанета Гланц	POL	11 Mar 83 11 марта 83	12	<b>62.90</b>	SB	59.80	62.90	X	3	61.27	X X
8	276	Denia CABALLERO Денни Кабальеро	CUB	13 Jan 90 13 янв. 90	7	<b>62.80</b>	62.80	59.80	60.16	2	61.43	X	62.49
9	594	Zinaida SENDRIUTÉ Зинаида Сендруите	LTU	20 Dec 84 20 дек. 84	4	<b>62.54</b>	61.87	62.54	61.44				
10	123	Dani SAMUELS Дани Самуэльс	AUS	26 May 88 26 мая 88	10	<b>62.42</b>	59.17	62.42	X				
11	280	Yaime PÉREZ Яйме Перес	CUB	29 May 91 29 мая 91	2	<b>62.39</b>	X	62.39	60.16				
12	104	Rocío COMBA Рочо Комба	ARG	14 Jul 87 14 июля 87	11	<b>59.83</b>	59.83	X	58.32				

ALL-TIME TOP LIST				SEASON TOP LIST			
RESULT	NAME	Venue	DATE	RESULT	NAME	Venue	DATE
76.80	Gabriele REINSCH (GDR)	Neubrandenburg	9 Jul 88	68.96	Sandra PERKOVIC (CRO)	Lausanne	4 Jul 13
74.56	Zdenka ŠILHAVÁ (TCH)	Nitra	26 Aug 84	67.86	Siyu GU (CHN)	Wiesbaden	19 May 13
74.56	Ilke WYLUDDA (GDR)	Neubrandenburg	23 Jul 89	67.36	Yarelys BARRIOS (CUB)	Lausanne	4 Jul 13
74.08	Diana SACHSE-GANSKY (GDR)	Karl-Marx-Stadt	20 Jun 87	66.69	Nadine MÜLLER (GER)	Castellón	17 Mar 13
73.84	Daniela COSTIAN (ROU)	Bucuresti	30 Apr 88	66.28	Mélina ROBERT-MICHON (FRA)	Moscow	11 Aug 13
73.36	Irina MESZYSKI (GDR)	Praha	17 Aug 84	66.04	Julia FISCHER (GER)	Wiesbaden	19 May 13
73.28	Galina SAVINKOVA (URS)	Donetsk	8 Sep 84	66.01	Yaime PÉREZ (CUB)	La Habana (EP)	17 Mar 13
73.22	Tsvetanka KHRISTOVA (BUL)	Kazanlak	19 Apr 87	65.97	Zinaida SENDRIUTÉ (LTU)	Kaunas	31 May 13
73.10	Gisela BEYER (GDR)	Berlin	20 Jul 84	65.49	Gia LEWIS-SMALLWOOD (USA)	Tucson, AZ	18 May 13
72.92	Martina HELLMANN (GDR)	Potsdam	20 Aug 87	64.46	Dani SAMUELS (AUS)	Sydney (SOPAC)	9 Mar 13





# MEDAL TABLE

**AFTER day 2 ( 11 August 2013 )**

W+M = WOMEN+MEN  
W = WOMEN  
M = MEN

PLACE	COUNTRY	TOTAL			Gold			Silver			Bronze		
		W+M	W	M	W+M	W	M	W+M	W	M	W+M	W	M
<b>1</b>	<b>USA UNITED STATES</b>	<b>3</b>	<b>1</b>	<b>2</b>	<b>2</b>	<b>1</b>	<b>1</b>	<b>1</b>	<b>1</b>				
<b>2</b>	<b>ETH ETHIOPIA</b>	<b>3</b>	<b>2</b>	<b>1</b>	<b>1</b>	<b>1</b>		<b>1</b>	<b>1</b>	<b>1</b>	<b>1</b>		
	<b>KEN KENYA</b>	<b>3</b>	<b>2</b>	<b>1</b>	<b>1</b>	<b>1</b>		<b>1</b>	<b>1</b>	<b>1</b>	<b>1</b>		
<b>4</b>	<b>JAM JAMAICA</b>	<b>2</b>		<b>2</b>	<b>1</b>		<b>1</b>			<b>1</b>	<b>1</b>		
<b>5</b>	<b>CRO CROATIA</b>	<b>1</b>	<b>1</b>		<b>1</b>	<b>1</b>							
	<b>GBR GREAT BRITAIN &amp; N.I.</b>	<b>1</b>		<b>1</b>	<b>1</b>	<b>1</b>							
	<b>RUS RUSSIA</b>	<b>1</b>		<b>1</b>	<b>1</b>	<b>1</b>							
<b>8</b>	<b>FRA FRANCE</b>	<b>1</b>	<b>1</b>					<b>1</b>	<b>1</b>				
	<b>GER GERMANY</b>	<b>1</b>		<b>1</b>				<b>1</b>		<b>1</b>			
	<b>ITA ITALY</b>	<b>1</b>	<b>1</b>					<b>1</b>	<b>1</b>				
	<b>NGR NIGERIA</b>	<b>1</b>	<b>1</b>					<b>1</b>	<b>1</b>				
	<b>CHN PR OF CHINA</b>	<b>1</b>		<b>1</b>				<b>1</b>		<b>1</b>			
<b>13</b>	<b>CAN CANADA</b>	<b>1</b>		<b>1</b>						<b>1</b>		<b>1</b>	
	<b>CUB CUBA</b>	<b>1</b>	<b>1</b>							<b>1</b>	<b>1</b>		
	<b>JPN JAPAN</b>	<b>1</b>	<b>1</b>							<b>1</b>	<b>1</b>		
	<b>SRB SERBIA</b>	<b>1</b>	<b>1</b>							<b>1</b>	<b>1</b>		
	<b>ESP SPAIN</b>	<b>1</b>		<b>1</b>						<b>1</b>		<b>1</b>	

Official IAAF Partners







# PLACING TABLE

**AFTER day 2 ( 11 August 2013 )**

PLACE	POINTS	COUNTRY	Gold	Silver	Bronze	Fourth	Fifth	Sixth	Seventh	Eighth
1	37	USA <b>UNITED STATES</b>	2	1		1	1	1		2
2	33	KEN <b>KENYA</b>	1	1	1	1		1	2	
3	25	ETH <b>ETHIOPIA</b>	1	1	1		1			
4	23	JAM <b>JAMAICA</b>	1		1	1	1			
5	19	RUS <b>RUSSIA</b>	1				2		1	1
6	18	JPN <b>JAPAN</b>			1	1	1	1		
7	14	FRA <b>FRANCE</b>		1		1			1	
	14	GER <b>GERMANY</b>		1		1			1	
9	12	GBR <b>GREAT BRITAIN &amp; N.I.</b>	1					1		1
10	10	ITA <b>ITALY</b>		1				1		
	10	CHN <b>PR OF CHINA</b>		1				1		
	10	ESP <b>SPAIN</b>			1		1			
13	8	CRO <b>CROATIA</b>	1							
14	7	CAN <b>CANADA</b>			1					1
	7	CUB <b>CUBA</b>			1					1
	7	NGR <b>NIGERIA</b>		1						
17	6	SRB <b>SERBIA</b>			1					
18	5	BLR <b>BELARUS</b>				1				
	5	POR <b>PORTUGAL</b>				1				
20	4	NED <b>NETHERLANDS</b>					1			
21	3	BRN <b>BAHRAIN</b>						1		
	3	BRA <b>BRAZIL</b>						1		
23	2	MEX <b>MEXICO</b>							1	
	2	POL <b>POLAND</b>							1	
	2	UKR <b>UKRAINE</b>							1	
26	1	PRK <b>DPR OF KOREA</b>								1
	1	ERI <b>ERITREA</b>								1

Official IAAF Partners





# RECORDS SET

## AFTER day 2 ( 11 August 2013 )

### Men

Men Total

0	0	1	1	6
---	---	---	---	---

#### 100 Metres

853	ABUKHOUSA Mohammed - PLE	10.87	p	4		NR
305	MARTINS Denielsan - CPV	10.92	p	4		NR
277	ZHANG Peimeng - CHN	10.00	sf	2		NR
277	ZHANG Peimeng - CHN	10.04	h	4		NR

#### Decathlon

1123	EATON Ashton - USA	8809				WL	
908	COERTZEN Willem - RSA	8343					AR NR
998	DUDAŠ Mihail - SRB	8275					NR

### Women

Women Total

0	0	0	0	5
---	---	---	---	---

#### 1500 Metres

264	GARCÍA Rosibel - COL	4:15.38	h	1		NR
-----	----------------------	---------	---	---	--	----

#### 10,000 Metres

844	CHEKWEL Juliet - UGA	32:57.02	f			NR
-----	----------------------	----------	---	--	--	----

#### 3000 Metres Steeplechase

192	DÂNEKOVA Silvia - BUL	9:35.66	h	2		NR
-----	-----------------------	---------	---	---	--	----

#### Long Jump

784	ŠPANOVIC Ivana - SRB	6.82	f			NR
-----	----------------------	------	---	--	--	----

#### Discus Throw

372	ROBERT-MICHON Mélina - FRA	66.28	f			NR
-----	----------------------------	-------	---	--	--	----

MEN + WOMEN Total

0	0	1	1	11
---	---	---	---	----



# SUMMARY



## 400 Metres Men - Semi-Final

First 2 in each heat (Q) and the next 2 fastest (q) advance to the Final

	RESULT	NAME	COUNTRY	AGE	DATE	VENUE
World Record	<b>43.18</b>	Michael JOHNSON	USA	32	26 Aug 1999	Sevilla
Championships Record	<b>43.18</b>	Michael JOHNSON	USA	32	26 Aug 1999	Sevilla
World Leading	<b>43.96</b>	Kirani JAMES	GRN	21	6 Jul 2013	Paris Saint-Denis

12 August 2013

RANK	PLACE	HEAT	BIB	NAME	COUNTRY	DATE of BIRTH	RESULT
1	1	2	1150	LaShawn MERRITT ЛаШон Мерритт	USA	27 Jun 86 27 июня 86	<b>44.60 Q</b>
2	1	1	744	Yousef Ahmed MASRAHI Юсеф Ахмед Масрахи	KSA	31 Dec 87 31 дек. 87	<b>44.61 Q</b> NR
3	2	1	1148	Tony MCQUAY Тони МакКвей	USA	16 Apr 90 16 апр. 90	<b>44.66 Q</b> SB
4	1	3	560	Kirani JAMES Кирани Джеймс	GRN	01 Sep 92 01 сент. 92	<b>44.81 Q</b>
5	2	3	349	Luguelín SANTOS Лугелин Сантос	DOM	12 Nov 93 12 нояб. 93	<b>44.83 Q</b>
6	3	3	330	Pavel MASLÁK Павел Маслак	CZE	21 Feb 91 21 февр. 91	<b>44.84 q</b> NR
7	2	2	176	Jonathan BORLÉE Джонатан Борле	BEL	22 Feb 88 22 февр. 88	<b>44.85 Q</b> SB
8	3	1	210	Anderson HENRIQUES Андерсон Энрикес	BRA	03 Mar 92 3 марта 92	<b>44.95 q</b> PB
9	4	1	175	Kévin BORLÉE Кевин Борле	BEL	22 Feb 88 22 февр. 88	<b>45.03</b>
10	3	2	151	Chris BROWN Крис Браун	BAH	15 Oct 78 15 окт. 78	<b>45.18</b> SB
11	4	3	1055	Jarrin SOLOMON Джеррин Соломон	TRI	11 Jan 86 11 янв. 86	<b>45.43</b>
12	4	2	1054	Deon LENDORE Деон Лендоре	TRI	28 Oct 92 28 окт. 92	<b>45.47</b>
13	5	3	1129	Arman HALL Арман Холл	USA	12 Feb 94 12 февр. 94	<b>45.54</b>
14	6	3	488	Nigel LEVINE Найджел Левайн	GBR	30 Apr 89 30 апр. 89	<b>45.60</b>
15	5	1	642	Javon FRANCIS Джейвон Франсис	JAM	14 Dec 94 14 дек. 94	<b>45.62</b>
16	5	2	612	Matteo GALVAN Маттео Галван	ITA	24 Aug 88 24 авг. 88	<b>45.69</b>
17	7	3	637	Javere BELL Джавер Белл	JAM	20 Sep 92 20 сент. 92	<b>45.77</b>
18	6	1	341	Nick EKELUND-ARENANDER Ник Экелунд-Аренандер	DEN	23 Jan 89 23 янв. 89	<b>45.89</b>
18	6	2	647	Omar JOHNSON Омар Джонсон	JAM	25 Nov 88 25 нояб. 88	<b>45.89</b>
20	7	2	345	Gustavo CUESTA Густаво Куэста	DOM	14 Nov 88 14 нояб. 88	<b>45.93</b>
21	7	1	597	Brian GREGAN Брайан Греган	IRL	31 Dec 89 31 дек. 89	<b>45.98</b>
22	8	2	1198	José MELÉNDEZ Хосе Мелендес	VEN	19 May 93 19 мая 93	<b>46.22</b>





**SUMMARY**  
**400 Metres Men - Semi-Final**

12 August 2013

RANK	PLACE	HEAT	BIB	NAME	COUNTRY	DATE of BIRTH	RESULT
23	8	1	666	Yuzo KANEMARU Юзо Канемару	JPN	18 Sep 87 18 сент. 87	<b>46.28</b>
24	8	3	306	Nery BRENES Нери Бренес	CRC	25 Sep 85 25 сент. 85	<b>46.34</b>

ALL-TIME TOP LIST				SEASON TOP LIST			
RESULT	NAME	Venue	DATE	RESULT	NAME	Venue	DATE
43.18	Michael JOHNSON (USA)	Sevilla	26 Aug 99	43.96	Kirani JAMES (GRN)	Paris Saint-Denis	6 Jul 13
43.29	Harry REYNOLDS (USA)	Zürich (Letzigrund)	17 Aug 88	44.09	LaShawn MERRITT (USA)	Paris Saint-Denis	6 Jul 13
43.45	Jeremy WARINER (USA)	Osaka	31 Aug 07	44.61	Yousef Ahmed MASRAHI (KSA)	Moscow	12 Aug 13
43.50	Quincy WATTS (USA)	Barcelona	5 Aug 92	44.66	Tony MCQUAY (USA)	Moscow	12 Aug 13
43.75	LaShawn MERRITT (USA)	Beijing (National Stadium)	21 Aug 08	44.73	Bryshon NELLUM (USA)	Eugene, OR	7 Jun 13
43.81	Danny EVERETT (USA)	New Orleans, LA	26 Jun 92	44.73	Kévin BORLÉE (BEL)	Bruxelles	21 Jul 13
43.86	Lee EVANS (USA)	Ciudad de México	18 Oct 68	44.74	Luquelin SANTOS (DOM)	Des Moines, IA	26 Apr 13
43.87	Steve LEWIS (USA)	Seoul	28 Sep 88	44.75	David VERBURG (USA)	Des Moines, IA	21 Jun 13
43.94	Kirani JAMES (GRN)	London (OS)	6 Aug 12	44.82	Arman HALL (USA)	Des Moines, IA	21 Jun 13
43.97	Larry JAMES (USA)	Ciudad de México	18 Oct 68	44.84	Pavel MASLÁK (CZE)	Moscow	12 Aug 13

Official IAAF Partners



# RESULTS



## 400 Metres Men - Semi-Final

First 2 in each heat (Q) and the next 2 fastest (q) advance to the Final

	RESULT	NAME	COUNTRY	AGE	DATE	VENUE
World Record	<b>43.18</b>	Michael JOHNSON	USA	32	26 Aug 1999	Sevilla
Championships Record	<b>43.18</b>	Michael JOHNSON	USA	32	26 Aug 1999	Sevilla
World Leading	<b>43.96</b>	Kirani JAMES	GRN	21	6 Jul 2013	Paris Saint-Denis

<b>Heat 1</b>	<b>3</b>	<b>12 August 2013</b>	START TIME	<b>20:04</b>	TEMPERATURE	<b>23° C</b>	HUMIDITY	<b>53 %</b>
---------------	----------	-----------------------	------------	--------------	-------------	--------------	----------	-------------

PLACE	BIB	NAME	COUNTRY	DATE of BIRTH	LANE	RESULT	REACTION	Fn
1	744	<b>Yousef Ahmed MASRAHI</b> Юсеф Ахмед Масрахи	KSA	31 Dec 87 31 дек. 87	8	<b>44.61 Q</b>	<b>NR</b> 0.158	
2	1148	<b>Tony MCQUAY</b> Тони МакКвей	USA	16 Apr 90 16 апр. 90	3	<b>44.66 Q</b>	<b>SB</b> 0.144	
3	210	<b>Anderson HENRIQUES</b> Андерсон Энрикес	BRA	03 Mar 92 03 марта 92	5	<b>44.95 q</b>	<b>PB</b> 0.167	
4	175	<b>Kévin BORLÉE</b> Кевин Борле	BEL	22 Feb 88 22 февр. 88	4	<b>45.03</b>	0.179	
5	642	<b>Javon FRANCIS</b> Джейвон Франсис	JAM	14 Dec 94 14 дек. 94	6	<b>45.62</b>	0.175	
6	341	<b>Nick EKELUND-ARENANDER</b> Ник Экелунд-Аренандер	DEN	23 Jan 89 23 янв. 89	7	<b>45.89</b>	0.180	
7	597	<b>Brian GREGAN</b> Брайан Греган	IRL	31 Dec 89 31 дек. 89	2	<b>45.98</b>	0.208	
8	666	<b>Yuzo KANEMARU</b> Юзо Канемару	JPN	18 Sep 87 18 сент. 87	1	<b>46.28</b>	0.154	

<b>Heat 2</b>	<b>3</b>	<b>12 August 2013</b>	START TIME	<b>20:12</b>	TEMPERATURE	<b>23° C</b>	HUMIDITY	<b>53 %</b>
---------------	----------	-----------------------	------------	--------------	-------------	--------------	----------	-------------

PLACE	BIB	NAME	COUNTRY	DATE of BIRTH	LANE	RESULT	REACTION	Fn
1	1150	<b>LaShawn MERRITT</b> ЛаШон Мерритт	USA	27 Jun 86 27 июня 86	6	<b>44.60 Q</b>	0.246	
2	176	<b>Jonathan BORLÉE</b> Джонатан Борле	BEL	22 Feb 88 22 февр. 88	3	<b>44.85 Q</b>	<b>SB</b> 0.165	
3	151	<b>Chris BROWN</b> Крис Браун	BAH	15 Oct 78 15 окт. 78	8	<b>45.18</b>	<b>SB</b> 0.216	
4	1054	<b>Deon LENDORE</b> Деон Лендоре	TRI	28 Oct 92 28 окт. 92	4	<b>45.47</b>	0.190	
5	612	<b>Matteo GALVAN</b> Маттео Галван	ITA	24 Aug 88 24 авг. 88	5	<b>45.69</b>	0.177	
6	647	<b>Omar JOHNSON</b> Омар Джонсон	JAM	25 Nov 88 25 нояб. 88	1	<b>45.89</b>	0.192	
7	345	<b>Gustavo CUESTA</b> Густаво Куэста	DOM	14 Nov 88 14 нояб. 88	2	<b>45.93</b>	0.177	
8	1198	<b>José MELÉNDEZ</b> Хосе Мелендез	VEN	19 May 93 19 мая 93	7	<b>46.22</b>	0.213	

Official IAAF Partners





**RESULTS**  
**400 Metres Men - Semi-Final**

<b>Heat 3</b>			<b>3</b>	<b>12 August 2013</b>	START TIME	20:20	TEMPERATURE	23° C	HUMIDITY	53 %
PLACE	BIB	NAME	COUNTRY	DATE of BIRTH	LANE	RESULT	REACTION	Fn		
1	560	<b>Kirani JAMES</b> Кирани Джеймс	GRN	01 Sep 92 01 сент. 92	4	<b>44.81 Q</b>		0.161		
2	349	<b>Luguelin SANTOS</b> Лугелин Сантос	DOM	12 Nov 93 12 нояб. 93	6	<b>44.83 Q</b>		0.174		
3	330	<b>Pavel MASLÁK</b> Павел Маслак	CZE	21 Feb 91 21 февр. 91	7	<b>44.84 q</b>	<b>NR</b>	0.167		
4	1055	<b>Jarrin SOLOMON</b> Джеррин Соломон	TRI	11 Jan 86 11 янв. 86	5	<b>45.43</b>		0.158		
5	1129	<b>Arman HALL</b> Арман Холл	USA	12 Feb 94 12 февр. 94	2	<b>45.54</b>		0.158		
6	488	<b>Nigel LEVINE</b> Найджел Левайн	GBR	30 Apr 89 30 апр. 89	8	<b>45.60</b>		0.176		
7	637	<b>Javere BELL</b> Джавер Белл	JAM	20 Sep 92 20 сент. 92	3	<b>45.77</b>		0.205		
8	306	<b>Nery BRENES</b> Нери Бренес	CRC	25 Sep 85 25 сент. 85	1	<b>46.34</b>		0.172		

ALL-TIME TOP LIST				SEASON TOP LIST			
RESULT	NAME	Venue	DATE	RESULT	NAME	Venue	DATE
43.18	Michael JOHNSON (USA)	Sevilla	26 Aug 99	43.96	Kirani JAMES (GRN)	Paris Saint-Denis	6 Jul 13
43.29	Harry REYNOLDS (USA)	Zürich (Letzigrund)	17 Aug 88	44.09	LaShawn MERRITT (USA)	Paris Saint-Denis	6 Jul 13
43.45	Jeremy WARINER (USA)	Osaka	31 Aug 07	44.61	Yousef Ahmed MASRAHI (KSA)	Moscow	12 Aug 13
43.50	Quincy WATTS (USA)	Barcelona	5 Aug 92	44.66	Tony MCQUAY (USA)	Moscow	12 Aug 13
43.75	LaShawn MERRITT (USA)	Beijing (National Stadium)	21 Aug 08	44.73	Bryshon NELLUM (USA)	Eugene, OR	7 Jun 13
43.81	Danny EVERETT (USA)	New Orleans, LA	26 Jun 92	44.73	Kévin BORLÉE (BEL)	Bruxelles	21 Jul 13
43.86	Lee EVANS (USA)	Ciudad de México	18 Oct 68	44.74	Luguelin SANTOS (DOM)	Des Moines, IA	26 Apr 13
43.87	Steve LEWIS (USA)	Seoul	28 Sep 88	44.75	David VERBURG (USA)	Des Moines, IA	21 Jun 13
43.94	Kirani JAMES (GRN)	London (OS)	6 Aug 12	44.82	Arman HALL (USA)	Des Moines, IA	21 Jun 13
43.97	Larry JAMES (USA)	Ciudad de México	18 Oct 68	44.84	Pavel MASLÁK (CZE)	Moscow	12 Aug 13

Official IAAF Partners



# SUMMARY



## 3000 Metres Steeplechase Men - Round 1

First 3 in each heat (Q) and the next 6 fastest (q) advance to the Final

**BIB 251 REINSTATED BY THE JURY OF APPEAL**

	RESULT	NAME	COUNTRY	AGE	DATE	VENUE
World Record	<b>7:53.63</b>	Saif Saaeed SHAHEEN	QAT	22	3 Sep 2004	Bruxelles
Championships Record	<b>8:00.43</b>	Ezekiel KEMBOI	KEN	27	18 Aug 2009	Berlin
World Leading	<b>7:59.03</b>	Ezekiel KEMBOI	KEN	31	6 Jul 2013	Paris Saint-Denis

**12 August 2013**

RANK	PLACE	HEAT	BIB	NAME	COUNTRY	DATE of BIRTH	RESULT
1	1	1	465	Mahiedine MEKHISSI-BENABBAD Майедин Мекисси-Бенаббад	FRA	15 Mar 85 5 марта 85	<b>8:15.43 Q</b>
2	2	1	254	Matthew HUGHES Мэттью Хьюз	CAN	03 Aug 89 03 авг. 89	<b>8:16.93 Q</b> PB
3	3	1	720	Abel Kiprop MUTAI Абель Кипроп Мутаи	KEN	02 Oct 88 02 окт. 88	<b>8:19.15 Q</b>
4	4	1	392	Ángel MULLERA Анхель Мульера	ESP	20 Apr 84 20 апр. 84	<b>8:19.26 q</b> SB
5	5	1	784	Ion LUCHIANOV Ион Лучианов	MDA	31 Jan 81 31 янв. 81	<b>8:19.64 q</b> SB
6	6	1	1077	Benjamin KIPLAGAT Бенджамин Киплагат	UGA	04 Mar 89 4 марта 89	<b>8:21.14 q</b>
7	1	3	712	Conseslus KIPRUTO Консеслус Кипруто	KEN	08 Dec 94 08 дек. 94	<b>8:22.31 Q</b>
8	2	3	717	Paul Kipsiele KOECH Пол Кипселе Коч	KEN	10 Nov 81 10 нояб. 81	<b>8:22.88 Q</b>
9	3	3	458	Yoann KOWAL Йоанн Коваль	FRA	28 May 87 28 мая 87	<b>8:23.74 Q</b>
10	1	2	1136	Evan JAGER Эван Джейгер	USA	08 Mar 89 8 марта 89	<b>8:23.76 Q</b>
11	2	2	702	Ezekiel KEMBOI Эзекиль Кембой	KEN	25 May 82 25 мая 82	<b>8:23.84 Q</b>
12	3	2	471	Noureddine SMAÏL Нуреддин Смаил	FRA	06 Feb 87 16 февр. 87	<b>8:24.05 Q</b>
13	4	3	774	Hamid EZZINE Хамид Эзине	MAR	05 Oct 83 05 окт. 83	<b>8:24.35 q</b>
14	4	2	1075	Jacob ARAPTANY Якоб Араптани	UGA	11 Feb 92 11 февр. 92	<b>8:24.53 q</b>
15	5	2	251	Alex GENEST Алекс Дженест	CAN	30 Jun 86 30 июня 86	<b>8:24.56 q</b>
16	6	2	1192	José PEÑA Хосе Пенья	VEN	12 Jan 87 12 янв. 87	<b>8:24.88</b>
17	7	1	108	Abdelmadjed TOUIL Абделмадъед Туил	ALG	11 Feb 89 11 февр. 89	<b>8:25.89</b>
18	7	2	548	Steffen ULICZKA Штеффен Уличка	GER	17 Jul 84 17 июля 84	<b>8:28.32</b>
19	5	3	1176	De'Sean TURNER Де'Шон Тернер	USA	16 Sep 88 16 сент. 88	<b>8:28.44</b>
20	6	3	104	Hicham BOUCHICHA Ишам Бкшиша	ALG	19 May 89 19 мая 89	<b>8:28.56</b>
21	8	1	964	Ilgizar SAFIULLIN Ильгизар Сафиуллин	RUS	09 Dec 92 09 дек. 92	<b>8:28.65</b> PB
22	7	3	419	Habtamu FAYISA Хабтаму Файиса	ETH	19 Apr 93 19 апр. 93	<b>8:29.08</b>

Timing and Measurement by SEIKO Data Processing by CANON AT-3KSC-M-h----.RS4..v2 Issued at 14:55 on Monday, 12 August 2013

1 2

Official IAAF Partners



**SUMMARY**  
**3000 Metres Steeplechase Men - Round 1**

12 August 2013

RANK	PLACE	HEAT	BIB	NAME	COUNTRY	DATE of BIRTH	RESULT	
23	8	3	262	Chris WINTER Крис Уинтер	CAN	22 Jul 86 22 июля 86	<b>8:29.36</b>	
24	9	3	236	Mitko TSENOV Микто Тсенов	BUL	13 Jun 93 13 июня 93	<b>8:32.49</b>	
25	10	3	390	Sebastián MARTOS Себастиан Мартос	ESP	20 Jun 89 20 июня 89	<b>8:32.63</b>	
26	8	2	372	Roberto ALAIZ Роберто Алаис	ESP	20 Jul 90 20 июля 90	<b>8:33.32</b>	
27	9	1	1100	Vadym SLOBODENYUK Вадим Слободенюк	UKR	17 Mar 81 7 марта 81	<b>8:33.60</b>	
28	10	1	230	Tareq Mubarak TAHER Тарек Мурабак Тахер	BRN	01 Dec 86 01 дек. 86	<b>8:34.32</b>	<b>SB</b>
29	11	1	857	Mateusz DEMCZYSAK Матэуш Демчисзяк	POL	18 Jan 86 18 янв. 86	<b>8:34.60</b>	
30	11	3	1069	Tarik Langat AKDAG Тарик Лангат Акдаг	TUR	16 Jun 88 16 июня 88	<b>8:34.97</b>	
31	9	2	505	James WILKINSON Джеймс Уилкинсон	GBR	13 Jul 90 13 июля 90	<b>8:35.07</b>	
32	12	1	771	Jaouad CHEMLAL Жауад Чемлал	MAR	11 Apr 94 11 апр. 94	<b>8:36.29</b>	
33	12	3	628	Patrick NASTI Патрик Насти	ITA	30 Aug 89 30 авг. 89	<b>8:36.42</b>	
34	13	1	1133	Daniel HULING Дэниэл Хьюлинг	USA	16 Jul 83 16 июля 83	<b>8:37.80</b>	
35	10	2	420	Roba GARI Роба Гэри	ETH	12 Apr 82 12 апр. 82	<b>8:45.06</b>	
		2	110	Abdelhamid ZERRIFI Абделхамид Зеррифи	ALG	20 Jun 86 20 июня 86	<b>DQ 163.3</b>	
		2	605	Jamel CHATBI Ямель Чатби	ITA	30 Apr 84 30 апр. 84	<b>DQ 163.3</b>	
		3	884	Krystian ZALEWSKI Кристиан Залевски	POL	11 Apr 89 11 апр. 89	<b>DQ 163.3</b>	
		1	611	Yuri FLORIANI Юрий Флориани	ITA	25 Dec 81 25 дек. 81	<b>DQ 163.3</b>	
		2	769	Mohammed BOULAMA Мохаммед Булама	MAR	31 Dec 93 31 дек. 93	<b>DNF</b>	
		3	1084	Timothy TOROITICH Тимоти Тороитич	UGA	10 Oct 91 10 окт. 91	<b>DNS</b>	

**Note:**

IAAF Rule 163.3 - Outside Lane

ALL-TIME TOP LIST				SEASON TOP LIST			
RESULT	NAME	Venue	DATE	RESULT	NAME	Venue	DATE
7:53.63	Saif Saaeed SHAHEEN (QAT)	Bruxelles	3 Sep 04	7:59.03	Ezekiel KEMBOI (KEN)	Paris Saint-Denis	6 Jul 13
7:53.64	Brimin Kiprop KIPRUTO (KEN)	Monaco	22 Jul 11	8:00.09	Mahiedine MEKHISSI-BENABBAD (FRA)	Paris Saint-Denis	6 Jul 13
7:54.31	Paul Kipsiele KOECH (KEN)	Roma	31 May 12	8:01.16	Conseslus KIPRUTO (KEN)	Shanghai	18 May 13
7:55.28	Brahim BOULAMI (MAR)	Bruxelles	24 Aug 01	8:02.63	Paul Kipsiele KOECH (KEN)	Shanghai	18 May 13
7:55.72	Bernard BARMASAI (KEN)	Köln	24 Aug 97	8:03.57	Hillary Kipsang YEGO (KEN)	Shanghai	18 May 13
7:55.76	Ezekiel KEMBOI (KEN)	Monaco	22 Jul 11	8:06.86	Brimin Kiprop KIPRUTO (KEN)	London	27 Jul 13
7:56.16	Moses KIPTANUI (KEN)	Köln	24 Aug 97	8:06.96	Gilbert Kiplangat KIRUI (KEN)	London	27 Jul 13
7:56.81	Richard Kipkemboi MATEELONG (KEN)	Doha	11 May 12	8:08.60	Evan JAGER (USA)	Eugene, OR	1 Jun 13
7:57.29	Reuben KOSGEI (KEN)	Bruxelles	24 Aug 01	8:08.83	Abel Kiprop MUTAI (KEN)	Shanghai	18 May 13
7:59.08	Wilson Boit KIPKETER (KEN)	Zürich	13 Aug 97	8:10.27	Jairus Kipchoge BIRECH (KEN)	Shanghai	18 May 13





# RESULTS



## 3000 Metres Steeplechase Men - Round 1

First 3 in each heat (Q) and the next 6 fastest (q) advance to the Final

**BIB 251 REINSTATED BY THE JURY OF APPEAL**

	RESULT	NAME	COUNTRY	AGE	DATE	VENUE
World Record	<b>7:53.63</b>	Saif Saaeed SHAHEEN	QAT	22	3 Sep 2004	Bruxelles
Championships Record	<b>8:00.43</b>	Ezekiel KEMBOI	KEN	27	18 Aug 2009	Berlin
World Leading	<b>7:59.03</b>	Ezekiel KEMBOI	KEN	31	6 Jul 2013	Paris Saint-Denis

Heat 1	3	12 August 2013	START TIME	10:12	TEMPERATURE	19° C	HUMIDITY	88 %
--------	---	----------------	------------	-------	-------------	-------	----------	------

PLACE	BIB	NAME	COUNTRY	DATE of BIRTH	ORDER	RESULT
1	465	<b>Mahiedine MEKHISSI-BENABBAD</b> Майедин Мекисси-Бенаббад	FRA	15 Mar 85 15 марта 85	9	<b>8:15.43 Q</b>
2	254	<b>Matthew HUGHES</b> Мэттью Хьюз	CAN	03 Aug 89 03 авг. 89	8	<b>8:16.93 Q</b> <b>PB</b>
3	720	<b>Abel Kiprop MUTAI</b> Абель Кипроп Мутаи	KEN	02 Oct 88 02 окт. 88	4	<b>8:19.15 Q</b>
4	392	<b>Ángel MULLERA</b> Анхель Мульера	ESP	20 Apr 84 20 апр. 84	1	<b>8:19.26 q</b> <b>SB</b>
5	784	<b>Ion LUCHIANOV</b> Ион Лучианов	MDA	31 Jan 81 31 янв. 81	6	<b>8:19.64 q</b> <b>SB</b>
6	1077	<b>Benjamin KIPLAGAT</b> Бенджамин Киплагат	UGA	04 Mar 89 04 марта 89	13	<b>8:21.14 q</b>
7	108	<b>Abdelmadjed TOUIL</b> Абделмадъед Туил	ALG	11 Feb 89 11 февр. 89	11	<b>8:25.89</b>
8	964	<b>Ilgizar SAFIULLIN</b> Ильгизар Сафиуллин	RUS	09 Dec 92 09 дек. 92	12	<b>8:28.65</b> <b>PB</b>
9	1100	<b>Vadym SLOBODENYUK</b> Вадим Слободенюк	UKR	17 Mar 81 17 марта 81	5	<b>8:33.60</b>
10	230	<b>Tareq Mubarak TAHER</b> Тарек Мурабак Тахер	BRN	01 Dec 86 01 дек. 86	3	<b>8:34.32</b> <b>SB</b>
11	857	<b>Mateusz DEMCZYSAK</b> Матэуш Демчисзак	POL	18 Jan 86 18 янв. 86	7	<b>8:34.60</b>
12	771	<b>Jaouad CHEMLAL</b> Жауад Чемлал	MAR	11 Apr 94 11 апр. 94	14	<b>8:36.29</b>
13	1133	<b>Daniel HULING</b> Дэниэл Хьюлинг	USA	16 Jul 83 16 июля 83	10	<b>8:37.80</b>
	611	<b>Yuri FLORIANI</b> Юрий Флориани	ITA	25 Dec 81 25 дек. 81	2	<b>DQ</b> 163.3
INTERMEDIATE TIMES		1000m	1077 Benjamin KIPLAGAT			2:44.64
		2000m	1077 Benjamin KIPLAGAT			5:30.86

**Note:**

IAAF Rule 163.3 - Outside Lane

Official IAAF Partners



**RESULTS**  
**3000 Metres Steeplechase Men - Round 1**

<b>Heat 2</b>			<b>3</b> 12 August 2013		START TIME	TEMPERATURE	HUMIDITY
				10:24	19° C	88 %	
PLACE	BIB	NAME	COUNTRY	DATE of BIRTH	ORDER	RESULT	
1	1136	<b>Evan JAGER</b> Эван Джейгер	USA	08 Mar 89 08 марта 89	9	<b>8:23.76 Q</b>	
2	702	<b>Ezekiel KEMBOI</b> Эзекиль Кембой	KEN	25 May 82 25 мая 82	7	<b>8:23.84 Q</b>	
3	471	<b>Noureddine SMAÏL</b> Нуреддин Смаил	FRA	06 Feb 87 06 февр. 87	6	<b>8:24.05 Q</b>	
4	1075	<b>Jacob ARAPTANY</b> Якоб Араптани	UGA	11 Feb 92 11 февр. 92	5	<b>8:24.53 q</b>	
5	251	<b>Alex GENEST</b> Алекс Дженест	CAN	30 Jun 86 30 июня 86	4	<b>8:24.56 q</b>	
6	1192	<b>José PEÑA</b> Хосе Пенья	VEN	12 Jan 87 12 янв. 87	13	<b>8:24.88</b>	
7	548	<b>Steffen ULICZKA</b> Штеффен Уличка	GER	17 Jul 84 17 июля 84	2	<b>8:28.32</b>	
8	372	<b>Roberto ALAIZ</b> Роберто Аланс	ESP	20 Jul 90 20 июля 90	1	<b>8:33.32</b>	
9	505	<b>James WILKINSON</b> Джеймс Уилкинсон	GBR	13 Jul 90 13 июля 90	11	<b>8:35.07</b>	
10	420	<b>Roba GARI</b> Роба Гэри	ETH	12 Apr 82 12 апр. 82	8	<b>8:45.06</b>	
	110	<b>Abdelhamid ZERRIFI</b> Абделхамид Зеррифи	ALG	20 Jun 86 20 июня 86	10	<b>DQ</b> 163.3	
	605	<b>Jamel CHATBI</b> Ямель Чатби	ITA	30 Apr 84 30 апр. 84	3	<b>DQ</b> 163.3	
	769	<b>Mohammed BOULAMA</b> Мохаммед Булама	MAR	31 Dec 93 31 дек. 93	12	<b>DNF</b>	
INTERMEDIATE TIMES		1000m	1075	Jacob ARAPTANY		2:52.73	
		2000m	1075	Jacob ARAPTANY		5:44.33	

**Note:**

IAAF Rule 163.3 - Outside Lane



**RESULTS**  
**3000 Metres Steeplechase Men - Round 1**

<b>Heat 3</b>		<b>3</b>		<b>12 August 2013</b>		START TIME	TEMPERATURE	HUMIDITY
						10:41	19° C	88 %
PLACE	BIB	NAME	COUNTRY	DATE OF BIRTH	ORDER	RESULT		
1	712	<b>Conseslus KIPRUTO</b> Консеслус Кипруто	KEN	08 Dec 94 08 дек. 94	2	<b>8:22.31 Q</b>		
2	717	<b>Paul Kipsiele KOECH</b> Пол Кипселе Коч	KEN	10 Nov 81 10 нояб. 81	8	<b>8:22.88 Q</b>		
3	458	<b>Yoann KOWAL</b> Йоанн Коваль	FRA	28 May 87 28 мая 87	1	<b>8:23.74 Q</b>		
4	774	<b>Hamid EZZINE</b> Хамид Эззине	MAR	05 Oct 83 05 окт. 83	11	<b>8:24.35 q</b>		
5	1176	<b>De'Sean TURNER</b> Де'Шон Тернер	USA	16 Sep 88 16 сент. 88	5	<b>8:28.44</b>		
6	104	<b>Hicham BOUCHICHA</b> Ишам Бкшиша	ALG	19 May 89 19 мая 89	9	<b>8:28.56</b>		
7	419	<b>Habtamu FAYISA</b> Хабтаму Файиса	ETH	19 Apr 93 19 апр. 93	6	<b>8:29.08</b>		
8	262	<b>Chris WINTER</b> Крис Уинтер	CAN	22 Jul 86 22 июля 86	7	<b>8:29.36</b>		
9	236	<b>Mitko TSENOV</b> Микто Тсенов	BUL	13 Jun 93 13 июня 93	12	<b>8:32.49</b>		
10	390	<b>Sebastián MARTOS</b> Себастиан Мартос	ESP	20 Jun 89 20 июня 89	3	<b>8:32.63</b>		
11	1069	<b>Tarik Langat AKDAG</b> Тарик Лангат Акдаг	TUR	16 Jun 88 16 июня 88	13	<b>8:34.97</b>		
12	628	<b>Patrick NASTI</b> Патрик Насти	ITA	30 Aug 89 30 авг. 89	10	<b>8:36.42</b>		
	884	<b>Krystian ZALEWSKI</b> Кристиан Залевски	POL	11 Apr 89 11 апр. 89	4	<b>DQ</b> 163.3		
	1084	<b>Timothy TOROITICH</b> Тимоти Тороитич	UGA	10 Oct 91 10 окт. 91	14	<b>DNS</b>		
INTERMEDIATE TIMES		1000m	712	Conseslus KIPRUTO	2:48.22			
		2000m	712	Conseslus KIPRUTO	5:39.97			

**Note:**

IAAF Rule 163.3 - Outside Lane

ALL-TIME TOP LIST				SEASON TOP LIST			
RESULT	NAME	Venue	DATE	RESULT	NAME	Venue	DATE
7:53.63	Saif Saaeed SHAHEEN (QAT)	Bruxelles	3 Sep 04	7:59.03	Ezekiel KEMBOI (KEN)	Paris Saint-Denis	6 Jul 13
7:53.64	Brimin Kiprop KIPRUTO (KEN)	Monaco	22 Jul 11	8:00.09	Mahiedine MEKHISSI-BENABBAD (FRA)	Paris Saint-Denis	6 Jul 13
7:54.31	Paul Kipsiele KOECH (KEN)	Roma	31 May 12	8:01.16	Conseslus KIPRUTO (KEN)	Shanghai	18 May 13
7:55.28	Brahim BOULAMI (MAR)	Bruxelles	24 Aug 01	8:02.63	Paul Kipsiele KOECH (KEN)	Shanghai	18 May 13
7:55.72	Bernard BARMASAI (KEN)	Köln	24 Aug 97	8:03.57	Hillary Kipsang YEGO (KEN)	Shanghai	18 May 13
7:55.76	Ezekiel KEMBOI (KEN)	Monaco	22 Jul 11	8:06.86	Brimin Kiprop KIPRUTO (KEN)	London	27 Jul 13
7:56.16	Moses KIPTANUI (KEN)	Köln	24 Aug 97	8:06.96	Gilbert Kiplangat KIRUI (KEN)	London	27 Jul 13
7:56.81	Richard Kipkemboi MATEELONG (KEN)	Doha	11 May 12	8:08.60	Evan JAGER (USA)	Eugene, OR	1 Jun 13
7:57.29	Reuben KOSGEI (KEN)	Bruxelles	24 Aug 01	8:08.83	Abel Kiprop MUTAI (KEN)	Shanghai	18 May 13
7:59.08	Wilson Boit KIPKETER (KEN)	Zürich	13 Aug 97	8:10.27	Jairus Kipchoge BIRECH (KEN)	Shanghai	18 May 13



# SUMMARY



## 110 Metres Hurdles Men - Semi-Final

First 3 in each heat (Q) and the next 2 fastest (q) advance to the Final

	RESULT	NAME	COUNTRY	AGE	DATE	VENUE
World Record	12.80	Aries MERRITT	USA	27	7 Sep 2012	Bruxelles
Championships Record	12.91	Colin JACKSON	GBR	26	20 Aug 1993	Stuttgart
World Leading	13.03	David OLIVER	USA	31	4 Jul 2013	Lausanne

**12 August 2013**

RANK	PLACE	HEAT	BIB	NAME	COUNTRY	DATE of BIRTH	RESULT	WIND
1	1	2	967	Sergey SHUBENKOV Сергей Шубенков	RUS	10 Oct 90 10 окт. 90	13.17 Q	-0.3 m/s
2	2	2	1155	David OLIVER Дэвид Оливер	USA	24 Apr 82 24 апр. 82	13.18 Q	-0.3 m/s
3	3	2	1187	Ryan WILSON Райан Уилсон	USA	19 Dec 80 19 дек. 80	13.20 Q	-0.3 m/s
4	4	2	653	Andrew RILEY Эндрю Райли	JAM	09 Jun 88 09 июня 88	13.30 q	-0.3 m/s
5	1	1	1159	Jason RICHARDSON Джейсон Ричардсон	USA	04 Apr 86 04 апр. 86	13.34 Q	-0.3 m/s
5	5	2	502	William SHARMAN Уильям Шерман	GBR	12 Sep 84 2 сент. 84	13.34 q	-0.3 m/s
7	6	2	866	Artur NOGA Артур Нога	POL	02 May 88 02 мая 88	13.35	-0.3 m/s
8	2	1	463	Thomas MARTINOT-LAGARDE Томас Мартино-Лагард	FRA	07 Feb 88 17 февр. 88	13.39 Q	-0.3 m/s
9	3	1	1149	Aries MERRITT Эриес Мерритт	USA	24 Jul 85 24 июля 85	13.44 Q	-0.3 m/s
10	4	1	1057	Mikel THOMAS Майкел Томас	TRI	23 Nov 87 23 нояб. 87	13.46	-0.3 m/s
11	7	2	1050	Wayne C. DAVIS II Уэйн Дэвис	TRI	22 Aug 91 22 авг. 91	13.47	-0.3 m/s
12	5	1	576	Balázs BAJI Балаш Баджи	HUN	09 Jun 89 09 июня 89	13.49	-0.3 m/s
13	8	2	823	Gregory SEDOC Грегори Седок	NED	16 Oct 81 16 окт. 81	13.54	-0.3 m/s
14	6	1	171	Ryan BRATHWAITE Райан Братвейт	BAR	06 Jun 88 06 июня 88	13.64	-0.3 m/s
		1	650	Hansle PARCHMENT Хэнсл Парчмент	JAM	17 Jun 90 17 июня 90	DNF	-0.3 m/s
		1	965	Konstantin SHABANOV Константин Шабанов	RUS	17 Nov 89 17 нояб. 89	DNF	-0.3 m/s

ALL-TIME TOP LIST				SEASON TOP LIST			
RESULT	NAME	Venue	DATE	RESULT	NAME	Venue	DATE
12.80	Aries MERRITT (USA)	Bruxelles	7 Sep 12	13.03	David OLIVER (USA)	Lausanne	4 Jul 13
12.87	Dayron ROBLES (CUB)	Ostrava	12 Jun 08	13.05	Hansle PARCHMENT (JAM)	Eugene, OR	1 Jun 13
12.88	Xiang LIU (CHN)	Lausanne	11 Jul 06	13.08	Orlando ORTEGA (CUB)	Eugene, OR	1 Jun 13
12.89	David OLIVER (USA)	Paris Saint-Denis	16 Jul 10	13.08	Ryan WILSON (USA)	Des Moines, IA	23 Jun 13
12.90	Dominique ARNOLD (USA)	Lausanne	11 Jul 06	13.09	Aries MERRITT (USA)	Paris Saint-Denis	6 Jul 13
12.91	Colin JACKSON (GBR)	Stuttgart	20 Aug 93	13.12	Pascal MARTINOT-LAGARDE (FRA)	Paris Saint-Denis	6 Jul 13
12.92	Roger KINGDOM (USA)	Zürich	16 Aug 89	13.14	Andrew RILEY (JAM)	Paris Saint-Denis	6 Jul 13
12.92	Allen JOHNSON (USA)	Atlanta, GA	23 Jun 96	13.14	Ryan BRATHWAITE (BAR)	Paris Saint-Denis	6 Jul 13
12.93	Renaldo NEHEMIAH (USA)	Zürich	19 Aug 81	13.16	Sergey SHUBENKOV (RUS)	Moscow	11 Aug 13
12.94	Jack PIERCE (USA)	Atlanta, GA	22 Jun 96	13.18	Dayron ROBLES (CUB)	Sotteville-lès-Rouen	8 Jul 13



# RESULTS



## 110 Metres Hurdles Men - Semi-Final

First 3 in each heat (Q) and the next 2 fastest (q) advance to the Final

	RESULT	NAME	COUNTRY	AGE	DATE	VENUE
World Record	12.80	Aries MERRITT	USA	27	7 Sep 2012	Bruxelles
Championships Record	12.91	Colin JACKSON	GBR	26	20 Aug 1993	Stuttgart
World Leading	13.03	David OLIVER	USA	31	4 Jul 2013	Lausanne

HEAT	DATE	START TIME	TEMPERATURE	HUMIDITY	WIND
<b>Heat 1</b>	<b>12 August 2013</b>	19:04	22° C	53 %	-0.3 m/s

PLACE	BIB	NAME	COUNTRY	DATE OF BIRTH	LANE	RESULT	REACTION	Fn
1	1159	<b>Jason RICHARDSON</b> Джейсон Ричардсон	USA	04 Apr 86 04 апр. 86	5	<b>13.34 Q</b>	0.178	
2	463	<b>Thomas MARTINOT-LAGARDE</b> Томас Мартино-Лагард	FRA	07 Feb 88 07 февр. 88	6	<b>13.39 Q</b>	0.270	
3	1149	<b>Aries MERRITT</b> Эриес Мерритт	USA	24 Jul 85 24 июля 85	7	<b>13.44 Q</b>	0.327	
4	1057	<b>Mikel THOMAS</b> Майкел Томас	TRI	23 Nov 87 23 нояб. 87	3	<b>13.46</b>	0.153	
5	576	<b>Balázs BAJI</b> Балаш Баджи	HUN	09 Jun 89 09 июня 89	9	<b>13.49</b>	0.191	
6	171	<b>Ryan BRATHWAITE</b> Райан Братвейт	BAR	06 Jun 88 06 июня 88	8	<b>13.64</b>	0.397	
	650	<b>Hansle PARCHMENT</b> Хэнсл Парчмент	JAM	17 Jun 90 17 июня 90	2	<b>DNF</b>	0.154	
	965	<b>Konstantin SHABANOV</b> Константин Шабанов	RUS	17 Nov 89 17 нояб. 89	4	<b>DNF</b>	0.185	

HEAT	DATE	START TIME	TEMPERATURE	HUMIDITY	WIND
<b>Heat 2</b>	<b>12 August 2013</b>	19:15	22° C	53 %	-0.3 m/s

PLACE	BIB	NAME	COUNTRY	DATE OF BIRTH	LANE	RESULT	REACTION	Fn
1	967	<b>Sergey SHUBENKOV</b> Сергей Шубенков	RUS	10 Oct 90 10 окт. 90	7	<b>13.17 Q</b>	0.147	
2	1155	<b>David OLIVER</b> Дэвид Оливер	USA	24 Apr 82 24 апр. 82	4	<b>13.18 Q</b>	0.168	
3	1187	<b>Ryan WILSON</b> Райан Уилсон	USA	19 Dec 80 19 дек. 80	6	<b>13.20 Q</b>	0.159	
4	653	<b>Andrew RILEY</b> Эндрю Райли	JAM	09 Jun 88 09 июня 88	9	<b>13.30 q</b>	0.212	
5	502	<b>William SHARMAN</b> Уильям Шерман	GBR	12 Sep 84 12 сент. 84	8	<b>13.34 q</b>	0.144	
6	866	<b>Artur NOGA</b> Артур Нога	POL	02 May 88 02 мая 88	2	<b>13.35</b>	0.164	
7	1050	<b>Wayne C. DAVIS II</b> Уэйн Дэвис	TRI	22 Aug 91 22 авг. 91	5	<b>13.47</b>	0.156	
8	823	<b>Gregory SEDOC</b> Грегори Седок	NED	16 Oct 81 16 окт. 81	3	<b>13.54</b>	0.143	





**RESULTS**  
**110 Metres Hurdles Men - Semi-Final**

ALL-TIME TOP LIST				SEASON TOP LIST			
RESULT	NAME	Venue	DATE	RESULT	NAME	Venue	DATE
12.80	Aries MERRITT (USA)	Bruxelles	7 Sep 12	13.03	David OLIVER (USA)	Lausanne	4 Jul 13
12.87	Dayron ROBLES (CUB)	Ostrava	12 Jun 08	13.05	Hansle PARCHMENT (JAM)	Eugene, OR	1 Jun 13
12.88	Xiang LIU (CHN)	Lausanne	11 Jul 06	13.08	Orlando ORTEGA (CUB)	Eugene, OR	1 Jun 13
12.89	David OLIVER (USA)	Paris Saint-Denis	16 Jul 10	13.08	Ryan WILSON (USA)	Des Moines, IA	23 Jun 13
12.90	Dominique ARNOLD (USA)	Lausanne	11 Jul 06	13.09	Aries MERRITT (USA)	Paris Saint-Denis	6 Jul 13
12.91	Colin JACKSON (GBR)	Stuttgart	20 Aug 93	13.12	Pascal MARTINOT-LAGARDE (FRA)	Paris Saint-Denis	6 Jul 13
12.92	Roger KINGDOM (USA)	Zürich	16 Aug 89	13.14	Andrew RILEY (JAM)	Paris Saint-Denis	6 Jul 13
12.92	Allen JOHNSON (USA)	Atlanta, GA	23 Jun 96	13.14	Ryan BRATHWAITE (BAR)	Paris Saint-Denis	6 Jul 13
12.93	Renaldo NEHEMIAH (USA)	Zürich	19 Aug 81	13.16	Sergey SHUBENKOV (RUS)	Moscow	11 Aug 13
12.94	Jack PIERCE (USA)	Atlanta, GA	22 Jun 96	13.18	Dayron ROBLES (CUB)	Sotteville-lès-Rouen	8 Jul 13

Official IAAF Partners



# RESULTS



## 110 Metres Hurdles Men - Final

	RESULT	NAME	COUNTRY	AGE	DATE	VENUE
World Record	12.80	Aries MERRITT	USA	27	7 Sep 2012	Bruxelles
Championships Record	12.91	Colin JACKSON	GBR	26	20 Aug 1993	Stuttgart
World Leading	13.00	David OLIVER	USA	31	12 Aug 2013	Moscow

	START TIME	TEMPERATURE	HUMIDITY	WIND
<b>Final</b> 12 August 2013	21:32	19° C	73 %	0.3 m/s

PLACE	BIB	NAME	COUNTRY	DATE OF BIRTH	LANE	RESULT	REACTION	Fn
1	1155	<b>David OLIVER</b> Дэвид Оливер	USA	24 Apr 82 24 апр. 82	4	<b>13.00</b>	<b>WL</b> 0.147	
2	1187	<b>Ryan WILSON</b> Райан Уилсон	USA	19 Dec 80 19 дек. 80	9	<b>13.13</b>	0.167	
3	967	<b>Sergey SHUBENKOV</b> Сергей Шубенков	RUS	10 Oct 90 10 окт. 90	5	<b>13.24</b>	0.154	
4	1159	<b>Jason RICHARDSON</b> Джейсон Ричардсон	USA	04 Apr 86 04 апр. 86	7	<b>13.27</b>	0.158	
5	502	<b>William SHARMAN</b> Уильям Шерман	GBR	12 Sep 84 12 сент. 84	2	<b>13.30</b>	0.151	
6	1149	<b>Aries MERRITT</b> Эриес Мерритт	USA	24 Jul 85 24 июля 85	8	<b>13.31</b>	0.147	
7	463	<b>Thomas MARTINOT-LAGARDE</b> Томас Мартино-Лагард	FRA	07 Feb 88 07 февр. 88	6	<b>13.42</b>	0.162	
8	653	<b>Andrew RILEY</b> Эндрю Райли	JAM	09 Jun 88 09 июня 88	3	<b>13.51</b>	0.135	

ALL-TIME TOP LIST				SEASON TOP LIST			
RESULT	NAME	Venue	DATE	RESULT	NAME	Venue	DATE
12.80	Aries MERRITT (USA)	Bruxelles	7 Sep 12	13.00	David OLIVER (USA)	Moscow	12 Aug 13
12.87	Dayron ROBLES (CUB)	Ostrava	12 Jun 08	13.05	Hansle PARCHMENT (JAM)	Eugene, OR	1 Jun 13
12.88	Xiang LIU (CHN)	Lausanne	11 Jul 06	13.08	Orlando ORTEGA (CUB)	Eugene, OR	1 Jun 13
12.89	David OLIVER (USA)	Paris Saint-Denis	16 Jul 10	13.08	Ryan WILSON (USA)	Des Moines, IA	23 Jun 13
12.90	Dominique ARNOLD (USA)	Lausanne	11 Jul 06	13.09	Aries MERRITT (USA)	Paris Saint-Denis	6 Jul 13
12.91	Colin JACKSON (GBR)	Stuttgart	20 Aug 93	13.12	Pascal MARTINOT-LAGARDE (FRA)	Paris Saint-Denis	6 Jul 13
12.92	Roger KINGDOM (USA)	Zürich	16 Aug 89	13.14	Andrew RILEY (JAM)	Paris Saint-Denis	6 Jul 13
12.92	Allen JOHNSON (USA)	Atlanta, GA	23 Jun 96	13.14	Ryan BRATHWAITE (BAR)	Paris Saint-Denis	6 Jul 13
12.93	Renaldo NEHEMIAH (USA)	Zürich	19 Aug 81	13.16	Sergey SHUBENKOV (RUS)	Moscow	11 Aug 13
12.94	Jack PIERCE (USA)	Atlanta, GA	22 Jun 96	13.18	Dayron ROBLES (CUB)	Sotteville-lès-Rouen	8 Jul 13



# SUMMARY



## 400 Metres Hurdles Men - Round 1

First 4 in each heat (Q) and the next 4 fastest (q) advance to the Semi-Final

**BIB 893 REINSTATED BY THE JURY OF APPEAL**

	RESULT	NAME	COUNTRY	AGE	DATE	VENUE
World Record	<b>46.78</b>	Kevin YOUNG	USA	26	6 Aug 1992	Barcelona
Championships Record	<b>47.18</b>	Kevin YOUNG	USA	27	19 Aug 1993	Stuttgart
World Leading	<b>47.96</b>	Michael TINSLEY	USA	29	22 Jun 2013	Des Moines, IA

**12 August 2013**

RANK	PLACE	HEAT	BIB	NAME	COUNTRY	DATE of BIRTH	RESULT
1	1	1	1173	Michael TINSLEY Майкл Тинсли	USA	21 Apr 84 21 апр. 84	<b>49.07 Q</b>
2	2	1	997	Emir BEKRIC Эмир Бекрик	SRB	14 Mar 91 4 марта 91	<b>49.16 Q</b>
3	1	3	346	Felix SÁNCHEZ Феликс Санчес	DOM	30 Aug 77 30 авг. 77	<b>49.20 Q</b>
4	1	4	983	Mamadou Kasse HANNE Мамаду Касс Анн	SEN	10 Oct 86 10 окт. 86	<b>49.33 Q</b>
4	3	1	934	Timofey CHALYY Тимофей Чалый	RUS	07 Apr 94 07 апр. 94	<b>49.33 Q</b>
6	2	3	1116	Kerron CLEMENT Керрон Клемент	USA	31 Oct 85 31 окт. 85	<b>49.43 Q</b>
7	2	4	643	Leford GREEN Лефорд Грин	JAM	14 Nov 86 4 нояб. 86	<b>49.45 Q</b>
8	1	5	1051	Jehue GORDON Джеуе Гордон	TRI	15 Dec 91 15 дек. 91	<b>49.52 Q</b>
9	2	5	651	Isa PHILLIPS Иса Филлипс	JAM	22 Apr 84 22 апр. 84	<b>49.57 Q</b>
10	3	3	656	Annsert WHYTE Эннсерг Уайт	JAM	10 Apr 87 10 апр. 87	<b>49.63 Q</b>
10	3	5	407	Rasmus MÄGI Расмус Маги	EST	04 May 92 04 мая 92	<b>49.63 Q</b>
12	4	1	911	Cornel FREDERICKS Корнел Фредерикс	RSA	03 Mar 90 3 марта 90	<b>49.66 Q</b>
12	5	1	500	Sebastian RODGER Себастиан Роджер	GBR	29 Jun 91 29 июня 91	<b>49.66 q</b>
14	3	4	1135	Bershawn JACKSON Бершон Джексон	USA	08 May 83 08 мая 83	<b>49.76 Q</b>
15	4	5	893	Eric ALEJANDRO Эрик Алехандро	PUR	15 Apr 86 15 апр. 86	<b>49.79 Q</b>
15	5	5	494	David GREENE Дэвид Грин	GBR	11 Apr 86 11 апр. 86	<b>49.79 q</b>
17	6	1	120	Tristan THOMAS Тристан Томас	AUS	23 May 86 23 мая 86	<b>49.80 q</b>
18	4	3	507	Rhys WILLIAMS Рис Уильямс	GBR	27 Feb 84 27 февр. 84	<b>49.85 Q</b>
19	1	2	311	Omar CISNEROS Омар Сиснерос	CUB	19 Nov 89 19 нояб. 89	<b>49.87 Q</b>
20	2	2	894	Javier CULSON Хавьер Кулсон	PUR	25 Jul 84 25 июля 84	<b>49.91 Q</b>
21	3	2	668	Takayuki KISHIMOTO Такаюки Кишимото	JPN	06 May 90 06 мая 90	<b>49.96 Q</b>
22	6	5	225	Mahau SUGUIMATI Махау Сугуимати	BRA	13 Nov 84 3 нояб. 84	<b>50.00 q</b>

Timing and Measurement by SEIKO Data Processing by CANON AT-400H-M-h----.RS4..v2 Issued at 15:08 on Monday, 12 August 2013

1 2

Official IAAF Partners





**SUMMARY**  
**400 Metres Hurdles Men - Round 1**

12 August 2013

RANK	PLACE	HEAT	BIB	NAME	COUNTRY	DATE of BIRTH	RESULT	
23	4	2	456	Mickaël FRANÇOIS Микаэль Франсуа	FRA	12 Mar 88 2 марта 88	50.02	Q
23	5	3	945	Denis KUDRYAVTSEV Денис Кудрявцев	RUS	13 Apr 92 13 апр. 92	50.02	
25	5	2	926	L.J. VAN ZYL Эл.Джей. ван Зил	RSA	20 Jul 85 20 июля 85	50.05	
26	7	1	447	Yoann DÉCIMUS Йоанн Десимюс	FRA	30 Nov 87 30 нояб. 87	50.21	
27	4	4	162	Jeffery GIBSON Джеффри Гибсон	BAH	15 Aug 90 15 авг. 90	50.25	Q
28	6	3	1112	Andrés SILVA Андрес Силва	URU	27 Mar 86 7 марта 86	50.48	SB
29	5	4	660	Yasuhiko FUEKI Ясухиро Фуэки	JPN	20 Dec 85 20 дек. 85	50.66	
30	6	2	107	Miloud RAHMANI Милу Рахмани	ALG	30 Dec 82 30 дек. 82	50.79	
31	7	3	907	PC BENEKE Питер Бенеке	RSA	18 Jul 90 18 июля 90	51.14	
32	7	5	658	Takatoshi ABE Такатоши Абе	JPN	12 Nov 91 12 нояб. 91	51.41	
33	6	4	854	Mowen BOINO Моуэн Бойно	PNG	16 Dec 79 16 дек. 79	51.49	SB
34	7	4	852	Eric CRAY Эрик Крэй	PHI	06 Nov 88 6 нояб. 88	52.45	
35	7	2	304	Maoulida DAROUECHE Маулида Даруэш	COM	07 Feb 90 7 февр. 90	53.28	
		2	765	Jacques FRISCH Жак Фриш	LUX	18 Dec 87 18 дек. 87	DNF	
		4	542	Silvio SCHIRRMEISTER Сильвио Ширрмайстер	GER	07 Dec 88 07 дек. 88	DNS	

**ALL-TIME TOP LIST**

**SEASON TOP LIST**

RESULT	NAME	Venue	DATE	RESULT	NAME	Venue	DATE
46.78	Kevin YOUNG (USA)	Barcelona	6 Aug 92	47.96	Michael TINSLEY (USA)	Des Moines, IA	22 Jun 13
47.02	Edwin MOSES (USA)	Koblenz	31 Aug 83	48.00	Jehue GORDON (TRI)	Monaco	19 Jul 13
47.03	Bryan BRONSON (USA)	New Orleans, LA	21 Jun 98	48.02	Johnny DUTCH (USA)	Ponce	18 May 13
47.10	Samuel MATETE (ZAM)	Zürich (Letzlarund)	7 Aug 91	48.06	Kerron CLEMENT (USA)	Des Moines, IA	22 Jun 13
47.19	Andre PHILLIPS (USA)	Seoul	25 Sep 88	48.09	Bershawn JACKSON (USA)	Des Moines, IA	22 Jun 13
47.23	Amadou DIA BA (SEN)	Seoul	25 Sep 88	48.14	Javier CULSON (PUR)	Lausanne	4 Jul 13
47.24	Kerron CLEMENT (USA)	Carson, CA	26 Jun 05	48.44	Omar CISNEROS (CUB)	Alcobendas	27 Jul 13
47.25	Felix SÁNCHEZ (DOM)	Paris Saint-Denis	29 Aug 03	48.46	Justin GAYMON (USA)	London	27 Jul 13
47.25	Angelo TAYLOR (USA)	Beijing (National Stadium)	18 Aug 08	48.50	Mamadou Kasse HANNE (SEN)	Monaco	19 Jul 13
47.30	Bershawn JACKSON (USA)	Helsinki	9 Aug 05	48.58	Reginald WYATT (USA)	Eugene, OR	7 Jun 13
				48.58	Felix SÁNCHEZ (DOM)	Lausanne	4 Jul 13



# RESULTS



## 400 Metres Hurdles Men - Round 1

First 4 in each heat (Q) and the next 4 fastest (q) advance to the Semi-Final

**BIB 893 REINSTATED BY THE JURY OF APPEAL**

	RESULT	NAME	COUNTRY	AGE	DATE	VENUE
World Record	<b>46.78</b>	Kevin YOUNG	USA	26	6 Aug 1992	Barcelona
Championships Record	<b>47.18</b>	Kevin YOUNG	USA	27	19 Aug 1993	Stuttgart
World Leading	<b>47.96</b>	Michael TINSLEY	USA	29	22 Jun 2013	Des Moines, IA

Heat 1	5	12 August 2013	START TIME	11:04	TEMPERATURE	19° C	HUMIDITY	88 %
--------	---	----------------	------------	-------	-------------	-------	----------	------

PLACE	BIB	NAME	COUNTRY	DATE of BIRTH	LANE	RESULT	REACTION	Fn
1	1173	<b>Michael TINSLEY</b> Майкл Тинсли	USA	21 Apr 84 21 апр. 84	3	<b>49.07 Q</b>	0.156	
2	997	<b>Emir BEKRIC</b> Эмир Бекрик	SRB	14 Mar 91 14 марта 91	8	<b>49.16 Q</b>	0.405	
3	934	<b>Timofey CHALYY</b> Тимофей Чалый	RUS	07 Apr 94 07 апр. 94	7	<b>49.33 Q</b>	0.304	
4	911	<b>Cornel FREDERICKS</b> Корнел Фредерикс	RSA	03 Mar 90 03 марта 90	4	<b>49.66 Q</b>	0.167	
5	500	<b>Sebastian RODGER</b> Себастиан Роджер	GBR	29 Jun 91 29 июня 91	6	<b>49.66 q</b>	0.180	
6	120	<b>Tristan THOMAS</b> Тристан Томас	AUS	23 May 86 23 мая 86	5	<b>49.80 q</b>	0.208	
7	447	<b>Yoann DÉCIMUS</b> Йоанн Десимус	FRA	30 Nov 87 30 нояб. 87	2	<b>50.21</b>	0.209	

Heat 2	5	12 August 2013	START TIME	11:12	TEMPERATURE	19° C	HUMIDITY	88 %
--------	---	----------------	------------	-------	-------------	-------	----------	------

PLACE	BIB	NAME	COUNTRY	DATE of BIRTH	LANE	RESULT	REACTION	Fn
1	311	<b>Omar CISNEROS</b> Омар Сиснерос	CUB	19 Nov 89 19 нояб. 89	6	<b>49.87 Q</b>	0.276	
2	894	<b>Javier CULSON</b> Хавьер Кулсон	PUR	25 Jul 84 25 июля 84	4	<b>49.91 Q</b>	0.242	
3	668	<b>Takayuki KISHIMOTO</b> Такаюки Кишимото	JPN	06 May 90 06 мая 90	2	<b>49.96 Q</b>	0.149	
4	456	<b>Mickaël FRANÇOIS</b> Микаэль Франсуа	FRA	12 Mar 88 12 марта 88	5	<b>50.02 Q</b>	0.210	
5	926	<b>L.J. VAN ZYL</b> Эл.Джей. ван Зил	RSA	20 Jul 85 20 июля 85	8	<b>50.05</b>	0.212	
6	107	<b>Miloud RAHMANI</b> Милу Рахмани	ALG	30 Dec 82 30 дек. 82	7	<b>50.79</b>	0.186	
7	304	<b>Maoulida DAROUACHE</b> Маулида Даруэш	COM	07 Feb 90 07 февр. 90	3	<b>53.28</b>	0.190	
	765	<b>Jacques FRISCH</b> Жак Фриш	LUX	18 Dec 87 18 дек. 87	1	<b>DNF</b>	0.169	

Official IAAF Partners



**RESULTS**  
**400 Metres Hurdles Men - Round 1**

<b>Heat 3</b>			<b>5</b>		<b>12 August 2013</b>		START TIME	TEMPERATURE	HUMIDITY
							11:20	19° C	88 %
PLACE	BIB	NAME	COUNTRY	DATE of BIRTH	LANE	RESULT	REACTION	Fn	
1	346	<b>Felix SÁNCHEZ</b> Феликс Санчес	DOM	30 Aug 77 30 авг. 77	7	<b>49.20 Q</b>	0.178		
2	1116	<b>Kerron CLEMENT</b> Керрон Клемент	USA	31 Oct 85 31 окт. 85	2	<b>49.43 Q</b>	0.210		
3	656	<b>Annsert WHYTE</b> Эннсерт Уайт	JAM	10 Apr 87 10 апр. 87	6	<b>49.63 Q</b>	0.219		
4	507	<b>Rhys WILLIAMS</b> Рис Уильямс	GBR	27 Feb 84 27 февр. 84	3	<b>49.85 Q</b>	0.226		
5	945	<b>Denis KUDRYAVTSEV</b> Денис Кудрявцев	RUS	13 Apr 92 13 апр. 92	5	<b>50.02</b>	0.190		
6	1112	<b>Andrés SILVA</b> Андрес Силва	URU	27 Mar 86 27 марта 86	4	<b>50.48</b>	<b>SB</b> 0.213		
7	907	<b>PC BENEKE</b> Питер Бенеке	RSA	18 Jul 90 18 июля 90	8	<b>51.14</b>	0.161		

<b>Heat 4</b>			<b>5</b>		<b>12 August 2013</b>		START TIME	TEMPERATURE	HUMIDITY
							11:28	19° C	83 %
PLACE	BIB	NAME	COUNTRY	DATE of BIRTH	LANE	RESULT	REACTION	Fn	
1	983	<b>Mamadou Kasse HANNE</b> Мамаду Касс Анн	SEN	10 Oct 86 10 окт. 86	6	<b>49.33 Q</b>	0.190		
2	643	<b>Leford GREEN</b> Лефорд Грин	JAM	14 Nov 86 14 нояб. 86	3	<b>49.45 Q</b>	0.183		
3	1135	<b>Bershawn JACKSON</b> Бершон Джексон	USA	08 May 83 08 мая 83	8	<b>49.76 Q</b>	0.173		
4	162	<b>Jeffery GIBSON</b> Джеффри Гибсон	BAH	15 Aug 90 15 авг. 90	1	<b>50.25 Q</b>	0.163		
5	660	<b>Yasuhiro FUEKI</b> Ясухиро Фуэки	JPN	20 Dec 85 20 дек. 85	5	<b>50.66</b>	0.197		
6	854	<b>Mowen BOINO</b> Моуэн Бойно	PNG	16 Dec 79 16 дек. 79	4	<b>51.49</b>	<b>SB</b> 0.203		
7	852	<b>Eric CRAY</b> Эрик Крэй	PHI	06 Nov 88 06 нояб. 88	7	<b>52.45</b>	0.147		
	542	<b>Silvio SCHIRRMAYER</b> Сильвио Ширрмайстер	GER	07 Dec 88 07 дек. 88	2	<b>DNS</b>			



**RESULTS**  
**400 Metres Hurdles Men - Round 1**

<b>Heat 5</b>			<b>5</b>		<b>12 August 2013</b>		START TIME	TEMPERATURE	HUMIDITY
						11:36	19° C	83 %	
PLACE	BIB	NAME	COUNTRY	DATE of BIRTH	LANE	RESULT	REACTION	Fn	
1	1051	<b>Jehue GORDON</b> Джеуе Гордон	TRI	15 Dec 91 15 дек. 91	5	<b>49.52 Q</b>			
2	651	<b>Isa PHILLIPS</b> Иса Филлипс	JAM	22 Apr 84 22 апр. 84	7	<b>49.57 Q</b>			
3	407	<b>Rasmus MÄGI</b> Расмус Маги	EST	04 May 92 04 мая 92	8	<b>49.63 Q</b>			
4	893	<b>Eric ALEJANDRO</b> Эрик Алехандро	PUR	15 Apr 86 15 апр. 86	6	<b>49.79 Q</b>			
5	494	<b>David GREENE</b> Дэвид Грин	GBR	11 Apr 86 11 апр. 86	4	<b>49.79 q</b>			
6	225	<b>Mahau SUGUIMATI</b> Махау Сугуимати	BRA	13 Nov 84 13 нояб. 84	3	<b>50.00 q</b>			
7	658	<b>Takatoshi ABE</b> Такатоши Абе	JPN	12 Nov 91 12 нояб. 91	2	<b>51.41</b>			

<b>ALL-TIME TOP LIST</b>				<b>SEASON TOP LIST</b>			
RESULT	NAME	Venue	DATE	RESULT	NAME	Venue	DATE
46.78	Kevin YOUNG (USA)	Barcelona	6 Aug 92	47.96	Michael TINSLEY (USA)	Des Moines, IA	22 Jun 13
47.02	Edwin MOSES (USA)	Koblenz	31 Aug 83	48.00	Jehue GORDON (TRI)	Monaco	19 Jul 13
47.03	Bryan BRONSON (USA)	New Orleans, LA	21 Jun 98	48.02	Johnny DUTCH (USA)	Ponce	18 May 13
47.10	Samuel MATETE (ZAM)	Zürich (Letzigrund)	7 Aug 91	48.06	Kerron CLEMENT (USA)	Des Moines, IA	22 Jun 13
47.19	Andre PHILLIPS (USA)	Seoul	25 Sep 88	48.09	Bershawn JACKSON (USA)	Des Moines, IA	22 Jun 13
47.23	Amadou DIA BA (SEN)	Seoul	25 Sep 88	48.14	Javier CULSON (PUR)	Lausanne	4 Jul 13
47.24	Kerron CLEMENT (USA)	Carson, CA	26 Jun 05	48.44	Omar CISNEROS (CUB)	Alcobendas	27 Jul 13
47.25	Felix SÁNCHEZ (DOM)	Paris Saint-Denis	29 Aug 03	48.46	Justin GAYMON (USA)	London	27 Jul 13
47.25	Angelo TAYLOR (USA)	Beijing (National Stadium)	18 Aug 08	48.50	Mamadou Kasse HANNE (SEN)	Monaco	19 Jul 13
47.30	Bershawn JACKSON (USA)	Helsinki	9 Aug 05	48.58	Reginald WYATT (USA)	Eugene, OR	7 Jun 13
				48.58	Felix SÁNCHEZ (DOM)	Lausanne	4 Jul 13



# RESULTS

## Pole Vault Men - Final



	RESULT	NAME	COUNTRY	AGE	DATE	VENUE
World Record	6.14	Sergey BUBKA	UKR	31	31 Jul 1994	Sestriere
Championships Record	6.05	Dmitri MARKOV	AUS	26	9 Aug 2001	Edmonton
World Leading	6.02	Renaud LAVILLENIE	FRA	27	27 Jul 2013	London (OP)

<b>Final</b>	<b>12 August 2013</b>	START TIME	19:13	TEMPERATURE	22° C	HUMIDITY	53 %
		END TIME	21:42		19° C		73 %

PLACE	BIB	NAME	COUNTRY	DATE of BIRTH	ORDER	RESULT	5.50	5.65	5.75	5.82	5.89	5.96	6.01	6.06				
1	534	Raphael HOLZDEPPE Рафаэль Хольцдеппе	GER	28 Sep 89 28 сент. 89	4	5.89	-	0	-	0	0	XXX						
2	459	Renaud LAVILLENIE Рено Лавилленье	FRA	18 Sep 86 18 сент. 86	7	5.89	-	XO	-	XO	XXO	XXX						
3	538	Björn OTTO Бьорн Отто	GER	16 Oct 77 16 окт. 77	13	5.82	0	0	XO	0	XXX							
4	1182	Brad WALKER Брэд Уокер	USA	21 Jun 81 21 июня 81	8	5.82	-	XO	XO	0	XXX							
5	537	Malte MOHR Мальте Мор	GER	24 Jul 86 24 июля 86	1	5.82	0	0	XO	XXO	XXX							
6	690	Seito YAMAMOTO Сейто Ямамото	JPN	11 Mar 92 11 марта 92	9	5.75					PB	0	XXO	XXO	XXX			
7	335	Jan KUDLICKA Ян Кудличка	CZE	29 Apr 88 29 апр. 88	11	5.75	XXO	XO	XXO	XXX								
8	944	Sergey KUCHERYANU Сергей Кучеряну	RUS	30 Jun 85 30 июня 85	10	5.65	0	0	XXX									
9	1026	Alhaji JENG Алхаджи Йенг	SWE	13 Dec 81 13 дек. 81	2	5.65					SB	XO	0	XXX				
10	553	Konstadínos FILIPPÍDIS Констадинос Филиппидис	GRE	26 Nov 86 26 нояб. 86	3	5.65	0	XO	XXX									
11	219	Augusto DE OLIVEIRA Аугусто де Оливейра	BRA	16 Jul 90 16 июля 90	12	5.65	XXO	XXO	XXX									
12	288	Changrui XUE Чанжуй Сюй	CHN	31 May 91 31 мая 91	6	5.50	XO	XXX										
	460	Valentin LAVILLENIE Валентин Лавилленье	FRA	16 Jul 91 16 июля 91	5	NM	XXX											

ALL-TIME TOP LIST				SEASON TOP LIST			
RESULT	NAME	Venue	DATE	RESULT	NAME	Venue	DATE
6.14	Sergey BUBKA (UKR)	Sestriere	31 Jul 94	6.02	Renaud LAVILLENIE (FRA)	London	27 Jul 13
6.05	Maksim TARASOV (RUS)	Athína	16 Jun 99	5.91	Raphael HOLZDEPPE (GER)	Roma	6 Jun 13
6.05	Dmitri MARKOV (AUS)	Edmonton	9 Aug 01	5.90	Björn OTTO (GER)	Eugene, OR	1 Jun 13
6.04	Brad WALKER (USA)	Eugene, OR	8 Jun 08	5.86	Malte MOHR (GER)	Roma	6 Jun 13
6.03	Okkert BRITS (RSA)	Köln	18 Aug 95	5.83	Brad WALKER (USA)	Phoenix, AZ	17 May 13
6.03	Jeff HARTWIG (USA)	Jonesboro, AR	14 Jun 00	5.83	Thiago Braz DA SILVA (BRA)	Cartagena de Indias	5 Jul 13
6.02	Renaud LAVILLENIE (FRA)	London	27 Jul 13	5.82	Konstadínos FILIPPÍDIS (GRE)	Doha	10 May 13
6.01	Igor TRANDENKOV (RUS)	Sankt-Peterburga	4 Jul 96	5.82	Augusto DE OLIVEIRA (BRA)	Hof	22 Jun 13
6.01	Timothy MACK (USA)	Monaco	18 Sep 04	5.81	Sam KENDRICKS (USA)	Austin, TX	29 Mar 13
6.01	Evgeniy LUKYANENKO (RUS)	Bydgoszcz	1 Jul 08	5.76	Jan KUDLICKA (CZE)	Tábor	15 Jun 13
6.01	Björn OTTO (GER)	Aachen	5 Sep 12				



# SUMMARY



## Discus Throw Men - Qualification

With qualifying standard of 65.00 (Q) or at least the 12 best performers (q) advance to the Final

	RESULT	NAME	COUNTRY	AGE	DATE	VENUE
World Record	<b>74.08</b>	Jürgen SCHULT	GDR	26	6 Jun 1986	Neubrandenburg
Championships Record	<b>70.17</b>	Virgilijus ALEKNA	LTU	33	7 Aug 2005	Helsinki
World Leading	<b>71.84</b>	Piotr MALACHOWSKI	POL	30	8 Jun 2013	Hengelo

### 12 August 2013

RANK	PLACE	GROUP	BIB	NAME	COUNTRY	DATE of BIRTH	RESULT
1	1	A	533	Robert HARTING Роберт Хартинг	GER	18 Oct 84 18 окт. 84	<b>66.62 Q</b>
2	1	B	865	Piotr MALACHOWSKI Петр Малаховский	POL	07 Jun 83 07 июня 83	<b>66.00 Q</b>
3	2	A	406	Gerd KANTER Джерд Кэнтер	EST	06 May 79 06 мая 79	<b>65.54 Q</b>
4	2	B	317	Jorge Y. FERNÁNDEZ Джордж Ю. Фернандес	CUB	02 Oct 87 02 окт. 87	<b>64.86 q</b>
5	3	A	883	Robert URBANEK Роберт Урбанек	POL	29 Apr 87 29 апр. 87	<b>64.21 q</b>
6	3	B	549	Martin WIERIG Мартин Вириг	GER	10 Jun 87 10 июня 87	<b>64.06 q</b>
7	4	A	583	Vikas GOWDA Викас Гауда	IND	05 Jul 83 05 июля 83	<b>63.64 q</b>
8	4	B	379	Yennifer Frank CASAÑAS Иеннифер Франк Касаньяс	ESP	18 Oct 78 18 окт. 78	<b>63.17 q</b>
9	5	B	933	Victor BUTENKO Виктор Бутенко	RUS	10 Mar 93 0 марта 93	<b>63.07 q</b>
10	5	A	393	Mario PESTANO Марио Пестано	ESP	08 Apr 78 08 апр. 78	<b>62.80 q</b>
11	6	B	146	Julian WRUCK Джулиан Рак	AUS	06 Jul 91 06 июля 91	<b>62.48 q</b>
12	6	A	914	Victor HOGAN Виктор Хоган	RSA	25 Jul 89 25 июля 89	<b>62.45 q</b>
13	7	A	532	Christoph HARTING Кристоф Хартинг	GER	04 Oct 90 04 окт. 90	<b>62.28</b>
14	7	B	813	Erik CADÉE Эрик Каде	NED	15 Feb 84 5 февр. 84	<b>62.14</b>
15	8	B	308	Martin MARIC Мартин Марич	CRO	19 Apr 84 19 апр. 84	<b>61.98</b>
16	9	B	764	Virgilijus ALEKNA Виргилиус Алекна	LTU	13 Feb 72 13 февр. 72	<b>61.91</b>
17	8	A	1072	Ercüment OLGUNDENİZ Эркюмент Олгундениз	TUR	07 Jul 76 07 июля 76	<b>60.81</b>
18	10	B	147	Gerhard MAYER Геральд Майер	AUT	20 May 80 20 мая 80	<b>59.85</b>
19	9	A	326	Apostolos PARELLIS Апостолос Пареллис	CYP	24 Jul 85 24 июля 85	<b>59.84</b>
20	10	A	137	Benn HARRADINE Бенн Хэррадайн	AUS	14 Oct 82 14 окт. 82	<b>59.68</b>
21	11	B	657	Musab Ibrahim AL-MOMANI Мусаб Ибрагим Аль-Момани	JOR	28 Aug 86 28 авг. 86	<b>59.38</b>
22	12	B	221	Ronald JULIÃO Рональд Жулиан	BRA	16 Jun 85 16 июня 85	<b>59.36</b>

Official IAAF Partners





**SUMMARY**  
**Discus Throw Men - Qualification**

12 August 2013

RANK	PLACE	GROUP	BIB	NAME	COUNTRY	DATE of BIRTH	RESULT
23	11	A	496	Brett MORSE Бретт Морз	GBR	11 Feb 89 11 февр. 89	59.23
24	12	A	1022	Niklas ARRHENIUS Никлас Аррхениус	SWE	10 Sep 82 10 сент. 82	59.13
25	13	A	1113	Lance BROOKS Лэнс Брукс	USA	01 Jan 84 01 янв. 84	59.08
26	14	A	802	Danijel FURTULA Даниэль Фуртула	MNE	31 Jul 92 31 июля 92	58.28
27	15	A	593	Mahmoud SAMIMI Махмуд Самими	IRI	18 Sep 88 18 сент. 88	57.77
28	13	B	610	Giovanni FALOCI Дживовани Фалочи	ITA	13 Oct 85 13 окт. 85	57.54
29	14	B	981	Alex ROSE Алекс Розе	SAM	17 Nov 91 17 нояб. 91	56.19
30	15	B	741	Sultan Mubarak AL-DAWOODI Султан Мубарак Аль-Давууди	KSA	16 Mar 85 6 марта 85	55.94

ALL-TIME TOP LIST				SEASON TOP LIST			
RESULT	NAME	Venue	DATE	RESULT	NAME	Venue	DATE
74.08	Jürgen SCHULT (GDR)	Neubrandenburg	6 Jun 86	71.84	Piotr MALACHOWSKI (POL)	Hengelo	8 Jun 13
73.88	Virgilijus ALEKNA (LTU)	Kaunas	3 Aug 00	69.91	Robert HARTING (GER)	Hengelo	8 Jun 13
73.38	Gerd KANTER (EST)	Helsingborg	4 Sep 06	68.20	Benn HARRADINE (AUS)	Townsville	10 May 13
71.86	Yuriy DUMCHEV (URS)	Moskva	29 May 83	68.16	Julian WRUCK (AUS)	Claremont, CA	1 Jun 13
71.84	Piotr MALACHOWSKI (POL)	Hengelo	8 Jun 13	67.46	Martin WIERIG (GER)	Ostrava	26 Jun 13
71.70	Róbert FAZEKAS (HUN)	Szombathely	14 Jul 02	66.98	Ehsan HADADI (IRI)	Ostrava	26 Jun 13
71.50	Lars RIEDEL (GER)	Wiesbaden	3 May 97	66.97	Gerd KANTER (EST)	Ostrava	26 Jun 13
71.32	Ben PLUCKNETT (USA)	Eugene, OR	4 Jun 83	66.84	Brett MORSE (GBR)	Cardiff	30 Jun 13
71.26	John POWELL (USA)	San José, CA	9 Jun 84	66.16	Yennifer Frank CASANÑAS (ESP)	Vila Nova de Cerveira	24 Jul 13
71.26	Rickard BRUCH (SWE)	Malmö	15 Nov 84	66.00	Casey MALONE (USA)	Claremont, CA	20 Jul 13
71.26	Imrich BUGÁR (TCH)	San José, CA	25 May 85				

Official IAAF Partners



# RESULTS



## Discus Throw Men - Qualification

With qualifying standard of 65.00 (Q) or at least the 12 best performers (q) advance to the Final

	RESULT	NAME	COUNTRY	AGE	DATE	VENUE
World Record	<b>74.08</b>	Jürgen SCHULT	GDR	26	6 Jun 1986	Neubrandenburg
Championships Record	<b>70.17</b>	Virgilijus ALEKNA	LTU	33	7 Aug 2005	Helsinki
World Leading	<b>71.84</b>	Piotr MALACHOWSKI	POL	30	8 Jun 2013	Hengelo

<b>Group A</b>	12 August 2013	START TIME	09:39	TEMPERATURE	19° C	HUMIDITY	88 %
		END TIME	10:20		19° C		88 %

PLACE	BIB	NAME	COUNTRY	DATE of BIRTH	ORDER	RESULT	1	2	3
1	533	<b>Robert HARTING</b> Роберт Хартинг	GER	18 Oct 84 18 окт. 84	10	<b>66.62</b> Q	66.62		
2	406	<b>Gerd KANTER</b> Джерд Кэнтер	EST	06 May 79 06 мая 79	13	<b>65.54</b> Q	65.54		
3	883	<b>Robert URBANEK</b> Роберт Урбанек	POL	29 Apr 87 29 апр. 87	5	<b>64.21</b> q	62.89	X	64.21
4	583	<b>Vikas GOWDA</b> Викас Гауда	IND	05 Jul 83 05 июля 83	1	<b>63.64</b> q	63.64	62.59	62.67
5	393	<b>Mario PESTANO</b> Марио Пестано	ESP	08 Apr 78 08 апр. 78	4	<b>62.80</b> q	62.80	61.79	62.15
6	914	<b>Victor HOGAN</b> Виктор Хоган	RSA	25 Jul 89 25 июля 89	14	<b>62.45</b> q	X	62.45	61.59
7	532	<b>Christoph HARTING</b> Кристоф Хартинг	GER	04 Oct 90 04 окт. 90	6	<b>62.28</b>	62.17	62.28	60.36
8	1072	<b>Ercüment OLGUNDENIZ</b> Эркюмент Олгундениз	TUR	07 Jul 76 07 июля 76	11	<b>60.81</b>	59.55	60.81	X
9	326	<b>Apostolos PARELLIS</b> Апостолос Пареллис	CYP	24 Jul 85 24 июля 85	7	<b>59.84</b>	59.84	56.95	59.08
10	137	<b>Benn HARRADINE</b> Бенн Хэррадайн	AUS	14 Oct 82 14 окт. 82	9	<b>59.68</b>	X	59.68	X
11	496	<b>Brett MORSE</b> Бретт Морз	GBR	11 Feb 89 11 февр. 89	3	<b>59.23</b>	X	59.23	58.60
12	1022	<b>Niklas ARRHENIUS</b> Никлас Аррхениус	SWE	10 Sep 82 10 сент. 82	8	<b>59.13</b>	59.13	57.39	57.42
13	1113	<b>Lance BROOKS</b> Лэнс Брукс	USA	01 Jan 84 01 янв. 84	15	<b>59.08</b>	59.08	X	57.94
14	802	<b>Danijel FURTULA</b> Даниэль Фуртула	MNE	31 Jul 92 31 июля 92	2	<b>58.28</b>	X	58.28	58.26
15	593	<b>Mahmoud SAMIMI</b> Махмуд Самими	IRI	18 Sep 88 18 сент. 88	12	<b>57.77</b>	X	57.38	57.77





**RESULTS**  
**Discus Throw Men - Qualification**

**Group B**

**12 August 2013**

START TIME 11:06  
END TIME 11:44

TEMPERATURE  
19° C  
19° C

HUMIDITY  
88 %  
83 %

PLACE	BIB	NAME	COUNTRY	DATE OF BIRTH	ORDER	RESULT	1	2	3
1	865	Piotr MALACHOWSKI Петр Малаховский	POL	07 Jun 83 07 июня 83	7	66.00 Q	66.00		
2	317	Jorge Y. FERNÁNDEZ Джордж Ю. Фернандес	CUB	02 Oct 87 02 окт. 87	12	64.86 q	64.86		
3	549	Martin WIERIG Мартин Вириг	GER	10 Jun 87 10 июня 87	8	64.06 q	63.47	64.06	
4	379	Yennifer Frank CASAÑAS Иеннифер Франк Касаньяс	ESP	18 Oct 78 18 окт. 78	10	63.17 q	X	X	63.17
5	933	Victor BUTENKO Виктор Бутенко	RUS	10 Mar 93 10 марта 93	4	63.07 q	X	63.07	X
6	146	Julian WRUCK Джулиан Рак	AUS	06 Jul 91 06 июля 91	5	62.48 q	60.36	60.84	62.48
7	813	Erik CADÉE Эрик Каде	NED	15 Feb 84 15 февр. 84	13	62.14	61.75	62.14	X
8	308	Martin MARIC Мартин Марич	CRO	19 Apr 84 19 апр. 84	6	61.98	61.98	X	61.58
9	764	Virgilijus ALEKNA Виргилиус Алекна	LTU	13 Feb 72 13 февр. 72	1	61.91	61.91	61.56	61.27
10	147	Gerhard MAYER Геральд Майер	AUT	20 May 80 20 мая 80	9	59.85	59.85	58.19	59.81
11	657	Musab Ibrahim AL-MOMANI Мусаб Ибрагим Аль-Момани	JOR	28 Aug 86 28 авг. 86	14	59.38	58.20	58.84	59.38
12	221	Ronald JULIÃO Рональд Жулиан	BRA	16 Jun 85 16 июня 85	3	59.36	X	59.36	57.77
13	610	Giovanni FALOCI Джиовани Фалочи	ITA	13 Oct 85 13 окт. 85	11	57.54	57.23	55.66	57.54
14	981	Alex ROSE Алекс Розе	SAM	17 Nov 91 17 нояб. 91	2	56.19	54.62	56.19	54.31
15	741	Sultan Mubarak AL-DAWOODI Султан Мубарак Аль-Давууди	KSA	16 Mar 85 16 марта 85	15	55.94	55.94	54.08	X

ALL-TIME TOP LIST				SEASON TOP LIST			
RESULT	NAME	Venue	DATE	RESULT	NAME	Venue	DATE
74.08	Jürgen SCHULT (GDR)	Neubrandenburg	6 Jun 86	71.84	Piotr MALACHOWSKI (POL)	Hengelo	8 Jun 13
73.88	Virgilijus ALEKNA (LTU)	Kaunas	3 Aug 00	69.91	Robert HARTING (GER)	Hengelo	8 Jun 13
73.38	Gerd KANTER (EST)	Helsinki	4 Sep 06	68.20	Benn HARRADINE (AUS)	Townsville	10 May 13
71.86	Yuriy DUMCHEV (URS)	Moskva	29 May 83	68.16	Julian WRUCK (AUS)	Claremont, CA	1 Jun 13
71.84	Piotr MALACHOWSKI (POL)	Hengelo	8 Jun 13	67.46	Martin WIERIG (GER)	Ostrava	26 Jun 13
71.70	Róbert FAZEKAS (HUN)	Szombathely	14 Jul 02	66.98	Ehsan HADADI (IRI)	Ostrava	26 Jun 13
71.50	Lars RIEDEL (GER)	Wiesbaden	3 May 97	66.97	Gerd KANTER (EST)	Ostrava	26 Jun 13
71.32	Ben PLUCKNETT (USA)	Eugene, OR	4 Jun 83	66.84	Brett MORSE (GBR)	Cardiff	30 Jun 13
71.26	John POWELL (USA)	San José, CA	9 Jun 84	66.16	Yennifer Frank CASAÑAS (ESP)	Vila Nova de Cerveira	24 Jul 13
71.26	Rickard BRUCH (SWE)	Malmö	15 Nov 84	66.00	Casey MALONE (USA)	Claremont, CA	20 Jul 13
71.26	Imrich BUGÁR (TCH)	San José, CA	25 May 85				



# RESULTS



## Hammer Throw Men - Final

	RESULT	NAME	COUNTRY	AGE	DATE	VENUE
World Record	<b>86.74</b>	Yuriy SEDYKH	URS	31	30 Aug 1986	Stuttgart
Championships Record	<b>83.89</b>	Ivan TSIKHAN	BLR	29	8 Aug 2005	Helsinki
World Leading	<b>81.97</b>	Pawel FAJDEK	POL	24	12 Aug 2013	Moscow

<b>Final</b>	<b>12 August 2013</b>	START TIME	20:32	TEMPERATURE	21° C	HUMIDITY	60 %
		END TIME	21:56		19° C		73 %

PLACE	BIB	NAME	COUNTRY	DATE of BIRTH	ORDER	RESULT		1	2	3	ORDER	4	5	6
1	858	Pawel FAJDEK Паул Файдек	POL	04 Jun 89 04 июня 89	9	<b>81.97</b>	<b>WL</b>	81.97	80.92	X	8	78.41	X	79.57
2	580	Krisztián PARS Криштиан Парш	HUN	18 Feb 82 18 февр. 82	6	<b>80.30</b>		80.30	79.47	79.61	7	78.90	79.02	X
3	337	Lukáš MELICH Лукаш Мелич	CZE	16 Sep 80 16 сент. 80	1	<b>79.36</b>		70.66	77.11	79.36	6	76.88	X	75.52
4	994	Primož KOZMUS Примош Козмуш	SLO	30 Sep 79 30 сент. 79	12	<b>79.22</b>		77.80	79.21	79.22	5	78.26	X	X
5	1039	Dilshod NAZAROV Дальшод Назаров	TJK	06 May 82 06 мая 82	5	<b>78.31</b>		72.45	75.89	77.69	3	78.31	77.27	77.84
6	679	Koji MUROFUSHI Коджи Муруфуши	JPN	08 Oct 74 08 окт. 74	7	<b>78.03</b>	<b>SB</b>	78.03	75.38	77.17	4	77.63	77.92	76.03
7	634	Nicola VIZZONI Никола Виццони	ITA	04 Nov 73 04 нояб. 73	8	<b>77.61</b>	<b>SB</b>	75.33	77.61	75.29	2	X	75.42	X
8	1015	Marcel LOMNICKÝ Марсель Ломницки	SVK	06 Jul 87 06 июля 87	10	<b>77.57</b>		76.62	X	77.57	1	X	76.46	76.48
9	885	Szymon ZIÓLKOWSKI Шимон Циолковский	POL	01 Jul 76 01 июля 76	2	<b>76.84</b>		75.93	76.84	76.50				
10	517	Markus ESSER Маркус Эссер	GER	03 Feb 80 03 февр. 80	11	<b>76.25</b>		74.07	76.25	X				
11	947	Sergej LITVINOV Сергей Литвинов	RUS	27 Jan 86 27 янв. 86	3	<b>75.90</b>		75.90	X	X				
12	196	Yury SHAYUNOU Юрий Шаюнов	BLR	22 Oct 87 22 окт. 87	4	<b>73.68</b>		73.68	X	72.64				

ALL-TIME TOP LIST				SEASON TOP LIST			
RESULT	NAME	Venue	DATE	RESULT	NAME	Venue	DATE
86.74	Yuriy SEDYKH (URS)	Stuttgart	30 Aug 86	81.97	Pawel FAJDEK (POL)	Moscow	12 Aug 13
86.73	Ivan TSIKHAN (BLR)	Brest, BLR	3 Jul 05	81.02	Krisztián PARS (HUN)	Szczecin	15 Jun 13
86.04	Sergey LITVINOV (URS)	Dresden	3 Jul 86	80.89	Sergej LITVINOV (RUS)	Moskva	15 Jul 13
84.90	Vadim DEVYATOVSKIY (BLR)	Minsk	21 Jul 05	80.71	Dilshod NAZAROV (TJK)	Halle	25 May 13
84.86	Koji MUROFUSHI (JPN)	Praha	29 Jun 03	80.28	Lukáš MELICH (CZE)	Szczecin	15 Jun 13
84.62	Igor ASTAPKOVICH (BLR)	Sevilla	6 Jun 92	79.70	Primož KOZMUS (SLO)	Celje	28 Jul 13
84.48	Igor NIKULIN (URS)	Lausanne	12 Jul 90	79.61	Denis LUKYANOV (RUS)	Moskva	15 Jul 13
84.40	Jüri TAMM (URS)	Banská Bystrica	9 Sep 84	79.36	Pavel KRYVITSKI (BLR)	Minsk	28 Jun 13
84.19	Adrián ANNUS (HUN)	Szombathely	10 Aug 03	79.26	Aleksey ZAGORNYI (RUS)	Moskva	15 Jul 13
83.68	Tibor GÉCSEK (HUN)	Zalaeqerszeg	19 Sep 98	79.16	Valery SVIATOKHA (BLR)	Minsk	18 Jun 13



# SUMMARY



## 100 Metres Women - Semi-Final

First 2 in each heat (Q) and the next 2 fastest (q) advance to the Final

	RESULT	NAME	COUNTRY	AGE	DATE	VENUE
World Record	<b>10.49</b>	Florence GRIFFITH-JOYNER	USA	29	16 Jul 1988	Indianapolis, IN
Championships Record	<b>10.70</b>	Marion JONES	USA	24	22 Aug 1999	Sevilla
World Leading	<b>10.77</b>	Shelly-Ann FRASER-PRYCE	JAM	27	27 Jul 2013	London (OP)

**12 August 2013**

RANK	PLACE	HEAT	BIB	NAME	COUNTRY	DATE of BIRTH	RESULT	WIND
1	1	3	510	Shelly-Ann FRASER-PRYCE Шелли-Энн Фрейзер-Прайс	JAM	27 Dec 86 27 дек. 86	<b>10.87 Q</b>	-0.1 m/s
2	1	2	921	Carmelita JETER Кармелита Джетер	USA	24 Nov 79 24 нояб. 79	<b>10.95 Q</b>	-0.4 m/s
2	2	2	254	Murielle AHOURE Мюриэльль Аур	CIV	23 Aug 87 23 авг. 87	<b>10.95 Q</b>	-0.4 m/s
4	2	3	519	Kerron STEWART Керрон Стюарт	JAM	16 Apr 84 16 апр. 84	<b>10.97 Q</b>	-0.1 m/s
5	3	2	908	English GARDNER Инглиш Гарднер	USA	22 Apr 92 22 апр. 92	<b>11.00 q</b>	-0.4 m/s
6	3	3	881	Alexandria ANDERSON Александрия Андерсон	USA	28 Jan 87 28 янв. 87	<b>11.01 q</b>	-0.1 m/s
7	1	1	635	Blessing OKAGBARE Блессинг Окагбаре	NGR	09 Oct 88 09 окт. 88	<b>11.08 Q</b>	-0.4 m/s
7	2	1	907	Octavious FREEMAN Октавиус Фриман	USA	20 Apr 92 20 апр. 92	<b>11.08 Q</b>	-0.4 m/s
9	4	3	194	Ivet LALOVA Ивет Лалова	BUL	18 May 84 18 мая 84	<b>11.10</b>	-0.1 m/s
10	3	1	411	Verena SAILER Верена Зайлер	GER	16 Oct 85 16 окт. 85	<b>11.16</b>	-0.4 m/s
11	4	2	181	Ana Claudia SILVA Ана Клаудиа Силва	BRA	06 Nov 88 06 нояб. 88	<b>11.25</b>	-0.4 m/s
12	4	1	508	Schillonie CALVERT Шиллони Калверт	JAM	27 Jul 88 27 июля 88	<b>11.28</b>	-0.4 m/s
13	5	3	366	Myriam SOUMARÉ Мириам Сумарэ	FRA	29 Oct 86 29 окт. 86	<b>11.31</b>	-0.1 m/s
14	5	1	825	Michelle-Lee AHYE Мишель-Лии Эйе	TRI	10 Apr 92 10 апр. 92	<b>11.33</b>	-0.4 m/s
15	6	1	178	Franciela KRASUCKI Франчела Красуки	BRA	26 Apr 88 26 апр. 88	<b>11.34</b>	-0.4 m/s
16	6	3	137	Sheniqa FERGUSON Шеника Фергюсон	BAH	24 Nov 89 24 нояб. 89	<b>11.35</b>	-0.1 m/s
16	7	1	385	Asha PHILIP Аша Филип	GBR	25 Oct 90 25 окт. 90	<b>11.35</b>	-0.4 m/s
18	5	2	861	Nataliya POHREBNIYAK Наталья Погребняк	UKR	19 Feb 88 19 февр. 88	<b>11.36</b>	-0.4 m/s
19	6	2	507	Sheri-Ann BROOKS Шери-Энн Брукс	JAM	11 Feb 83 11 февр. 83	<b>11.40</b>	-0.4 m/s
20	7	2	641	Ezinne OKPARAЕBO Эзинн Окпарэбо	NOR	03 Mar 88 3 марта 88	<b>11.41</b>	-0.4 m/s
20	8	2	299	Mariely SÁNCHEZ Мариелис Санчес	DOM	30 Dec 88 30 дек. 88	<b>11.41</b>	-0.4 m/s
22	8	1	862	Olesya POVH Олеся Повх	UKR	18 Oct 87 18 окт. 87	<b>11.43</b>	-0.4 m/s





**SUMMARY**  
**100 Metres Women - Semi-Final**

12 August 2013

RANK	PLACE	HEAT	BIB	NAME	COUNTRY	DATE of BIRTH	RESULT	WIND
23	7	3	628	Gloria ASUMNU Глория Асумну	NGR	22 May 85 22 мая 85	11.44	-0.1 m/s
24	8	3	413	Tatjana PINTO LOFAMAKANDA Татьяна Пинто Лофамаканда	GER	02 Jul 92 02 июля 92	11.54	-0.1 m/s

ALL-TIME TOP LIST				SEASON TOP LIST			
RESULT	NAME	Venue	DATE	RESULT	NAME	Venue	DATE
10.49	Florence GRIFFITH-JOYNER (USA)	Indianapolis, IN	16 Jul 88	10.77	Shelly-Ann FRASER-PRYCE (JAM)	London (OP)	27 Jul 13
10.64	Carmelita JETER (USA)	Shanghai	20 Sep 09	10.79	Blessing OKAGBARE (NGR)	London (OP)	27 Jul 13
10.65	Marion JONES (USA)	Johannesburg	12 Sep 98	10.83	Kelly-Ann BAPTISTE (TRI)	Port-of-Spain	22 Jun 13
10.70	Shelly-Ann FRASER-PRYCE (JAM)	Kingston (NS), JAM	29 Jun 12	10.85	Barbara PIERRE (USA)	Des Moines, IA	21 Jun 13
10.73	Christine ARRON (FRA)	Budapest	19 Aug 98	10.85	English GARDNER (USA)	Des Moines, IA	21 Jun 13
10.74	Merlene OTTEY (JAM)	Milano	7 Sep 96	10.87	Octavious FREEMAN (USA)	Des Moines, IA	21 Jun 13
10.75	Kerron STEWART (JAM)	Roma	10 Jul 09	10.91	Alexandria ANDERSON (USA)	Des Moines, IA	21 Jun 13
10.76	Evelyn ASHFORD (USA)	Zürich	22 Aug 84	10.91	Murielle AHOURE (CIV)	Sotteville-lès-Rouen	8 Jul 13
10.76	Veronica CAMPBELL-BROWN (JAM)	Ostrava	31 May 11	10.93	Jeneba TARMOH (USA)	Des Moines, IA	21 Jun 13
10.77	Irina PRIVALOVA (RUS)	Lausanne	6 Jul 94	10.93	Carmelita JETER (USA)	London (OP)	27 Jul 13
10.77	Ivet LALOVA (BUL)	Plovdiv	19 Jun 04				

Official IAAF Partners



# RESULTS



## 100 Metres Women - Semi-Final

First 2 in each heat (Q) and the next 2 fastest (q) advance to the Final

	RESULT	NAME	COUNTRY	AGE	DATE	VENUE
World Record	<b>10.49</b>	Florence GRIFFITH-JOYNER	USA	29	16 Jul 1988	Indianapolis, IN
Championships Record	<b>10.70</b>	Marion JONES	USA	24	22 Aug 1999	Sevilla
World Leading	<b>10.77</b>	Shelly-Ann FRASER-PRYCE	JAM	27	27 Jul 2013	London [OP]

Heat 1	3	12 August 2013	START TIME	19:34	TEMPERATURE	23° C	HUMIDITY	53 %	WIND	-0.4 m/s
--------	---	----------------	------------	-------	-------------	-------	----------	------	------	----------

PLACE	BIB	NAME	COUNTRY	DATE OF BIRTH	LANE	RESULT	REACTION	Fn
1	635	<b>Blessing OKAGBARE</b> Блессинг Окагбаре	NGR	09 Oct 88 09 окт. 88	4	<b>11.08 Q</b>	0.181	
2	907	<b>Octavious FREEMAN</b> Октавиус Фриман	USA	20 Apr 92 20 апр. 92	6	<b>11.08 Q</b>	0.171	
3	411	<b>Verena SAILER</b> Верена Зайлер	GER	16 Oct 85 16 окт. 85	7	<b>11.16</b>	0.144	
4	508	<b>Schillonie CALVERT</b> Шиллони Калверт	JAM	27 Jul 88 27 июля 88	9	<b>11.28</b>	0.237	
5	825	<b>Michelle-Lee AHYE</b> Мишель-Лии Эйе	TRI	10 Apr 92 10 апр. 92	2	<b>11.33</b>	0.164	
6	178	<b>Franciela KRASUCKI</b> Франчела Красуки	BRA	26 Apr 88 26 апр. 88	5	<b>11.34</b>	0.202	
7	385	<b>Asha PHILIP</b> Аша Филип	GBR	25 Oct 90 25 окт. 90	8	<b>11.35</b>	0.138	
8	862	<b>Olesya POVH</b> Олеся Повх	UKR	18 Oct 87 18 окт. 87	3	<b>11.43</b>	0.137	

Heat 2	3	12 August 2013	START TIME	19:42	TEMPERATURE	23° C	HUMIDITY	53 %	WIND	-0.4 m/s
--------	---	----------------	------------	-------	-------------	-------	----------	------	------	----------

PLACE	BIB	NAME	COUNTRY	DATE OF BIRTH	LANE	RESULT	REACTION	Fn
1	921	<b>Carmelita JETER</b> Кармелита Джетер	USA	24 Nov 79 24 нояб. 79	7	<b>10.95 Q</b>	0.175	
2	254	<b>Murielle AHOURE</b> Мюриэльль Аур	CIV	23 Aug 87 23 авг. 87	6	<b>10.95 Q</b>	0.179	
3	908	<b>English GARDNER</b> Инглиш Гарднер	USA	22 Apr 92 22 апр. 92	4	<b>11.00 q</b>	0.128	
4	181	<b>Ana Claudia SILVA</b> Ана Клаудиа Силва	BRA	06 Nov 88 06 нояб. 88	5	<b>11.25</b>	0.149	
5	861	<b>Nataliya POHREBNIYAK</b> Наталия Погребняк	UKR	19 Feb 88 19 февр. 88	2	<b>11.36</b>	0.165	
6	507	<b>Sheri-Ann BROOKS</b> Шери-Энн Брукс	JAM	11 Feb 83 11 февр. 83	8	<b>11.40</b>	0.161	
7	641	<b>Ezinne OKPARAЕBO</b> Эзинн Окпаразбо	NOR	03 Mar 88 03 марта 88	9	<b>11.41</b>	0.264	
8	299	<b>Mariely SÁNCHEZ</b> Мариелис Санчес	DOM	30 Dec 88 30 дек. 88	3	<b>11.41</b>	0.173	





**RESULTS**  
**100 Metres Women - Semi-Final**

Heat 3			3	12 August 2013	START TIME	19:50	TEMPERATURE	23° C	HUMIDITY	53 %	WIND	-0.1 m/s
PLACE	BIB	NAME	COUNTRY	DATE of BIRTH	LANE	RESULT	REACTION	Fn				
1	510	<b>Shelly-Ann FRASER-PRYCE</b> Шелли-Энн Фрейзер-Прайс	JAM	27 Dec 86 27 дек. 86	7	<b>10.87 Q</b>	0.193					
2	519	<b>Kerron STEWART</b> Керрон Стюарт	JAM	16 Apr 84 16 апр. 84	5	<b>10.97 Q</b>	0.187					
3	881	<b>Alexandria ANDERSON</b> Александрия Андерсон	USA	28 Jan 87 28 янв. 87	6	<b>11.01 q</b>	0.137					
4	194	<b>Ivet LALOVA</b> Ивет Лалова	BUL	18 May 84 18 мая 84	4	<b>11.10</b>	0.146					
5	366	<b>Myriam SOUMARÉ</b> Мириам Сумарэ	FRA	29 Oct 86 29 окт. 86	2	<b>11.31</b>	0.144					
6	137	<b>Sheniqua FERGUSON</b> Шеника Фергюсон	BAH	24 Nov 89 24 нояб. 89	9	<b>11.35</b>	0.230					
7	628	<b>Gloria ASUMNU</b> Глория Асумну	NGR	22 May 85 22 мая 85	8	<b>11.44</b>	0.168					
8	413	<b>Tatjana PINTO LOFAMAKANDA</b> Татьяна Пинто Лофамаканда	GER	02 Jul 92 02 июля 92	3	<b>11.54</b>	0.164					

ALL-TIME TOP LIST				SEASON TOP LIST			
RESULT	NAME	Venue	DATE	RESULT	NAME	Venue	DATE
10.49	Florence GRIFFITH-JOYNER (USA)	Indianapolis, IN	16 Jul 88	10.77	Shelly-Ann FRASER-PRYCE (JAM)	London (OP)	27 Jul 13
10.64	Carmelita JETER (USA)	Shanghai	20 Sep 09	10.79	Blessing OKAGBARE (NGR)	London (OP)	27 Jul 13
10.65	Marion JONES (USA)	Johannesburg	12 Sep 98	10.83	Kelly-Ann BAPTISTE (TRI)	Port-of-Spain	22 Jun 13
10.70	Shelly-Ann FRASER-PRYCE (JAM)	Kinaston (NS), JAM	29 Jun 12	10.85	Barbara PIERRE (USA)	Des Moines, IA	21 Jun 13
10.73	Christine ARRON (FRA)	Budapest	19 Aug 98	10.85	English GARDNER (USA)	Des Moines, IA	21 Jun 13
10.74	Mertene OTTEY (JAM)	Milano	7 Sep 96	10.87	Octavious FREEMAN (USA)	Des Moines, IA	21 Jun 13
10.75	Kerron STEWART (JAM)	Roma	10 Jul 09	10.91	Alexandria ANDERSON (USA)	Des Moines, IA	21 Jun 13
10.76	Evelyn ASHFORD (USA)	Zürich	22 Aug 84	10.91	Murielle AHOURE (CIV)	Sotteville-lès-Rouen	8 Jul 13
10.76	Veronica CAMPBELL-BROWN (JAM)	Ostrava	31 May 11	10.93	Jeneba TARMOH (USA)	Des Moines, IA	21 Jun 13
10.77	Irina PRIVALOVA (RUS)	Lausanne	6 Jul 94	10.93	Carmelita JETER (USA)	London (OP)	27 Jul 13
10.77	Ivet LALOVA (BUL)	Plovdiv	19 Jun 04				



# RESULTS



## 100 Metres Women - Final

	RESULT	NAME	COUNTRY	AGE	DATE	VENUE
World Record	10.49	Florence GRIFFITH-JOYNER	USA	29	16 Jul 1988	Indianapolis, IN
Championships Record	10.70	Marion JONES	USA	24	22 Aug 1999	Sevilla
World Leading	10.71	Shelly-Ann FRASER-PRYCE	JAM	27	12 Aug 2013	Moscow

	START TIME	TEMPERATURE	HUMIDITY	WIND
<b>Final</b> 12 August 2013	21:49	19° C	73 %	-0.3 m/s

PLACE	BIB	NAME	COUNTRY	DATE of BIRTH	LANE	RESULT	REACTION	Fn
1	510	<b>Shelly-Ann FRASER-PRYCE</b> Шелли-Энн Фрейзер-Прайс	JAM	27 Dec 86 27 дек. 86	4	<b>10.71</b>	<b>WL</b> 0.174	
2	254	<b>Murielle AHOURE</b> Мюриэльль Аур	CIV	23 Aug 87 23 авг. 87	6	<b>10.93</b>	0.165	
3	921	<b>Carmelita JETER</b> Кармелита Джетер	USA	24 Nov 79 24 нояб. 79	5	<b>10.94</b>	0.156	
4	908	<b>English GARDNER</b> Инглиш Гарднер	USA	22 Apr 92 22 апр. 92	2	<b>10.97</b>	0.151	
5	519	<b>Kerron STEWART</b> Керрон Стюарт	JAM	16 Apr 84 16 апр. 84	8	<b>10.97</b>	0.229	
6	635	<b>Blessing OKAGBARE</b> Блессинг Окагбаре	NGR	09 Oct 88 09 окт. 88	7	<b>11.04</b>	0.154	
7	881	<b>Alexandria ANDERSON</b> Александрия Андерсон	USA	28 Jan 87 28 янв. 87	3	<b>11.10</b>	0.159	
8	907	<b>Octavious FREEMAN</b> Октавиус Фриман	USA	20 Apr 92 20 апр. 92	9	<b>11.16</b>	0.179	

ALL-TIME TOP LIST				SEASON TOP LIST			
RESULT	NAME	Venue	DATE	RESULT	NAME	Venue	DATE
10.49	Florence GRIFFITH-JOYNER (USA)	Indianapolis, IN	16 Jul 88	10.71	Shelly-Ann FRASER-PRYCE (JAM)	Moscow	12 Aug 13
10.64	Carmelita JETER (USA)	Shanghai	20 Sep 09	10.79	Blessing OKAGBARE (NGR)	London (OP)	27 Jul 13
10.65	Marion JONES (USA)	Johannesburg	12 Sep 98	10.83	Kelly-Ann BAPTISTE (TRI)	Port-of-Spain	22 Jun 13
10.70	Shelly-Ann FRASER-PRYCE (JAM)	Kingston (NS), JAM	29 Jun 12	10.85	Barbara PIERRE (USA)	Des Moines, IA	21 Jun 13
10.73	Christine ARRON (FRA)	Budapest	19 Aug 98	10.85	English GARDNER (USA)	Des Moines, IA	21 Jun 13
10.74	Merlene OTTEY (JAM)	Milano	7 Sep 96	10.87	Octavious FREEMAN (USA)	Des Moines, IA	21 Jun 13
10.75	Kerron STEWART (JAM)	Roma	10 Jul 09	10.91	Alexandria ANDERSON (USA)	Des Moines, IA	21 Jun 13
10.76	Evelyn ASHFORD (USA)	Zürich	22 Aug 84	10.91	Murielle AHOURE (CIV)	Sotteville-lès-Rouen	8 Jul 13
10.76	Veronica CAMPBELL-BROWN (JAM)	Ostrava	31 May 11	10.93	Jeneba TARMOH (USA)	Des Moines, IA	21 Jun 13
10.77	Irina PRIVALOVA (RUS)	Lausanne	6 Jul 94	10.93	Carmelita JETER (USA)	London (OP)	27 Jul 13
10.77	Ivet LALOVA (BUL)	Plovdiv	19 Jun 04				



# RESULTS



## 400 Metres Women - Final

	RESULT	NAME	COUNTRY	AGE	DATE	VENUE
World Record	<b>47.60</b>	Marita KOCH	GDR	28	6 Oct 1985	Canberra
Championships Record	<b>47.99</b>	Jarmila KRATOCHVÍLOVÁ	TCH	32	10 Aug 1983	Helsinki
World Leading	<b>49.33</b>	Amantle MONTSHO	BOT	30	19 Jul 2013	Monaco

	START TIME	TEMPERATURE	HUMIDITY
<b>Final</b> 12 August 2013	21:18	21° C	60 %

PLACE	BIB	NAME	COUNTRY	DATE of BIRTH	LANE	RESULT	REACTION	F <sub>n</sub>
1	379	<b>Christine OHURUOGU</b> Кристин Охуруогу	GBR	17 May 84 17 мая 84	4	<b>49.41</b>	<b>NR</b> 0.247	
2	170	<b>Amantle MONTSHO</b> Амантле Монтшо	BOT	04 Jul 83 04 июля 83	5	<b>49.41</b>	0.273	
3	735	<b>Antonina KRIVOSHAPKA</b> Антонина Кривошапка	RUS	21 Jul 87 21 июля 87	8	<b>49.78</b>	0.209	
4	518	<b>Stephanie MCPHERSON</b> Стефани МакФерсон	JAM	25 Nov 88 25 нояб. 88	2	<b>49.99</b>	0.198	
5	916	<b>Natasha HASTINGS</b> Наташа Хастингс	USA	23 Jul 86 23 июля 86	3	<b>50.30</b>	0.163	
6	930	<b>Francena MCCORORY</b> Франчена МакКорори	USA	20 Oct 88 20 окт. 88	6	<b>50.68</b>	0.241	
7	751	<b>Kseniya RYZHOVA</b> Ксения Рыжова	RUS	19 Apr 87 19 апр. 87	7	<b>50.98</b>	0.195	
8	514	<b>Novlene WILLIAMS-MILLS</b> Новлин Уильямс-Миллс	JAM	26 Apr 82 26 апр. 82	1	<b>51.49</b>	0.276	

ALL-TIME TOP LIST				SEASON TOP LIST			
RESULT	NAME	Venue	DATE	RESULT	NAME	Venue	DATE
47.60	Marita KOCH (GDR)	Canberra	6 Oct 85	49.33	Amantle MONTSHO (BOT)	Monaco	19 Jul 13
47.99	Jarmila KRATOCHVÍLOVÁ (TCH)	Helsinki	10 Aug 83	49.41	Christine OHURUOGU (GBR)	Moscow	12 Aug 13
48.25	Marie-José PÉREC (FRA)	Atlanta, GA	29 Jul 96	49.57	Antonina KRIVOSHAPKA (RUS)	Moskva	15 Jul 13
48.27	Olga VLADYKINA-BRYZGINA (UKR)	Canberra	6 Oct 85	49.80	Kseniya RYZHOVA (RUS)	Cheboksary	24 Jun 13
48.59	Tatána KOCEMBOVÁ (TCH)	Helsinki	10 Aug 83	49.86	Francena MCCORORY (USA)	Moscow	11 Aug 13
48.63	Cathy FREEMAN (AUS)	Atlanta, GA	29 Jul 96	49.92	Stephanie MCPHERSON (JAM)	Monaco	19 Jul 13
48.70	Sanya RICHARDS-ROSS (USA)	Hanina (Olympic Stadium)	16 Sep 06	49.94	Natasha HASTINGS (USA)	Des Moines, IA	22 Jun 13
48.83	Valerie BRISCO-HOOKS (USA)	Los Angeles, CA	6 Aug 84	50.01	Novlene WILLIAMS-MILLS (JAM)	Kingston (NS), JAM	23 Jun 13
48.89	Ana GUEVARA (MEX)	Paris Saint-Denis	27 Aug 03	50.19	Allyson FELIX (USA)	Doha	10 May 13
49.05	Chandra CHEESEBOROUGH (USA)	Los Angeles, CA	6 Aug 84	50.28	Ashley SPENCER (USA)	Eugene, OR	7 Jun 13





# SUMMARY



## 400 Metres Hurdles Women - Round 1

First 3 in each heat (Q) and the next 4 fastest (q) advance to the Semi-Final

	RESULT	NAME	COUNTRY	AGE	DATE	VENUE
World Record	52.34	Yuliya PECHENKINA	RUS	25	8 Aug 2003	Tula
Championships Record	52.42	Melaine WALKER	JAM	26	20 Aug 2009	Berlin
World Leading	53.07	Zuzana HEJNOVÁ	CZE	27	26 Jul 2013	London (OP)

### 12 August 2013

RANK	PLACE	HEAT	BIB	NAME	COUNTRY	DATE of BIRTH	RESULT
1	1	3	401	Perri SHAKES-DRAYTON Перри Шэйкс-Дрэйтон	GBR	21 Dec 88 21 дек. 88	<b>54.42 Q</b>
2	1	4	937	Dalilah MUHAMMAD Далайла Мухаммад	USA	07 Feb 90 17 февр. 90	<b>54.90 Q</b>
3	2	3	902	Lashinda DEMUS Лашинда Демус	USA	10 Mar 83 0 марта 83	<b>54.94 Q</b>
4	2	4	375	Eilidh CHILD Эйлид Чайлд	GBR	20 Feb 87 20 февр. 87	<b>55.17 Q</b>
5	1	2	287	Zuzana HEJNOVÁ Зузана Хейнова	CZE	19 Dec 86 19 дек. 86	<b>55.25 Q</b>
6	3	3	707	Natalya ANTYUKH Наталья Антюх	RUS	26 Jun 81 26 июня 81	<b>55.29 Q</b>
7	4	3	111	Lauren BODEN Лорен Боден	AUS	03 Aug 88 03 авг. 88	<b>55.37 q</b>
8	1	1	286	Denisa ROSOLOVÁ Дениза Росолова	CZE	21 Aug 86 21 авг. 86	<b>55.44 Q</b>
9	2	1	374	Meghan BEESLEY Меган Бизли	GBR	15 Nov 89 15 нояб. 89	<b>55.45 Q</b>
9	3	4	715	Irina DAVYDOVA Ирина Давыдова	RUS	27 May 88 27 мая 88	<b>55.45 Q</b>
11	2	2	872	Anna TITIMETS Анна Титимец	UKR	05 Mar 89 5 марта 89	<b>55.50 Q</b>
12	4	4	878	Anna YAROSHCHUK Анна Ярошук	UKR	24 Nov 89 24 нояб. 89	<b>55.73 q</b>
13	3	2	529	Nickiesha WILSON Никеша Уилсон	JAM	28 Jul 86 28 июля 86	<b>55.75 Q</b>
14	3	1	196	Vania STAMBOLOVA Ваня Стамболова	BUL	28 Nov 83 28 нояб. 83	<b>55.91 Q</b>
15	5	3	525	Ristananna TRACEY Ристананна Трейси	JAM	09 May 92 09 мая 92	<b>55.94 q</b>
16	4	2	946	Christine SPENCE Кристин Спенс	USA	25 Nov 81 25 нояб. 81	<b>55.96 q</b>
17	4	1	536	Satomi KUBOKURA Сатоми Кубокура	JPN	27 Apr 82 27 апр. 82	<b>56.33 SB</b>
18	5	2	743	Anastasia OTT Анастасия Отт	RUS	07 Sep 88 17 сент. 88	<b>56.39</b>
19	5	4	499	Jennifer ROCKWELL-GROSSARTH Дженнифер Роквелл-Гроссарт	ITA	18 May 83 18 мая 83	<b>56.53</b>
20	6	3	353	Phara ANACHARSIS Фара Анашарси	FRA	17 Dec 83 17 дек. 83	<b>56.73</b>
21	5	1	146	Axelle DAUWENS Аксель Доуэнс	BEL	01 Dec 90 01 дек. 90	<b>56.85</b>
22	6	4	509	Danielle DOWIE Даниэль Дауи	JAM	05 May 92 05 мая 92	<b>57.03</b>



**SUMMARY**  
**400 Metres Hurdles Women - Round 1**

12 August 2013

RANK	PLACE	HEAT	BIB	NAME	COUNTRY	DATE of BIRTH	RESULT
23	7	4	971	Ugonna NDU	NGR	27 Jun 91 27 июня 91	57.27
24	8	4	204	Noelle MONTCALM Ноэль Монткалм	CAN	03 Apr 88 03 апр. 88	57.50
25	6	2	700	Anneri EBERSOHN Аннери Эберсон	RSA	09 Aug 90 09 авг. 90	57.90
26	7	2	109	Amaliya SHAROYAN Амалия Шароян	ARM	19 Jun 88 19 июня 88	57.97 <b>NR</b>
27	6	1	604	Hayat LAMBARKI Хайат Ламбарки	MAR	18 May 88 18 мая 88	58.00
28	7	3	830	Sparkle MCKNIGHT Спаркл МакНайт	TRI	21 Dec 91 21 дек. 91	58.85
29	7	1	935	Georganne MOLINE Джорджанн Молин	USA	06 Mar 90 6 марта 90	59.05
		2	637	Muizat Ajoke ODUMOSU Муизат Аджоке Одумосу	NGR	27 Oct 87 27 окт. 87	<b>DQ</b>
		1	524	Kaliese SPENCER Кализ Спенсер	JAM	06 May 87 06 мая 87	<b>DQ</b>
		3	789	Christine Sonali MERRILL Кристин Сонали Меррилл	SRI	20 Aug 87 20 авг. 87	<b>DQ</b>

ALL-TIME TOP LIST				SEASON TOP LIST			
RESULT	NAME	Venue	DATE	RESULT	NAME	Venue	DATE
52.34	Yuliya PECHENKINA (RUS)	Tula	8 Aug 03	53.07	Zuzana HEJNOVÁ (CZE)	London	26 Jul 13
52.42	Melaine WALKER (JAM)	Berlin	20 Aug 09	53.21	Kori CARTER (USA)	Eugene, OR	7 Jun 13
52.47	Lashinda DEMUS (USA)	Daequ	1 Sep 11	53.67	Perri SHAKES-DRAYTON (GBR)	London	26 Jul 13
52.61	Kim BATTEN (USA)	Göteborg	11 Aug 95	53.72	Georganne MOLINE (USA)	Eugene, OR	7 Jun 13
52.62	Tonja BUFORD-BAILEY (USA)	Göteborg	11 Aug 95	53.83	Dalilah MUHAMMAD (USA)	Des Moines, IA	23 Jun 13
52.70	Natalya ANTYUKH (RUS)	London (OS)	8 Aug 12	53.85	Angela MOROSANU (ROU)	Shanghai	18 May 13
52.74	Sally GUNNELL (GBR)	Stuttgart	19 Aug 93	54.22	Eilidh CHILD (GBR)	Birmingham	30 Jun 13
52.77	Fani HALKIÁ (GRE)	Athína (Olympic Stadium)	22 Aug 04	54.38	Denisa ROSOLOVÁ (CZE)	Paris Saint-Denis	6 Jul 13
52.79	Sandra FARMER-PATRICK (USA)	Stuttgart	19 Aug 93	54.52	Ristananna TRACEY (JAM)	Kingston (NS), JAM	21 Jun 13
52.79	Kaliese SPENCER (JAM)	London (CP)	5 Aug 11	54.54	Yadisleidis PEDROSO (ITA)	Shanghai	18 May 13

Official IAAF Partners



# RESULTS



## 400 Metres Hurdles Women - Round 1

First 3 in each heat (Q) and the next 4 fastest (q) advance to the Semi-Final

	RESULT	NAME	COUNTRY	AGE	DATE	VENUE
World Record	52.34	Yuliya PECHENKINA	RUS	25	8 Aug 2003	Tula
Championships Record	52.42	Melaine WALKER	JAM	26	20 Aug 2009	Berlin
World Leading	53.07	Zuzana HEJNOVÁ	CZE	27	26 Jul 2013	London (OP)

Heat 1	4	12 August 2013	START TIME	11:49	TEMPERATURE	19° C	HUMIDITY	83 %
--------	---	----------------	------------	-------	-------------	-------	----------	------

PLACE	BIB	NAME	COUNTRY	DATE OF BIRTH	LANE	RESULT	REACTION	Fn
1	286	<b>Denisa ROSOLOVÁ</b> Дениза Росолова	CZE	21 Aug 86 21 авг. 86	2	<b>55.44 Q</b>	0.240	
2	374	<b>Meghan BEESLEY</b> Меган Бизли	GBR	15 Nov 89 15 нояб. 89	8	<b>55.45 Q</b>	0.177	
3	196	<b>Vania STAMBOLOVA</b> Ваня Стамболова	BUL	28 Nov 83 28 нояб. 83	1	<b>55.91 Q</b>	0.215	
4	536	<b>Satomi KUBOKURA</b> Сатоми Кубокура	JPN	27 Apr 82 27 апр. 82	7	<b>56.33</b>	<b>SB</b> 0.200	
5	146	<b>Axelle DAUWENS</b> Акселль Доуэнс	BEL	01 Dec 90 01 дек. 90	5	<b>56.85</b>	0.213	
6	604	<b>Hayat LAMBARKI</b> Хайат Ламбарки	MAR	18 May 88 18 мая 88	3	<b>58.00</b>	0.204	
7	935	<b>Georganne MOLINE</b> Джорджанн Молин	USA	06 Mar 90 06 марта 90	4	<b>59.05</b>	0.245	
	524	<b>Kaliese SPENCER</b> Кализ Спенсер	JAM	06 May 87 06 мая 87	6	<b>DQ</b> 168.7(a)	0.177	

**Note:**  
IAAF Rule 168.7(a) - Trailing leg

Heat 2	4	12 August 2013	START TIME	11:57	TEMPERATURE	19° C	HUMIDITY	83 %
--------	---	----------------	------------	-------	-------------	-------	----------	------

PLACE	BIB	NAME	COUNTRY	DATE OF BIRTH	LANE	RESULT	REACTION	Fn
1	287	<b>Zuzana HEJNOVÁ</b> Зузана Хейнова	CZE	19 Dec 86 19 дек. 86	8	<b>55.25 Q</b>	0.168	
2	872	<b>Anna TITIMETS</b> Анна Титимец	UKR	05 Mar 89 05 марта 89	5	<b>55.50 Q</b>	0.253	
3	529	<b>Nickiesha WILSON</b> Никеша Уилсон	JAM	28 Jul 86 28 июля 86	7	<b>55.75 Q</b>	0.254	
4	946	<b>Christine SPENCE</b> Кристин Спенс	USA	25 Nov 81 25 нояб. 81	6	<b>55.96 q</b>	0.159	
5	743	<b>Anastasia OTT</b> Анастасия Отт	RUS	07 Sep 88 07 сент. 88	3	<b>56.39</b>	0.178	
6	700	<b>Anneri EBERSONH</b> Аннери Эберсон	RSA	09 Aug 90 09 авг. 90	4	<b>57.90</b>	0.200	
7	109	<b>Amaliya SHAROYAN</b> Амалия Шароян	ARM	19 Jun 88 19 июня 88	2	<b>57.97</b>	<b>NR</b> 0.189	
	637	<b>Muizat Ajoke ODUMOSU</b> Муизат Аджоке Одумосу	NGR	27 Oct 87 27 окт. 87	1	<b>DQ</b> 162.7	-0.240	F1

**Note:**  
IAAF Rule 162.7 - False Start

Official IAAF Partners





**RESULTS**  
**400 Metres Hurdles Women - Round 1**

<b>Heat 3</b>		<b>4</b>		<b>12 August 2013</b>		START TIME	TEMPERATURE	HUMIDITY
						12:09	19° C	83 %
PLACE	BIB	NAME	COUNTRY	DATE of BIRTH	LANE	RESULT	REACTION	Fn
1	401	<b>Perri SHAKES-DRAYTON</b> Перри Шэйкс-Дрэйтон	GBR	21 Dec 88 21 дек. 88	2	<b>54.42 Q</b>	0.218	
2	902	<b>Lashinda DEMUS</b> Лашинда Демус	USA	10 Mar 83 10 марта 83	3	<b>54.94 Q</b>	0.163	
3	707	<b>Natalya ANTYUKH</b> Наталья Антюх	RUS	26 Jun 81 26 июня 81	1	<b>55.29 Q</b>	0.174	
4	111	<b>Lauren BODEN</b> Лорен Боден	AUS	03 Aug 88 03 авг. 88	4	<b>55.37 q</b>	0.188	
5	525	<b>Ristananna TRACEY</b> Ристананна Трейси	JAM	09 May 92 09 мая 92	6	<b>55.94 q</b>	0.153	
6	353	<b>Phara ANACHARSIS</b> Фара Анашарси	FRA	17 Dec 83 17 дек. 83	7	<b>56.73</b>	0.160	
7	830	<b>Sparkle MCKNIGHT</b> Спаркл МакНайт	TRI	21 Dec 91 21 дек. 91	8	<b>58.85</b>	0.227	
	789	<b>Christine Sonali MERRILL</b> Кристин Сонали Меррилл	SRI	20 Aug 87 20 авг. 87	5	<b>DQ</b> 168.7(a)	0.210	

**Note:**

IAAF Rule 168.7(a) - Trailing leg

<b>Heat 4</b>		<b>4</b>		<b>12 August 2013</b>		START TIME	TEMPERATURE	HUMIDITY
						12:17	19° C	83 %
PLACE	BIB	NAME	COUNTRY	DATE of BIRTH	LANE	RESULT	REACTION	Fn
1	937	<b>Dalilah MUHAMMAD</b> Далайла Мухаммад	USA	07 Feb 90 07 февр. 90	5	<b>54.90 Q</b>	0.189	
2	375	<b>Eitidh CHILD</b> Эйлид Чайлд	GBR	20 Feb 87 20 февр. 87	1	<b>55.17 Q</b>	0.177	
3	715	<b>Irina DAVYDOVA</b> Ирина Давыдова	RUS	27 May 88 27 мая 88	7	<b>55.45 Q</b>	0.226	
4	878	<b>Anna YAROSHCHUK</b> Анна Ярошук	UKR	24 Nov 89 24 нояб. 89	4	<b>55.73 q</b>	0.202	
5	499	<b>Jennifer ROCKWELL-GROSSARTH</b> Дженнифер Роквелл-Гроссарт	ITA	18 May 83 18 мая 83	3	<b>56.53</b>	0.211	
6	509	<b>Danielle DOWIE</b> Даниэль Дауи	JAM	05 May 92 05 мая 92	6	<b>57.03</b>	0.237	
7	971	<b>Ugonna NDU</b>	NGR	27 Jun 91 27 июня 91	8	<b>57.27</b>	0.210	
8	204	<b>Noelle MONTCALM</b> Ноэль Монткалм	CAN	03 Apr 88 03 апр. 88	2	<b>57.50</b>	0.253	





**RESULTS**  
**400 Metres Hurdles Women - Round 1**

ALL-TIME TOP LIST				SEASON TOP LIST			
RESULT	NAME	Venue	DATE	RESULT	NAME	Venue	DATE
52.34	Yuliya PECHENKINA (RUS)	Tula	8 Aug 03	53.07	Zuzana HEJNOVÁ (CZE)	London	26 Jul 13
52.42	Melaine WALKER (JAM)	Berlin	20 Aug 09	53.21	Kori CARTER (USA)	Eugene, OR	7 Jun 13
52.47	Lashinda DEMUS (USA)	Daeau	1 Sep 11	53.67	Perri SHAKES-DRAYTON (GBR)	London	26 Jul 13
52.61	Kim BATTEN (USA)	Göteborg	11 Aug 95	53.72	Georganne MOLINE (USA)	Eugene, OR	7 Jun 13
52.62	Tonja BUFORD-BAILEY (USA)	Göteborg	11 Aug 95	53.83	Dalilah MUHAMMAD (USA)	Des Moines, IA	23 Jun 13
52.70	Natalya ANTYUKH (RUS)	London (OS)	8 Aug 12	53.85	Angela MOROSANU (ROU)	Shanghai	18 May 13
52.74	Sally GUNNELL (GBR)	Stuttgart	19 Aug 93	54.22	Eilidh CHILD (GBR)	Birmingham	30 Jun 13
52.77	Fani HALKIÁ (GRE)	Athina (Olympic Stadium)	22 Aug 04	54.38	Denisa ROSLOVÁ (CZE)	Paris Saint-Denis	6 Jul 13
52.79	Sandra FARMER-PATRICK (USA)	Stuttgart	19 Aug 93	54.52	Ristananna TRACEY (JAM)	Kingston (NS), JAM	21 Jun 13
52.79	Kaliese SPENCER (JAM)	London (CP)	5 Aug 11	54.54	Yadisleidis PEDROSO (ITA)	Shanghai	18 May 13

Official IAAF Partners



# RESULTS



## Shot Put Women - Final

	RESULT	NAME	COUNTRY	AGE	DATE	VENUE
World Record	22.63	Natalya LISOVSKAYA	URS	25	7 Jun 1987	Moskva
Championships Record	21.24	Natalya LISOVSKAYA	URS	25	5 Sep 1987	Roma
Championships Record	21.24	Valerie ADAMS	NZL	27	29 Aug 2011	Daegu
World Leading	20.90	Valerie ADAMS	NZL	29	27 Jul 2013	London (OP)

<b>Final</b>	<b>12 August 2013</b>	START TIME	20:26	TEMPERATURE	21° C	HUMIDITY	60 %
		END TIME	21:25		19° C		73 %

PLACE	BIB	NAME	COUNTRY	DATE of BIRTH	ORDER	RESULT	1	2	3	ORDER	4	5	6	
1	644	Valerie ADAMS Валери Адамс	NZL	06 Oct 84 06 окт. 84	9	20.88	20.41	20.46	20.88	8	X	20.76	20.32	
2	434	Christina SCHWANITZ Кристина Шванитц	GER	24 Dec 85 24 дек. 85	8	20.41	PB	19.22	19.72	19.61	5	19.42	19.74	20.41
3	227	Lijiao GONG Лицзяо Гун	CHN	24 Jan 89 24 янв. 89	11	19.95	19.16	19.95	19.74	7	X	19.37	19.77	
4	896	Michelle CARTER Мишель Картер	USA	12 Oct 85 12 окт. 85	5	19.94	19.92	19.94	19.35	6	X	19.67	19.57	
5	729	Evgeniia KOLODKO Евгения Колодко	RUS	22 Jul 90 22 июля 90	4	19.81	18.97	19.49	19.40	4	19.81	X	X	
6	231	Ling LI Лин Ли	CHN	07 Feb 85 07 февр. 85	1	18.39	18.30	17.97	18.18	3	17.68	18.39	18.32	
7	770	Irina TARASOVA Ирина Тарасова	RUS	15 Apr 87 15 апр. 87	6	18.37	18.06	17.82	18.08	1	18.31	X	18.37	
8	889	Tia BROOKS Тиа Брукс	USA	02 Aug 90 02 авг. 90	2	18.09	18.09	X	17.94	2	17.73	X	17.49	
9	857	Galyna OBLESHCHUK Галина Облещук	UKR	23 Feb 89 23 февр. 89	10	18.08	16.84	18.08	17.92					
10	236	Xiangrong LIU Сянжун Лю	CHN	06 Jun 88 06 июня 88	3	18.04	X	18.04	17.72					
11	220	Natalia DUCÓ Наталья Дуко	CHI	31 Jan 89 31 янв. 89	12	18.02	17.58	18.00	18.02					
12	159	Alena KOPETS Алена Копец	BLR	14 Feb 88 14 февр. 88	7	17.70	X	17.24	17.70					

ALL-TIME TOP LIST				SEASON TOP LIST			
RESULT	NAME	Venue	DATE	RESULT	NAME	Venue	DATE
22.63	Natalya LISOVSKAYA (URS)	Moskva	7 Jun 87	20.90	Valerie ADAMS (NZL)	London	27 Jul 13
22.45	Ilona BRIESENICK (GDR)	Potsdam	11 May 80	20.41	Christina SCHWANITZ (GER)	Moscow	12 Aug 13
22.32	Helena FIBINGEROVÁ (TCH)	Nitra	20 Aug 77	20.24	Michelle CARTER (USA)	Des Moines, IA	22 Jun 13
22.19	Claudia LOSCH (FRG)	Hainfeld	23 Aug 87	20.12	Lijiao GONG (CHN)	Eugene, OR	31 May 13
21.89	Ivanka KHRISTOVA (BUL)	Belmeken	4 Jul 76	19.86	Evgeniia KOLODKO (RUS)	Moskva	25 Jul 13
21.86	Marianne ADAM (GDR)	Leipzig	23 Jun 79	19.24	Alena KOPETS (BLR)	Minsk	7 Jun 13
21.76	Meisu LI (CHN)	Shijiazhuang	23 Apr 88	19.20	Irina TARASOVA (RUS)	Sochi	26 May 13
21.73	Natalya AKHRIMENKO (URS)	Leselidze	21 May 88	19.15	Ling LI (CHN)	Fränkisch-Crumbach	2 Aug 13
21.69	Vita PAVLYSH (UKR)	Budapest	20 Aug 98	18.96	Tia BROOKS (USA)	Austin, TX	25 May 13
21.66	Xinmei SUI (CHN)	Beijing	9 Jun 90	18.77	Galyna OBLESHCHUK (UKR)	Kyiv	21 May 13



# RESULTS



## 100 Metres Hurdles Women - Heptathlon

	RESULT	NAME	COUNTRY	AGE	DATE	VENUE
World Record	7291	Jackie JOYNER-KERSEE	USA	26	24 Sep 1988	Seoul
Championships Record	7128	Jackie JOYNER-KERSEE	USA	25	1 Sep 1987	Roma
World Leading	6623	Tatyana CHERNOVA	RUS	25	8 Jul 2013	Kazan

	START TIME	TEMPERATURE	HUMIDITY	WIND
<b>Heat 1</b> <b>4</b> <b>12 August 2013</b>	09:29	19° C	88 %	-0.6 m/s

PLACE	BIB	NAME	COUNTRY	DATE OF BIRTH	LANE	RESULT	POINTS	REACTION	Fn
1	821	<b>Wassana WINATHO</b> Вассана Уинато	THA	30 Jun 80 30 июня 80	5	<b>13.88</b>	995	<b>SB</b> 0.210	
2	293	<b>Eliška KLUCINOVÁ</b> Элишка Ключинова	CZE	14 Apr 88 14 апр. 88	6	<b>13.97</b>	983	<b>PB</b> 0.200	
3	321	<b>Mari KLAUP</b> Мари Клауп	EST	27 Feb 90 27 февр. 90	2	<b>13.99</b>	980	<b>PB</b> 0.204	
4	453	<b>Györgyi FARKAS-ZSIVOCZKY</b> Дьордьи Фаркаш-Живоцки	HUN	13 Feb 85 13 февр. 85	4	<b>14.09</b>	966	0.195	
5	640	<b>Ida MARCUSSEN</b> Ида Маркуссен	NOR	01 Nov 87 01 нояб. 87	7	<b>14.27</b>	941	0.192	
6	423	<b>Julia MÄCHTIG</b> Юлия Мехтих	GER	01 Jan 86 01 янв. 86	3	<b>14.38</b>	925	0.211	
7	713	<b>Aleksandra BUTVINA</b> Александра Бутвина	RUS	14 Feb 86 14 февр. 86	8	<b>14.52</b>	906	0.164	
8	545	<b>Irina KARPOVA</b> Ирина Карпова	KAZ	13 Feb 80 13 февр. 80	9	<b>14.54</b>	903	0.185	

	START TIME	TEMPERATURE	HUMIDITY	WIND
<b>Heat 2</b> <b>4</b> <b>12 August 2013</b>	09:37	19° C	88 %	-0.4 m/s

PLACE	BIB	NAME	COUNTRY	DATE OF BIRTH	LANE	RESULT	POINTS	REACTION	Fn
1	804	<b>Linda ZÜBLIN</b> Линда Зюблин	SUI	21 Mar 86 21 марта 86	3	<b>13.51</b>	1049	<b>PB</b> 0.160	
2	102	<b>Yasmina OMRANI</b> Ясмина Омрани	ALG	01 Jan 88 01 янв. 88	8	<b>13.57</b>	1040	<b>PB</b> 0.213	
3	761	<b>Kristina SAVITSKAYA</b> Кристина Савицкая	RUS	10 Jun 91 10 июня 91	6	<b>13.82</b>	1004	<b>SB</b> 0.201	
4	956	<b>Bettie WADE</b> Бетти Уэйд	USA	11 Sep 86 11 сент. 86	5	<b>13.84</b>	1001	0.153	
5	163	<b>Katsiaryna NETSVIATAYEVA</b> Катерина Нецвятаева	BLR	28 Jun 89 28 июня 89	2	<b>13.87</b>	997	0.178	
6	443	<b>Sofia YFANTIDOU</b> София Ифантиду	GRE	10 Jan 85 10 янв. 85	7	<b>13.93</b>	988	0.235	
7	161	<b>Yana MAKSIMAVA</b> Яна Максимова	BLR	09 Jan 89 09 янв. 89	9	<b>14.11</b>	963	0.204	
8	148	<b>Nafissatou THIAM</b> Нафиссату Тиам	BEL	19 Aug 94 19 авг. 94	4	<b>14.13</b>	960	0.168	





**RESULTS**  
**100 Metres Hurdles Women - Heptathlon**

**Heat 3** **4** 12 August 2013      START TIME 09:45      TEMPERATURE 19° C      HUMIDITY 88 %      WIND -0.2 m/s

PLACE	BIB	NAME	COUNTRY	DATE of BIRTH	LANE	RESULT	POINTS	REACTION	Fn
1	319	<b>Grit ŠADEIKO</b> Грит Шадейко	EST	29 Jul 89 29 июля 89	8	<b>13.40</b>	1065	<b>SB</b>	0.156
2	900	<b>Sharon DAY</b> Шэрон Дэй	USA	09 Jun 85 09 июня 85	5	<b>13.51</b>	1049	<b>PB</b>	0.224
3	796	<b>Ellen SPRUNGER</b> Эллен Шпрюнгер	SUI	05 Aug 86 05 авг. 86	2	<b>13.68</b>	1024		0.155
4	582	<b>Makeba ALCIDE</b> Макеба Алчид	LCA	24 Feb 90 24 февр. 90	7	<b>13.73</b>	1017		0.199
5	281	<b>Yorgelis RODRÍGUEZ</b> Йоргелис Родригес	CUB	25 Jan 95 25 янв. 95	3	<b>13.88</b>	995		0.163
6	406	<b>Kira BIESENBACH</b> Кира Биезенбах	GER	07 Oct 92 07 окт. 92	6	<b>13.88</b>	995		0.170
7	819	<b>Sofia LINDE</b> София Линде	SWE	12 Jan 95 12 янв. 95	9	<b>14.02</b>	976		0.193
8	619	<b>Nadine BROERSEN</b> Надин Брозерсен	NED	29 Apr 90 29 апр. 90	4	<b>14.84</b>	863		0.196

**Heat 4** **4** 12 August 2013      START TIME 09:53      TEMPERATURE 19° C      HUMIDITY 88 %      WIND -0.6 m/s

PLACE	BIB	NAME	COUNTRY	DATE of BIRTH	LANE	RESULT	POINTS	REACTION	Fn
1	203	<b>Brianne THEISEN EATON</b> Брайанн Тайсен Итон	CAN	18 Dec 88 18 дек. 88	7	<b>13.17</b>	1099		0.176
2	856	<b>Ganna MELNICHENKO</b> Анна Мельниченко	UKR	24 Apr 83 24 апр. 83	5	<b>13.29</b>	1081		0.140
3	624	<b>Dafne SCHIPPERS</b> Дафна Шипперс	NED	15 Jun 92 15 июня 92	9	<b>13.30</b>	1080	<b>SB</b>	0.165
4	369	<b>Antoinette NANA DJIMOU IDA</b> Антуанетт Нана Джиму Ида	FRA	02 Aug 85 02 авг. 85	3	<b>13.36</b>	1071	<b>SB</b>	0.157
5	672	<b>Karolina TYMINSKA</b> Каролина Тыминская	POL	04 Oct 84 04 окт. 84	1	<b>13.48</b>	1053		0.173
6	391	<b>Katarina JOHNSON-THOMPSON</b> Катарина Джонсон-Томпсон	GBR	09 Jan 93 09 янв. 93	4	<b>13.49</b>	1052		0.195
7	432	<b>Claudia RATH</b> Клаудиа Рат	GER	25 Apr 86 25 апр. 86	2	<b>13.55</b>	1043		0.188
8	887	<b>Erica BOUGARD</b> Эрика Бугар	USA	26 Jul 93 26 июля 93	6	<b>13.69</b>	1023		0.170
9	577	<b>Laura IKAUNIECE</b> Лаура Икауниесе	LAT	31 May 92 31 мая 92	8	<b>13.89</b>	994		0.166

Official IAAF Partners





## HEPTATHLON SUMMARY AFTER 1 EVENTS

	RESULT	NAME	COUNTRY	AGE	DATE	VENUE
World Record	<b>7291</b>	Jackie JOYNER-KERSEE	USA	26	24 Sep 1988	Seoul
Championships Record	<b>7128</b>	Jackie JOYNER-KERSEE	USA	25	1 Sep 1987	Roma
World Leading	<b>6623</b>	Tatyana CHERNOVA	RUS	25	8 Jul 2013	Kazan

POINTS  
RANK-HEAT  
RESULT



PLACE	BIB	NAME	COUNTRY	RESULT	POINTS
<b>1</b>	203	Brianne THEISEN EATON Брайанн Тайсен Итон	CAN	<b>1099</b>	1099 1-4 13.17
<b>2</b>	856	Ganna MELNICHENKO Анна Мельниченко	UKR	<b>1081</b>	1081 2-4 13.29
<b>3</b>	624	Dafne SCHIPPERS Дафна Шипперс	NED	<b>1080</b>	1080 3-4 13.30
<b>4</b>	369	Antoinette NANA DJIMOU IDA Антуанетт Нана Джиму Ида	FRA	<b>1071</b>	1071 4-4 13.36
<b>5</b>	319	Grit ŠADEIKO Грит Шадейко	EST	<b>1065</b>	1065 1-3 13.40
<b>6</b>	672	Karolina TYMINSKA Каролина Тыминская	POL	<b>1053</b>	1053 5-4 13.48
<b>7</b>	391	Katarina JOHNSON-THOMPSON Катарина Джонсон-Томпсон	GBR	<b>1052</b>	1052 6-4 13.49
<b>8</b>	804	Linda ZÜBLIN Линда Зюблин	SUI	<b>1049</b>	1049 1-2 13.51
<b>8</b>	900	Sharon DAY Шэрон Дэй	USA	<b>1049</b>	1049 2-3 13.51
<b>10</b>	432	Claudia RATH Клаудиа Рат	GER	<b>1043</b>	1043 7-4 13.55
<b>11</b>	102	Yasmina OMRANI Ясмينا Омрани	ALG	<b>1040</b>	1040 2-2 13.57
<b>12</b>	796	Ellen SPRUNGER Эллен Шпрюнгер	SUI	<b>1024</b>	1024 3-3 13.68
<b>13</b>	887	Erica BOUGARD Эрика Бугар	USA	<b>1023</b>	1023 8-4 13.69
<b>14</b>	582	Makeba ALCIDE Макеба Алчид	LCA	<b>1017</b>	1017 4-3 13.73
<b>15</b>	761	Kristina SAVITSKAYA Кристина Савицкая	RUS	<b>1004</b>	1004 3-2 13.82
<b>16</b>	956	Bettie WADE Бетти Уэйд	USA	<b>1001</b>	1001 4-2 13.84
<b>17</b>	163	Katsiaryna NETSVIATAYEVA Катерина Нецвятаева	BLR	<b>997</b>	997 5-2 13.87
<b>18</b>	406	Kira BIESENBACH Кира Биесенбах	GER	<b>995</b>	995 6-3 13.88
<b>18</b>	821	Wassana WINATHO Вассана Уинато	THA	<b>995</b>	995 1-1 13.88



POINTS
RANK-HEAT
RESULT



100 Metres  
Hurdles

High Jump

Shot Put

200 Metres

Long Jump

Javelin  
Throw

800 Metres

PLACE	BIB	NAME	COUNTRY	RESULT	
<b>18</b>	281	<b>Yorgelis RODRÍGUEZ</b> Йоргелис Родригес	CUB	<b>995</b> 995 5-3 13.88	
<b>21</b>	577	<b>Laura IKAUNIECE</b> Лаура Икауниесе	LAT	<b>994</b> 994 9-4 13.89	
<b>22</b>	443	<b>Sofía YFANTIDOU</b> София Ифантиду	GRE	<b>988</b> 988 6-2 13.93	
<b>23</b>	293	<b>Eliška KLUCINOVÁ</b> Элишка Ключинова	CZE	<b>983</b> 983 2-1 13.97	
<b>24</b>	321	<b>Mari KLAUP</b> Мари Клауп	EST	<b>980</b> 980 3-1 13.99	
<b>25</b>	819	<b>Sofia LINDE</b> София Линде	SWE	<b>976</b> 976 7-3 14.02	
<b>26</b>	453	<b>Györgyi FARKAS-ZSIVOCZKY</b> Дьордьи Фаркаш-Живоцки	HUN	<b>966</b> 966 4-1 14.09	
<b>27</b>	161	<b>Yana MAKSIMAVA</b> Яна Максимова	BLR	<b>963</b> 963 7-2 14.11	
<b>28</b>	148	<b>Nafissatou THIAM</b> Нафиссату Тиам	BEL	<b>960</b> 960 8-2 14.13	
<b>29</b>	640	<b>Ida MARCUSSEN</b> Ида Маркуссен	NOR	<b>941</b> 941 5-1 14.27	
<b>30</b>	423	<b>Julia MÄCHTIG</b> Юлия Мехтих	GER	<b>925</b> 925 6-1 14.38	
<b>31</b>	713	<b>Aleksandra BUTVINA</b> Александра Бутвина	RUS	<b>906</b> 906 7-1 14.52	
<b>32</b>	545	<b>Irina KARPOVA</b> Ирина Карпова	KAZ	<b>903</b> 903 8-1 14.54	
<b>33</b>	619	<b>Nadine BROERSEN</b> Надин Брозсен	NED	<b>863</b> 863 8-3 14.84	



# RESULTS

## High Jump Women - Heptathlon



	RESULT	NAME	COUNTRY	AGE	DATE	VENUE
World Record	7291	Jackie JOYNER-KERSEE	USA	26	24 Sep 1988	Seoul
Championships Record	7128	Jackie JOYNER-KERSEE	USA	25	1 Sep 1987	Roma
World Leading	6623	Tatyana CHERNOVA	RUS	25	8 Jul 2013	Kazan

<b>Group A</b>	<b>12 August 2013</b>	START TIME	10:47	TEMPERATURE	19° C	HUMIDITY	88 %
		END TIME	13:37		23° C		69 %

PLACE	BIB	NAME	COUNTRY	DATE of BIRTH	ORDER	RESULT	POINTS	1.65	1.68	1.71	1.74	1.77	1.80	1.83	1.86	1.89	1.92	1.95
1	148	Nafissatou THIAM Нафиссату Тиам	BEL	19 Aug 94 19 авг. 94	17	1.92	PB	-	-	-	0	XO	0	0	0	XXO	XO	XXX
2	619	Nadine BROERSEN Надин Брорсен	NED	29 Apr 90 29 апр. 90	9	1.89		0	-	-	0	0	XO	0	XO	XO	XXX	
3	281	Yorgelis RODRÍGUEZ Йоргелис Родригес	CUB	25 Jan 95 25 янв. 95	6	1.86	PB	-	-	0	XO	0	XO	0	0	XXX		
4	293	Eliška KLUCINOVÁ Элишка Ключинова	CZE	14 Apr 88 14 апр. 88	13	1.86	PB	-	-	0	XO	0	0	0	XO	XXX		
5	856	Ganna MELNICHENKO Анна Мельниченко	UKR	24 Apr 83 24 апр. 83	2	1.86	PB	-	0	0	0	0	0	XXO	XXO			
6	203	Brianne THEISEN EATON Брайанн Тайсен Итон	CAN	18 Dec 88 18 дек. 88	4	1.83		-	-	-	0	0	0	0	XXX			
7	391	Katarina JOHNSON-THOMPSON Катарина Джонсон-Томпсон	GBR	09 Jan 93 09 янв. 93	7	1.83		-	-	-	XO	0	0	0	XXX			
8	900	Sharon DAY Шэрон Дэй	USA	09 Jun 85 09 июня 85	3	1.83		-	-	0	0	0	0	XXO	XXX			
9	956	Bettie WADE Бетти Уэйд	USA	11 Sep 86 11 сент. 86	5	1.80		-	-	0	0	0	0	XXX				
10	887	Erica BOUGARD Эрика Бугар	USA	26 Jul 93 26 июля 93	8	1.80		0	0	0	XO	0	0	XXX				
11	582	Makeba ALCIDE Макеба Алчид	LCA	24 Feb 90 24 февр. 90	15	1.80		0	0	-	XO	XXO	0	XXX				
12	453	Györgyi FARKAS-ZSIVOCZKY Дьордьи Фаркаш-Живоцки	HUN	13 Feb 85 13 февр. 85	16	1.80		0	-	0	0	0	XO	XXX				
13	161	Yana MAKSIMAVA Яна Максимова	BLR	09 Jan 89 09 янв. 89	11	1.74		-	-	-	0	XXX						
14	321	Mari KLAUP Мари Клауп	EST	27 Feb 90 27 февр. 90	1	1.74		0	XO	0	0	XXX						
15	713	Aleksandra BUTVINA Александра Бутвина	RUS	14 Feb 86 14 февр. 86	12	1.74		0	XO	0	XO	XXX						
15	819	Sofia LINDE София Линде	SWE	12 Jan 95 12 янв. 95	10	1.74		0	0	XO	XO	XXX						
17	821	Wassana WINATHO Вассана Уинато	THA	30 Jun 80 30 июня 80	14	1.68		0	0	XXX								





**RESULTS**  
**High Jump Women - Heptathlon**

<b>Group B</b>		<b>12 August 2013</b>		START TIME 10:45		TEMPERATURE 19° C		HUMIDITY 88 %											
		END TIME 13:09		TEMPERATURE 19° C		HUMIDITY 83 %													
PLACE	BIB	NAME	COUNTRY	DATE of BIRTH	ORDER	RESULT	POINTS	1.53	1.56	1.59	1.62	1.65	1.68	1.71	1.74	1.77	1.80	1.83	1.86
1	432	<b>Claudia RATH</b> Клаудиа Рат	GER	25 Apr 86 25 апр. 86	13	1.83	<b>PB</b> 1016	-	-	-	-	0	0	0	0	XO	XXO	XXO	XXX
2	577	<b>Laura IKAUNIECE</b> Лаура Икауниесе	LAT	31 May 92 31 мая 92	4	1.80	<b>SB</b> 978	-	-	-	-	-	-	-	0	0	XO	XXX	
3	102	<b>Yasmina OMRANI</b> Ясмينا Омрани	ALG	01 Jan 88 01 янв. 88	8	1.77	<b>SB</b> 941	-	-	-	-	0	0	0	0	XO	XXX		
4	761	<b>Kristina SAVITSKAYA</b> Кристина Савицкая	RUS	10 Jun 91 10 июня 91	11	1.77	<b>SB</b> 941	-	-	-	-	-	-	0	XO	XO	XXX		
5	319	<b>Grit ŠADEIKO</b> Грит Шадейко	EST	29 Jul 89 29 июля 89	1	1.77	<b>SB</b> 941	-	-	-	-	0	0	0	0	XXO	XXX		
6	624	<b>Dafne SCHIPPERS</b> Дафна Шипперс	NED	15 Jun 92 15 июня 92	5	1.77	<b>SB</b> 941	-	-	-	-	-	XO	0	0	XXO	XXX		
7	369	<b>Antoinette NANA DJIMOU IDA</b> Антуанетт Нана Джиму Ида	FRA	02 Aug 85 02 авг. 85	16	1.77	<b>SB</b> 941	-	-	-	-	0	XXO	XXO	XXO	XXX			
8	163	<b>Katsiaryna NETSVIATAYEVA</b> Катерина Нецвятаева	BLR	28 Jun 89 28 июня 89	15	1.74	<b>SB</b> 903	-	-	0	0	0	XO	XO	XXO	XXX			
9	423	<b>Julia MÄCHTIG</b> Юлия Мехтих	GER	01 Jan 86 01 янв. 86	6	1.71	<b>SB</b> 867	-	-	-	-	0	0	0	XXX				
9	406	<b>Kira BIESENBACH</b> Кира Биесенбах	GER	07 Oct 92 07 окт. 92	2	1.71	<b>SB</b> 867	-	-	0	0	0	0	0	XXX				
11	640	<b>Ida MARCUSSEN</b> Ида Маркуссен	NOR	01 Nov 87 01 нояб. 87	14	1.71	<b>SB</b> 867	-	-	-	-	0	XO	0	XXX				
12	796	<b>Ellen SPRUNGER</b> Эллен Шпрюнгер	SUI	05 Aug 86 05 авг. 86	3	1.68	<b>SB</b> 830	-	-	-	0	0	XXO	XXX					
12	672	<b>Karolina TYMINSKA</b> Каролина Тыминская	POL	04 Oct 84 04 окт. 84	12	1.68	<b>SB</b> 830	-	-	-	0	0	XXO	XXX					
14	443	<b>Sofia YFANTIDOU</b> София Ифантиду	GRE	10 Jan 85 10 янв. 85	9	1.65	<b>SB</b> 795	-	0	0	0	0	XXX						
14	804	<b>Linda ZÜBLIN</b> Линда Зюблин	SUI	21 Mar 86 21 марта 86	7	1.65	<b>SB</b> 795	-	0	0	0	0	XXX						
16	545	<b>Irina KARPOVA</b> Ирина Карпова	KAZ	13 Feb 80 13 февр. 80	10	1.65	<b>SB</b> 795	-	-	-	0	XO	XXX						

Official IAAF Partners



## HEPTATHLON SUMMARY AFTER 2 EVENTS

	RESULT	NAME	COUNTRY	AGE	DATE	VENUE
World Record	<b>7291</b>	Jackie JOYNER-KERSEE	USA	26	24 Sep 1988	Seoul
Championships Record	<b>7128</b>	Jackie JOYNER-KERSEE	USA	25	1 Sep 1987	Roma
World Leading	<b>6623</b>	Tatyana CHERNOVA	RUS	25	8 Jul 2013	Kazan

POINTS  
RANK-HEAT  
RESULT



PLACE	BIB	NAME	COUNTRY	RESULT	100 Metres Hurdles	High Jump	Shot Put	200 Metres	Long Jump	Javelin Throw	800 Metres
<b>1</b>	856	<b>Ganna MELNICHENKO</b> Анна Мельниченко	UKR	<b>2135</b>	1081 2-4 13.29	1054 5-A 1.86					
<b>2</b>	203	<b>Brianne THEISEN EATON</b> Брайанн Тайсен Итон	CAN	<b>2115</b>	1099 1-4 13.17	1016 6-A 1.83					
<b>3</b>	148	<b>Nafissatou THIAM</b> Нафиссату Тиам	BEL	<b>2092</b>	960 8-2 14.13	1132 1-A 1.92					
<b>4</b>	391	<b>Katarina JOHNSON-THOMPSON</b> Катарина Джонсон-Томпсон	GBR	<b>2068</b>	1052 6-4 13.49	1016 7-A 1.83					
<b>5</b>	900	<b>Sharon DAY</b> Шэрон Дэй	USA	<b>2065</b>	1049 2-3 13.51	1016 8-A 1.83					
<b>6</b>	432	<b>Claudia RATH</b> Клаудиа Рат	GER	<b>2059</b>	1043 7-4 13.55	1016 1-B 1.83					
<b>7</b>	281	<b>Yorgelis RODRÍGUEZ</b> Йоргелис Родригес	CUB	<b>2049</b>	995 5-3 13.88	1054 3-A 1.86					
<b>8</b>	293	<b>Eliška KLUCINOVÁ</b> Элишка Ключинова	CZE	<b>2037</b>	983 2-1 13.97	1054 4-A 1.86					
<b>9</b>	624	<b>Dafne SCHIPPERS</b> Дафна Шипперс	NED	<b>2021</b>	1080 3-4 13.30	941 6-B 1.77					
<b>10</b>	369	<b>Antoinette NANA DJIMOU IDA</b> Антуанетт Нана Джиму Ида	FRA	<b>2012</b>	1071 4-4 13.36	941 7-B 1.77					
<b>11</b>	319	<b>Grit ŠADEIKO</b> Грит Шадейко	EST	<b>2006</b>	1065 1-3 13.40	941 5-B 1.77					
<b>12</b>	887	<b>Erica BOUGARD</b> Эрика Бугар	USA	<b>2001</b>	1023 8-4 13.69	978 10-A 1.80					
<b>13</b>	582	<b>Makeba ALCIDE</b> Макеба Алчид	LCA	<b>1995</b>	1017 4-3 13.73	978 11-A 1.80					
<b>14</b>	102	<b>Yasmina OMRANI</b> Ясмينا Омрани	ALG	<b>1981</b>	1040 2-2 13.57	941 3-B 1.77					
<b>15</b>	956	<b>Bettie WADE</b> Бетти Уэйд	USA	<b>1979</b>	1001 4-2 13.84	978 9-A 1.80					
<b>16</b>	577	<b>Laura IKAUNIECE</b> Лаура Икауниесе	LAT	<b>1972</b>	994 9-4 13.89	978 2-B 1.80					
<b>17</b>	619	<b>Nadine BROERSEN</b> Надин Броэрсен	NED	<b>1956</b>	863 8-3 14.84	1093 2-A 1.89					
<b>18</b>	761	<b>Kristina SAVITSKAYA</b> Кристина Савицкая	RUS	<b>1945</b>	1004 3-2 13.82	941 4-B 1.77					
<b>19</b>	453	<b>Györgyi FARKAS-ZSIVOCZKY</b> Дьордьи Фаркаш-Живоцки	HUN	<b>1944</b>	966 4-1 14.09	978 12-A 1.80					



POINTS  
RANK-HEAT  
RESULT



100 Metres  
Hurdles

High Jump

Shot Put

200 Metres

Long Jump

Javelin  
Throw

800 Metres

PLACE	BIB	NAME	COUNTRY	RESULT		
<b>20</b>	163	<b>Katsiaryna NETSVIATAYEVA</b> Катерина Нецвятаева	BLR	<b>1900</b>	<b>997</b> 5-2 13.87	<b>903</b> 8-B 1.74
<b>21</b>	672	<b>Karolina TYMINSKA</b> Каролина Тыминская	POL	<b>1883</b>	<b>1053</b> 5-4 13.48	<b>830</b> 12-B 1.68
<b>22</b>	321	<b>Mari KLAUP</b> Мари Клауп	EST	<b>1883</b>	<b>980</b> 3-1 13.99	<b>903</b> 14-A 1.74
<b>23</b>	819	<b>Sofia LINDE</b> София Линде	SWE	<b>1879</b>	<b>976</b> 7-3 14.02	<b>903</b> 15-A 1.74
<b>24</b>	161	<b>Yana MAKSIMAVA</b> Яна Максимова	BLR	<b>1866</b>	<b>963</b> 7-2 14.11	<b>903</b> 13-A 1.74
<b>25</b>	406	<b>Kira BIESENBACH</b> Кира Биезенбах	GER	<b>1862</b>	<b>995</b> 6-3 13.88	<b>867</b> 9-B 1.71
<b>26</b>	796	<b>Ellen SPRUNGER</b> Эллен Шпрюнгер	SUI	<b>1854</b>	<b>1024</b> 3-3 13.68	<b>830</b> 12-B 1.68
<b>27</b>	804	<b>Linda ZÜBLIN</b> Линда Зюблин	SUI	<b>1844</b>	<b>1049</b> 1-2 13.51	<b>795</b> 14-B 1.65
<b>28</b>	821	<b>Wassana WINATHO</b> Вассана Уинато	THA	<b>1825</b>	<b>995</b> 1-1 13.88	<b>830</b> 17-A 1.68
<b>29</b>	713	<b>Aleksandra BUTVINA</b> Александра Бутвина	RUS	<b>1809</b>	<b>906</b> 7-1 14.52	<b>903</b> 15-A 1.74
<b>30</b>	640	<b>Ida MARCUSSEN</b> Ида Маркуссен	NOR	<b>1808</b>	<b>941</b> 5-1 14.27	<b>867</b> 11-B 1.71
<b>31</b>	423	<b>Julia MÄCHTIG</b> Юлия Мехтих	GER	<b>1792</b>	<b>925</b> 6-1 14.38	<b>867</b> 9-B 1.71
<b>32</b>	443	<b>Sofía YFANTIDOU</b> София Ифантиду	GRE	<b>1783</b>	<b>988</b> 6-2 13.93	<b>795</b> 14-B 1.65
<b>33</b>	545	<b>Irina KARPOVA</b> Ирина Карпова	KAZ	<b>1698</b>	<b>903</b> 8-1 14.54	<b>795</b> 16-B 1.65



# RESULTS



## Shot Put Women - Heptathlon

	RESULT	NAME	COUNTRY	AGE	DATE	VENUE
World Record	7291	Jackie JOYNER-KERSEE	USA	26	24 Sep 1988	Seoul
Championships Record	7128	Jackie JOYNER-KERSEE	USA	25	1 Sep 1987	Roma
World Leading	6623	Tatyana CHERNOVA	RUS	25	8 Jul 2013	Kazan

<b>Group A</b>	<b>12 August 2013</b>	START TIME	18:44	TEMPERATURE	22° C	HUMIDITY	53 %
		END TIME	19:38		23° C		53 %

PLACE	BIB	NAME	COUNTRY	DATE of BIRTH	ORDER	RESULT	POINTS	1	2	3
1	423	Julia MÄCHTIG	GER	01 Jan 86	2	15.48	893	15.48	X	15.17
		Юлия Мехтих		01 янв. 86						
2	369	Antoinette NANA DJIMOU IDA	FRA	02 Aug 85	15	14.54	830	14.54	14.47	14.39
		Антуанетт Нана Джиму Ида		02 авг. 85						
3	900	Sharon DAY	USA	09 Jun 85	4	14.35	817	14.35	14.10	X
		Шэрон Дэй		09 июня 85						
4	161	Yana MAKSIMAVA	BLR	09 Jan 89	13	14.27	812	12.55	14.27	14.15
		Яна Максимова		09 янв. 89						
5	293	Eliška KLUCINOVÁ	CZE	14 Apr 88	1	14.19	807	SB 14.19	13.41	13.63
		Элишка Ключинова		14 апр. 88						
6	163	Katsiaryna NETSVIATAYEVA	BLR	28 Jun 89	9	14.17	805	13.74	X	14.17
		Катерина Нецвятаева		28 июня 89						
7	713	Aleksandra BUTVINA	RUS	14 Feb 86	10	14.16	805	14.16	13.97	13.79
		Александра Бутвина		14 февр. 86						
8	856	Ganna MELNICHENKO	UKR	24 Apr 83	5	13.85	784	13.56	13.85	X
		Анна Мельниченко		24 апр. 83						
9	819	Sofia LINDE	SWE	12 Jan 95	14	13.80	781	13.69	13.80	12.86
		София Линде		12 янв. 95						
10	761	Kristina SAVITSKAYA	RUS	10 Jun 91	16	13.75	777	13.75	12.70	12.93
		Кристина Савицкая		10 июня 91						
11	672	Karolina TYMINSKA	POL	04 Oct 84	8	13.74	777	13.74	X	13.34
		Каролина Тыминская		04 окт. 84						
12	148	Nafissatou THIAM	BEL	19 Aug 94	6	13.71	775	13.07	13.03	13.71
		Нафиссату Тиам		19 авг. 94						
13	619	Nadine BROERSEN	NED	29 Apr 90	7	13.46	758	13.46	X	X
		Надин Броэрсен		29 апр. 90						
14	102	Yasmina OMRANI	ALG	01 Jan 88	11	13.32	749	13.32	X	13.10
		Ясмينا Омрани		01 янв. 88						
15	453	Györgyi FARKAS-ZSIVOCZKY	HUN	13 Feb 85	17	13.13	736	13.02	13.13	12.92
		Дьордьи Фаркаш-Живоцки		13 февр. 85						
16	624	Dafne SCHIPPERS	NED	15 Jun 92	3	12.91	721	12.75	12.91	X
		Дафна Шипперс		15 июня 92						





**RESULTS**  
**Shot Put Women - Heptathlon**

17	956	Bettie WADE	USA	11 Sep 86	12	12.79	713	X	11.43	12.79
		Бетти Уэйд		11 сент. 86						

**Group B**

12 August 2013

START TIME 18:44 TEMPERATURE 22° C HUMIDITY 53 %  
END TIME 19:32 23° C 53 %

PLACE	BIB	NAME	COUNTRY	DATE of BIRTH	ORDER	RESULT	POINTS	1	2	3
1	203	Brianne THEISEN EATON	CAN	18 Dec 88	4	13.07	732	12.97	13.07	12.82
		Брайанн Тайсен Итон		18 дек. 88						
2	406	Kira BIESENBACH	GER	07 Oct 92	5	12.91	721	12.82	12.47	12.91
		Кира Биесенбах		07 окт. 92						
3	443	Sofia YFANTIDOU	GRE	10 Jan 85	8	12.89	720	12.89	12.39	12.66
		София Ифантиду		10 янв. 85						
4	432	Claudia RATH	GER	25 Apr 86	11	12.88	719	12.88	12.28	12.88
		Клаудиа Рат		25 апр. 86						
5	796	Ellen SPRUNGER	SUI	05 Aug 86	12	12.86	718	12.86	12.60	X
		Эллен Шпрюнгер		05 авг. 86						
6	321	Mari KLAUP	EST	27 Feb 90	6	12.85	PB 717	12.85	12.30	12.53
		Мари Клауп		27 февр. 90						
7	281	Yorgelis RODRÍGUEZ	CUB	25 Jan 95	3	12.83	716	12.81	12.83	12.42
		Йоргелис Родригес		25 янв. 95						
8	804	Linda ZÜBLIN	SUI	21 Mar 86	16	12.51	695	12.51	12.27	12.49
		Линда Зюблин		21 марта 86						
9	577	Laura IKAUNIECE	LAT	31 May 92	7	12.36	685	12.36	12.00	X
		Лаура Икауниесе		31 мая 92						
10	640	Ida MARCUSSEN	NOR	01 Nov 87	9	12.31	682	11.26	12.05	12.31
		Ида Маркуссен		01 нояб. 87						
11	545	Irina KARPOVA	KAZ	13 Feb 80	15	11.92	SB 656	10.86	11.19	11.92
		Ирина Карпова		13 февр. 80						
12	821	Wassana WINATHO	THA	30 Jun 80	10	11.86	652	11.86	X	11.50
		Вассана Уинато		30 июня 80						
13	582	Makeba ALCIDE	LCA	24 Feb 90	2	11.82	649	11.82	11.08	11.35
		Макеба Алчид		24 февр. 90						
14	391	Katarina JOHNSON-THOMPSON	GBR	09 Jan 93	14	11.52	629	X	11.37	11.52
		Катарина Джонсон-Томпсон		09 янв. 93						
15	319	Grit ŠADEIKO	EST	29 Jul 89	1	11.49	627	X	X	11.49
		Грит Шадейко		29 июля 89						
16	887	Erica BOUGARD	USA	26 Jul 93	13	11.27	PB 613	10.83	11.27	9.92
		Эрика Бугар		26 июля 93						

Official IAAF Partners





## HEPTATHLON SUMMARY AFTER 3 EVENTS

	RESULT	NAME	COUNTRY	AGE	DATE	VENUE
World Record	<b>7291</b>	Jackie JOYNER-KERSEE	USA	26	24 Sep 1988	Seoul
Championships Record	<b>7128</b>	Jackie JOYNER-KERSEE	USA	25	1 Sep 1987	Roma
World Leading	<b>6623</b>	Tatyana CHERNOVA	RUS	25	8 Jul 2013	Kazan

POINTS  
RANK-HEAT  
RESULT



PLACE	BIB	NAME	COUNTRY	RESULT	100 Metres Hurdles	High Jump	Shot Put	200 Metres	Long Jump	Javelin Throw	800 Metres
<b>1</b>	856	<b>Ganna MELNICHENKO</b> Анна Мельниченко	UKR	<b>2919</b>	1081 2-4 13.29	1054 5-A 1.86	784 8-A 13.85				
<b>2</b>	900	<b>Sharon DAY</b> Шэрон Дэй	USA	<b>2882</b>	1049 2-3 13.51	1016 8-A 1.83	817 3-A 14.35				
<b>3</b>	148	<b>Nafissatou THIAM</b> Нафиссату Тиам	BEL	<b>2867</b>	960 8-2 14.13	1132 1-A 1.92	775 12-A 13.71				
<b>4</b>	203	<b>Brianne THEISEN EATON</b> Брайанн Тайсен Итон	CAN	<b>2847</b>	1099 1-4 13.17	1016 6-A 1.83	732 1-B 13.07				
<b>5</b>	293	<b>Eliška KLUCINOVÁ</b> Элишка Ключинова	CZE	<b>2844</b>	983 2-1 13.97	1054 4-A 1.86	807 5-A 14.19				
<b>6</b>	369	<b>Antoinette NANA DJIMOU IDA</b> Антуанетт Нана Джиму Ида	FRA	<b>2842</b>	1071 4-4 13.36	941 7-B 1.77	830 2-A 14.54				
<b>7</b>	432	<b>Claudia RATH</b> Клаудиа Рат	GER	<b>2778</b>	1043 7-4 13.55	1016 1-B 1.83	719 4-B 12.88				
<b>8</b>	281	<b>Yorgelis RODRÍGUEZ</b> Йоргелис Родригес	CUB	<b>2765</b>	995 5-3 13.88	1054 3-A 1.86	716 7-B 12.83				
<b>9</b>	624	<b>Dafne SCHIPPERS</b> Дафна Шипперс	NED	<b>2742</b>	1080 3-4 13.30	941 6-B 1.77	721 16-A 12.91				
<b>10</b>	102	<b>Yasmina OMRANI</b> Ясмина Омрани	ALG	<b>2730</b>	1040 2-2 13.57	941 3-B 1.77	749 14-A 13.32				
<b>11</b>	761	<b>Kristina SAVITSKAYA</b> Кристина Савицкая	RUS	<b>2722</b>	1004 3-2 13.82	941 4-B 1.77	777 10-A 13.75				
<b>12</b>	619	<b>Nadine BROERSEN</b> Надин Брээрсен	NED	<b>2714</b>	863 8-3 14.84	1093 2-A 1.89	758 13-A 13.46				
<b>13</b>	163	<b>Katsiaryna NETSVIATAYEVA</b> Катерина Нецвятаева	BLR	<b>2705</b>	997 5-2 13.87	903 8-B 1.74	805 6-A 14.17				
<b>14</b>	391	<b>Katarina JOHNSON-THOMPSON</b> Катарина Джонсон-Томпсон	GBR	<b>2697</b>	1052 6-4 13.49	1016 7-A 1.83	629 14-B 11.52				
<b>15</b>	956	<b>Bettie WADE</b> Бетти Уэйд	USA	<b>2692</b>	1001 4-2 13.84	978 9-A 1.80	713 17-A 12.79				
<b>16</b>	423	<b>Julia MÄCHTIG</b> Юлия Мехтих	GER	<b>2685</b>	925 6-1 14.38	867 9-B 1.71	893 1-A 15.48				
<b>17</b>	453	<b>Györgyi FARKAS-ZSIVOCZKY</b> Дьордьи Фаркаш-Живоцки	HUN	<b>2680</b>	966 4-1 14.09	978 12-A 1.80	736 15-A 13.13				
<b>18</b>	161	<b>Yana MAKSIMAVA</b> Яна Максимова	BLR	<b>2678</b>	963 7-2 14.11	903 13-A 1.74	812 4-A 14.27				
<b>19</b>	819	<b>Sofia LINDE</b> София Линде	SWE	<b>2660</b>	976 7-3 14.02	903 15-A 1.74	781 9-A 13.80				



POINTS  
RANK-HEAT  
RESULT



100 Metres  
Hurdles

High Jump

Shot Put

200 Metres

Long Jump

Javelin  
Throw

800 Metres

PLACE	BIB	NAME	COUNTRY	RESULT	100 Metres Hurdles	High Jump	Shot Put	200 Metres	Long Jump	Javelin Throw	800 Metres
<b>20</b>	672	<b>Karolina TYMINSKA</b> Каролина Тыминская	POL	<b>2660</b>	<b>1053</b> 5-4 13.48	<b>830</b> 12-B 1.68	<b>777</b> 11-A 13.74				
<b>21</b>	577	<b>Laura IKAUNIECE</b> Лаура Икауниесе	LAT	<b>2657</b>	<b>994</b> 9-4 13.89	<b>978</b> 2-B 1.80	<b>685</b> 9-B 12.36				
<b>22</b>	582	<b>Makeba ALCIDE</b> Макеба Алчид	LCA	<b>2644</b>	<b>1017</b> 4-3 13.73	<b>978</b> 11-A 1.80	<b>649</b> 13-B 11.82				
<b>23</b>	319	<b>Grit ŠADEIKO</b> Грит Шадейко	EST	<b>2633</b>	<b>1065</b> 1-3 13.40	<b>941</b> 5-B 1.77	<b>627</b> 15-B 11.49				
<b>24</b>	887	<b>Erica BOUGARD</b> Эрика Бугар	USA	<b>2614</b>	<b>1023</b> 8-4 13.69	<b>978</b> 10-A 1.80	<b>613</b> 16-B 11.27				
<b>25</b>	713	<b>Aleksandra BUTVINA</b> Александра Бутвина	RUS	<b>2614</b>	<b>906</b> 7-1 14.52	<b>903</b> 15-A 1.74	<b>805</b> 7-A 14.16				
<b>26</b>	321	<b>Mari KLAUP</b> Мари Клауп	EST	<b>2600</b>	<b>980</b> 3-1 13.99	<b>903</b> 14-A 1.74	<b>717</b> 6-B 12.85				
<b>27</b>	406	<b>Kira BIESENBACH</b> Кира Биезенбах	GER	<b>2583</b>	<b>995</b> 6-3 13.88	<b>867</b> 9-B 1.71	<b>721</b> 2-B 12.91				
<b>28</b>	796	<b>Ellen SPRUNGER</b> Эллен Шпрюнгер	SUI	<b>2572</b>	<b>1024</b> 3-3 13.68	<b>830</b> 12-B 1.68	<b>718</b> 5-B 12.86				
<b>29</b>	804	<b>Linda ZÜBLIN</b> Линда Зюблин	SUI	<b>2539</b>	<b>1049</b> 1-2 13.51	<b>795</b> 14-B 1.65	<b>695</b> 8-B 12.51				
<b>30</b>	443	<b>Sofía YFANTIDOU</b> София Ифантиду	GRE	<b>2503</b>	<b>988</b> 6-2 13.93	<b>795</b> 14-B 1.65	<b>720</b> 3-B 12.89				
<b>31</b>	640	<b>Ida MARCUSSEN</b> Ида Маркуссен	NOR	<b>2490</b>	<b>941</b> 5-1 14.27	<b>867</b> 11-B 1.71	<b>682</b> 10-B 12.31				
<b>32</b>	821	<b>Wassana WINATHO</b> Вассана Уинато	THA	<b>2477</b>	<b>995</b> 1-1 13.88	<b>830</b> 17-A 1.68	<b>652</b> 12-B 11.86				
<b>33</b>	545	<b>Irina KARPOVA</b> Ирина Карпова	KAZ	<b>2354</b>	<b>903</b> 8-1 14.54	<b>795</b> 16-B 1.65	<b>656</b> 11-B 11.92				



# SUMMARY



## 200 Metres Women - Heptathlon

	RESULT	NAME	COUNTRY	AGE	DATE	VENUE
World Record	7291	Jackie JOYNER-KERSEE	USA	26	24 Sep 1988	Seoul
Championships Record	7128	Jackie JOYNER-KERSEE	USA	25	1 Sep 1987	Roma
World Leading	6623	Tatyana CHERNOVA	RUS	25	8 Jul 2013	Kazan

12 August 2013

RANK	PLACE	HEAT	BIB	NAME	COUNTRY	DATE of BIRTH	RESULT	WIND
1	1	5	624	Dafne SCHIPPERS Дафна Шипперс	NED	15 Jun 92 15 июня 92	22.84	SB 0.0 m/s
2	2	5	391	Katarina JOHNSON-THOMPSON Катарина Джонсон-Томпсон	GBR	09 Jan 93 09 янв. 93	23.37	PB 0.0 m/s
3	3	5	796	Ellen SPRUNGER Эллен Шпрюнгер	SUI	05 Aug 86 05 авг. 86	23.39	PB 0.0 m/s
4	4	5	856	Ganna MELNICHENKO Анна Мельниченко	UKR	24 Apr 83 24 апр. 83	23.87	0.0 m/s
5	5	5	672	Karolina TYMINSKA Каролина Тыминская	POL	04 Oct 84 04 окт. 84	24.13	0.0 m/s
6	1	4	203	Brianne THEISEN EATON Брайанн Тайсен Итон	CAN	18 Dec 88 18 дек. 88	24.18	0.0 m/s
7	2	4	432	Claudia RATH Клаудиа Рат	GER	25 Apr 86 25 апр. 86	24.27	0.0 m/s
8	3	4	900	Sharon DAY Шэрон Дэй	USA	09 Jun 85 09 июня 85	24.28	0.0 m/s
9	4	4	319	Grit ŠADEIKO Грит Шадейко	EST	29 Jul 89 29 июля 89	24.46	0.0 m/s
10	6	5	887	Erica BOUGARD Эрика Бугар	USA	26 Jul 93 26 июля 93	24.59	0.0 m/s
11	5	4	577	Laura IKAUNIECE Лаура Икауниеце	LAT	31 May 92 31 мая 92	24.73	0.0 m/s
12	1	2	102	Yasmina OMRANI Ясмينا Омрани	ALG	01 Jan 88 01 янв. 88	24.75	SB -0.1 m/s
13	6	4	281	Yorgelis RODRÍGUEZ Йоргелис Родригес	CUB	25 Jan 95 25 янв. 95	24.77	0.0 m/s
14	1	3	956	Bettie WADE Бетти Уэйд	USA	11 Sep 86 11 сент. 86	24.87	-0.2 m/s
15	2	3	293	Eliška KLUCINOVÁ Элишка Ключинова	CZE	14 Apr 88 14 апр. 88	24.91	-0.2 m/s
16	2	2	821	Wassana WINATHO Вассана Уинато	THA	30 Jun 80 30 июня 80	24.94	SB -0.1 m/s
17	3	3	369	Antoinette NANA DJIMOU IDA Антуанетт Нана Джиму Ида	FRA	02 Aug 85 02 авг. 85	24.95	-0.2 m/s
18	7	4	582	Makeba ALCIDE Макеба Алчид	LCA	24 Feb 90 24 февр. 90	24.96	0.0 m/s
19	3	2	619	Nadine BROERSEN Надин Броэрсен	NED	29 Apr 90 29 апр. 90	25.01	PB -0.1 m/s
19	4	2	804	Linda ZÜBLIN Линда Зюблин	SUI	21 Mar 86 1 марта 86	25.01	SB -0.1 m/s
21	4	3	163	Katsiaryna NETSVIATAYEVA Катерина Нецвятаева	BLR	28 Jun 89 28 июня 89	25.09	-0.2 m/s
22	5	2	761	Kristina SAVITSKAYA Кристина Савицкая	RUS	10 Jun 91 10 июня 91	25.43	-0.1 m/s





**SUMMARY**  
**200 Metres Women - Heptathlon**

12 August 2013

RANK	PLACE	HEAT	BIB	NAME	COUNTRY	DATE of BIRTH	RESULT	WIND
23	5	3	423	Julia MÄCHTIG Юлия Мехтих	GER	01 Jan 86 01 янв. 86	25.45	-0.2 m/s
24	1	1	321	Mari KLAUP Мари Клауп	EST	27 Feb 90 27 февр. 90	25.54	<b>PB</b> -0.2 m/s
25	2	1	640	Ida MARCUSSEN Ида Маркуссен	NOR	01 Nov 87 01 нояб. 87	25.59	-0.2 m/s
26	6	3	148	Nafissatou THIAM Нафиссату Тиам	BEL	19 Aug 94 19 авг. 94	25.61	-0.2 m/s
27	6	2	819	Sofia LINDE София Линде	SWE	12 Jan 95 12 янв. 95	25.64	-0.1 m/s
28	3	1	453	Györgyi FARKAS-ZSIVOCZKY Дьордьи Фаркаш-Живоцки	HUN	13 Feb 85 13 февр. 85	25.66	-0.2 m/s
29	7	3	713	Aleksandra BUTVINA Александра Бутвина	RUS	14 Feb 86 14 февр. 86	25.68	-0.2 m/s
30	4	1	161	Yana MAKSIMAVA Яна Максимова	BLR	09 Jan 89 09 янв. 89	25.77	-0.2 m/s
31	5	1	443	Sofia YFANTIDOU София Ифантиду	GRE	10 Jan 85 10 янв. 85	25.94	<b>SB</b> -0.2 m/s
32	6	1	545	Irina KARPOVA Ирина Карпова	KAZ	13 Feb 80 13 февр. 80	26.50	-0.2 m/s
		5	406	Kira BIESENBACH Кира Биезенбах	GER	07 Oct 92 07 окт. 92	DNS	0.0 m/s

**Note:**

BIB 148 - Yellow Card 162.5(c)

Official IAAF Partners



# RESULTS



## 200 Metres Women - Heptathlon

	RESULT	NAME	COUNTRY	AGE	DATE	VENUE
World Record	7291	Jackie JOYNER-KERSEE	USA	26	24 Sep 1988	Seoul
Championships Record	7128	Jackie JOYNER-KERSEE	USA	25	1 Sep 1987	Roma
World Leading	6623	Tatyana CHERNOVA	RUS	25	8 Jul 2013	Kazan

Heat 1	5	12 August 2013	START TIME	20:35	TEMPERATURE	21° C	HUMIDITY	60 %	WIND	-0.2 m/s
--------	---	----------------	------------	-------	-------------	-------	----------	------	------	----------

PLACE	BIB	NAME	COUNTRY	DATE of BIRTH	LANE	RESULT	POINTS	REACTION	Fn
1	321	<b>Mari KLAUP</b> Мари Клауп	EST	27 Feb 90 27 февр. 90	5	<b>25.54</b>	838	<b>PB</b>	0.201
2	640	<b>Ida MARCUSSEN</b> Ида Маркуссен	NOR	01 Nov 87 01 нояб. 87	6	<b>25.59</b>	833		0.181
3	453	<b>Györgyi FARKAS-ZSIVOCZKY</b> Дьордьи Фаркаш-Живоцки	HUN	13 Feb 85 13 февр. 85	8	<b>25.66</b>	827		0.192
4	161	<b>Yana MAKSIMAVA</b> Яна Максимова	BLR	09 Jan 89 09 янв. 89	7	<b>25.77</b>	817		0.166
5	443	<b>Sofia YFANTIDOU</b> София Ифантиду	GRE	10 Jan 85 10 янв. 85	3	<b>25.94</b>	802	<b>SB</b>	0.172
6	545	<b>Irina KARPOVA</b> Ирина Карпова	KAZ	13 Feb 80 13 февр. 80	4	<b>26.50</b>	754		0.174

Heat 2	5	12 August 2013	START TIME	20:42	TEMPERATURE	21° C	HUMIDITY	60 %	WIND	-0.1 m/s
--------	---	----------------	------------	-------	-------------	-------	----------	------	------	----------

PLACE	BIB	NAME	COUNTRY	DATE of BIRTH	LANE	RESULT	POINTS	REACTION	Fn
1	102	<b>Yasmina OMRANI</b> Ясмينا Омрани	ALG	01 Jan 88 01 янв. 88	8	<b>24.75</b>	910	<b>SB</b>	0.186
2	821	<b>Wassana WINATHO</b> Вассана Уинато	THA	30 Jun 80 30 июня 80	7	<b>24.94</b>	892	<b>SB</b>	0.169
3	619	<b>Nadine BROERSEN</b> Надин Брозерсен	NED	29 Apr 90 29 апр. 90	4	<b>25.01</b>	886	<b>PB</b>	0.192
4	804	<b>Linda ZÜBLIN</b> Линда Зюблин	SUI	21 Mar 86 21 марта 86	3	<b>25.01</b>	886	<b>SB</b>	0.152
5	761	<b>Kristina SAVITSKAYA</b> Кристина Савицкая	RUS	10 Jun 91 10 июня 91	5	<b>25.43</b>	848		0.188
6	819	<b>Sofia LINDE</b> София Линде	SWE	12 Jan 95 12 янв. 95	6	<b>25.64</b>	829		0.168





**RESULTS**  
**200 Metres Women - Heptathlon**

**Heat 3** **5** **12 August 2013**      START TIME **20:50**      TEMPERATURE **21° C**      HUMIDITY **60 %**      WIND **-0.2 m/s**

PLACE	BIB	NAME	COUNTRY	DATE of BIRTH	LANE	RESULT	POINTS	REACTION	Fn
1	956	<b>Bettie WADE</b> Бетти Уэйд	USA	11 Sep 86 11 сент. 86	6	<b>24.87</b>	899	0.194	
2	293	<b>Eliška KLUCINOVÁ</b> Элишка Ключинова	CZE	14 Apr 88 14 апр. 88	7	<b>24.91</b>	895	0.209	
3	369	<b>Antoinette NANA DJIMOU IDA</b> Антуанетт Нана Джиму Ида	FRA	02 Aug 85 02 авг. 85	2	<b>24.95</b>	891	0.166	
4	163	<b>Katsiaryna NETSVIATAYEVA</b> Катерина Нецвятаева	BLR	28 Jun 89 28 июня 89	4	<b>25.09</b>	879	0.179	
5	423	<b>Julia MÄCHTIG</b> Юлия Мехтих	GER	01 Jan 86 01 янв. 86	5	<b>25.45</b>	846	0.242	
6	148	<b>Nafissatou THIAM</b> Нафиссату Тиам	BEL	19 Aug 94 19 авг. 94	3	<b>25.61</b>	832	0.179	
7	713	<b>Aleksandra BUTVINA</b> Александра Бутвина	RUS	14 Feb 86 14 февр. 86	8	<b>25.68</b>	825	0.190	

**Note:**

BIB 148 - Yellow Card 162.5(c)

**Heat 4** **5** **12 August 2013**      START TIME **20:58**      TEMPERATURE **21° C**      HUMIDITY **60 %**      WIND **0.0 m/s**

PLACE	BIB	NAME	COUNTRY	DATE of BIRTH	LANE	RESULT	POINTS	REACTION	Fn
1	203	<b>Brianne THEISEN EATON</b> Брайанн Тайсен Итон	CAN	18 Dec 88 18 дек. 88	8	<b>24.18</b>	963	0.168	
2	432	<b>Claudia RATH</b> Клаудиа Рат	GER	25 Apr 86 25 апр. 86	4	<b>24.27</b>	955	0.222	
3	900	<b>Sharon DAY</b> Шэрон Дэй	USA	09 Jun 85 09 июня 85	7	<b>24.28</b>	954	0.192	
4	319	<b>Grit ŠADEIKO</b> Грит Шадейко	EST	29 Jul 89 29 июля 89	5	<b>24.46</b>	937	0.138	
5	577	<b>Laura IKAUNIECE</b> Лаура Икауниесе	LAT	31 May 92 31 мая 92	6	<b>24.73</b>	912	0.143	
6	281	<b>Yorgelis RODRÍGUEZ</b> Йоргелис Родригес	CUB	25 Jan 95 25 янв. 95	3	<b>24.77</b>	908	0.181	
7	582	<b>Makeba ALCIDE</b> Макеба Алчид	LCA	24 Feb 90 24 февр. 90	2	<b>24.96</b>	890	0.175	





**RESULTS**  
**200 Metres Women - Heptathlon**

<b>Heat 5</b>		<b>5</b>		<b>12 August 2013</b>		START TIME	TEMPERATURE	HUMIDITY	WIND
						21:04	21° C	60 %	0.0 m/s
PLACE	BIB	NAME	COUNTRY	DATE of BIRTH	LANE	RESULT	POINTS	REACTION	Fn
1	624	<b>Dafne SCHIPPERS</b> Дафна Шипперс	NED	15 Jun 92 15 июня 92	8	<b>22.84</b>	1095	<b>SB</b>	0.164
2	391	<b>Katarina JOHNSON-THOMPSON</b> Катарина Джонсон-Томпсон	GBR	09 Jan 93 09 янв. 93	6	<b>23.37</b>	1042	<b>PB</b>	0.172
3	796	<b>Ellen SPRUNGER</b> Эллен Шпрюnger	SUI	05 Aug 86 05 авг. 86	4	<b>23.39</b>	1040	<b>PB</b>	0.169
4	856	<b>Ganna MELNICHENKO</b> Анна Мельниченко	UKR	24 Apr 83 24 апр. 83	2	<b>23.87</b>	993		0.145
5	672	<b>Karolina TYMINSKA</b> Каролина Тыминская	POL	04 Oct 84 04 окт. 84	3	<b>24.13</b>	968		0.157
6	887	<b>Erica BOUGARD</b> Эрика Бугар	USA	26 Jul 93 26 июля 93	5	<b>24.59</b>	925		0.168
	406	<b>Kira BIESENBACH</b> Кира Биезенбах	GER	07 Oct 92 07 окт. 92	7	<b>DNS</b>	0		

Official IAAF Partners



# RESULTS

## High Jump Women - Heptathlon



	RESULT	NAME	COUNTRY	AGE	DATE	VENUE
World Record	7291	Jackie JOYNER-KERSEE	USA	26	24 Sep 1988	Seoul
Championships Record	7128	Jackie JOYNER-KERSEE	USA	25	1 Sep 1987	Roma
World Leading	6623	Tatyana CHERNOVA	RUS	25	8 Jul 2013	Kazan

<b>Group A</b>	<b>12 August 2013</b>	START TIME	10:47	TEMPERATURE	19° C	HUMIDITY	88 %
		END TIME	13:37		23° C		69 %

PLACE	BIB	NAME	COUNTRY	DATE of BIRTH	ORDER	RESULT	POINTS	1.65	1.68	1.71	1.74	1.77	1.80	1.83	1.86	1.89	1.92	1.95
1	148	Nafissatou THIAM Нафиссату Тиам	BEL	19 Aug 94 19 авг. 94	17	1.92	PB	-	-	-	0	XO	0	0	0	XXO	XO	XXX
2	619	Nadine BROERSEN Надин Брорсен	NED	29 Apr 90 29 апр. 90	9	1.89		0	-	-	0	0	XO	0	XO	XO	XXX	
3	281	Yorgelis RODRÍGUEZ Йоргелис Родригес	CUB	25 Jan 95 25 янв. 95	6	1.86	PB	-	-	0	XO	0	XO	0	0	XXX		
4	293	Eliška KLUCINOVÁ Элишка Ключинова	CZE	14 Apr 88 14 апр. 88	13	1.86	PB	-	-	0	XO	0	0	0	XO	XXX		
5	856	Ganna MELNICHENKO Анна Мельниченко	UKR	24 Apr 83 24 апр. 83	2	1.86	PB	-	0	0	0	0	0	XXO	XXO			
6	203	Brianne THEISEN EATON Брайанн Тайсен Итон	CAN	18 Dec 88 18 дек. 88	4	1.83		-	-	-	0	0	0	0	XXX			
7	391	Katarina JOHNSON-THOMPSON Катарина Джонсон-Томпсон	GBR	09 Jan 93 09 янв. 93	7	1.83		-	-	-	XO	0	0	0	XXX			
8	900	Sharon DAY Шэрон Дэй	USA	09 Jun 85 09 июня 85	3	1.83		-	-	0	0	0	0	XXO	XXX			
9	956	Bettie WADE Бетти Уэйд	USA	11 Sep 86 11 сент. 86	5	1.80		-	-	0	0	0	0	XXX				
10	887	Erica BOUGARD Эрика Бугар	USA	26 Jul 93 26 июля 93	8	1.80		0	0	0	XO	0	0	XXX				
11	582	Makeba ALCIDE Макеба Алчид	LCA	24 Feb 90 24 февр. 90	15	1.80		0	0	-	XO	XXO	0	XXX				
12	453	Györgyi FARKAS-ZSIVOCZKY Дьордьи Фаркаш-Живоцки	HUN	13 Feb 85 13 февр. 85	16	1.80		0	-	0	0	0	XO	XXX				
13	161	Yana MAKSIMAVA Яна Максимова	BLR	09 Jan 89 09 янв. 89	11	1.74		-	-	-	0	XXX						
14	321	Mari KLAUP Мари Клауп	EST	27 Feb 90 27 февр. 90	1	1.74		0	XO	0	0	XXX						
15	713	Aleksandra BUTVINA Александра Бутвина	RUS	14 Feb 86 14 февр. 86	12	1.74		0	XO	0	XO	XXX						
15	819	Sofia LINDE София Линде	SWE	12 Jan 95 12 янв. 95	10	1.74		0	0	XO	XO	XXX						
17	821	Wassana WINATHO Вассана Уинато	THA	30 Jun 80 30 июня 80	14	1.68		0	0	XXX								







**RESULTS**  
**High Jump Women - Heptathlon**

<b>Group B</b>		<b>12 August 2013</b>		START TIME 10:45		TEMPERATURE 19° C		HUMIDITY 88 %											
		END TIME 13:09		TEMPERATURE 19° C		HUMIDITY 83 %													
PLACE	BIB	NAME	COUNTRY	DATE of BIRTH	ORDER	RESULT	POINTS	1.53	1.56	1.59	1.62	1.65	1.68	1.71	1.74	1.77	1.80	1.83	1.86
1	432	<b>Claudia RATH</b> Клаудиа Рат	GER	25 Apr 86 25 апр. 86	13	1.83	<b>PB</b> 1016	-	-	-	-	0	0	0	0	XO	XXO	XXO	XXX
2	577	<b>Laura IKAUNIECE</b> Лаура Икауниесе	LAT	31 May 92 31 мая 92	4	1.80	<b>SB</b> 978	-	-	-	-	-	-	-	0	0	XO	XXX	
3	102	<b>Yasmina OMRANI</b> Ясмينا Омрани	ALG	01 Jan 88 01 янв. 88	8	1.77	<b>SB</b> 941	-	-	-	-	0	0	0	0	XO	XXX		
4	761	<b>Kristina SAVITSKAYA</b> Кристина Савицкая	RUS	10 Jun 91 10 июня 91	11	1.77	<b>SB</b> 941	-	-	-	-	-	-	0	XO	XO	XXX		
5	319	<b>Grit ŠADEIKO</b> Грит Шадейко	EST	29 Jul 89 29 июля 89	1	1.77	<b>SB</b> 941	-	-	-	-	0	0	0	0	XXO	XXX		
6	624	<b>Dafne SCHIPPERS</b> Дафна Шипперс	NED	15 Jun 92 15 июня 92	5	1.77	<b>SB</b> 941	-	-	-	-	-	XO	0	0	XXO	XXX		
7	369	<b>Antoinette NANA DJIMOU IDA</b> Антуанетт Нана Джиму Ида	FRA	02 Aug 85 02 авг. 85	16	1.77	<b>SB</b> 941	-	-	-	-	-	0	XXO	XXO	XXO	XXX		
8	163	<b>Katsiaryna NETSVIATAYEVA</b> Катерина Нецвятаева	BLR	28 Jun 89 28 июня 89	15	1.74	<b>SB</b> 903	-	-	0	0	0	XO	XO	XXO	XXX			
9	423	<b>Julia MÄCHTIG</b> Юлия Мехтих	GER	01 Jan 86 01 янв. 86	6	1.71	<b>SB</b> 867	-	-	-	-	0	0	0	XXX				
9	406	<b>Kira BIESENBACH</b> Кира Биесенбах	GER	07 Oct 92 07 окт. 92	2	1.71	<b>SB</b> 867	-	-	0	0	0	0	0	XXX				
11	640	<b>Ida MARCUSSEN</b> Ида Маркуссен	NOR	01 Nov 87 01 нояб. 87	14	1.71	<b>SB</b> 867	-	-	-	-	0	XO	0	XXX				
12	796	<b>Ellen SPRUNGER</b> Эллен Шпрюнгер	SUI	05 Aug 86 05 авг. 86	3	1.68	<b>SB</b> 830	-	-	-	0	0	XXO	XXX					
12	672	<b>Karolina TYMINSKA</b> Каролина Тыминская	POL	04 Oct 84 04 окт. 84	12	1.68	<b>SB</b> 830	-	-	-	0	0	XXO	XXX					
14	443	<b>Sofia YFANTIDOU</b> София Ифантиду	GRE	10 Jan 85 10 янв. 85	9	1.65	<b>SB</b> 795	-	0	0	0	0	XXX						
14	804	<b>Linda ZÜBLIN</b> Линда Зюблин	SUI	21 Mar 86 21 марта 86	7	1.65	<b>SB</b> 795	-	0	0	0	0	XXX						
16	545	<b>Irina KARPOVA</b> Ирина Карпова	KAZ	13 Feb 80 13 февр. 80	10	1.65	<b>SB</b> 795	-	-	-	0	XO	XXX						



## HEPTATHLON SUMMARY AFTER 4 EVENTS

	RESULT	NAME	COUNTRY	AGE	DATE	VENUE
World Record	<b>7291</b>	Jackie JOYNER-KERSEE	USA	26	24 Sep 1988	Seoul
Championships Record	<b>7128</b>	Jackie JOYNER-KERSEE	USA	25	1 Sep 1987	Roma
World Leading	<b>6623</b>	Tatyana CHERNOVA	RUS	25	8 Jul 2013	Kazan

POINTS  
RANK-HEAT  
RESULT



PLACE	BIB	NAME	COUNTRY	RESULT	100 Metres Hurdles	High Jump	Shot Put	200 Metres	Long Jump	Javelin Throw	800 Metres
<b>1</b>	856	<b>Ganna MELNICHENKO</b> Анна Мельниченко	UKR	<b>3912</b>	1081 2-4 13.29	1054 5-A 1.86	784 8-A 13.85	993 4-5 23.87			
<b>2</b>	624	<b>Dafne SCHIPPERS</b> Дафна Шипперс	NED	<b>3837</b>	1080 3-4 13.30	941 6-B 1.77	721 16-A 12.91	1095 1-5 22.84			
<b>3</b>	900	<b>Sharon DAY</b> Шэрон Дэй	USA	<b>3836</b>	1049 2-3 13.51	1016 8-A 1.83	817 3-A 14.35	954 3-4 24.28			
<b>4</b>	203	<b>Brienne THEISEN EATON</b> Брайанн Тайсен Итон	CAN	<b>3810</b>	1099 1-4 13.17	1016 6-A 1.83	732 1-B 13.07	963 1-4 24.18			
<b>5</b>	293	<b>Eliška KLUCINOVÁ</b> Элишка Ключинова	CZE	<b>3739</b>	983 2-1 13.97	1054 4-A 1.86	807 5-A 14.19	895 2-3 24.91			
<b>6</b>	391	<b>Katarina JOHNSON-THOMPSON</b> Катарина Джонсон-Томпсон	GBR	<b>3739</b>	1052 6-4 13.49	1016 7-A 1.83	629 14-B 11.52	1042 2-5 23.37			
<b>7</b>	369	<b>Antoinette NANA DJIMOU IDA</b> Антуанетт Нана Джиму Ида	FRA	<b>3733</b>	1071 4-4 13.36	941 7-B 1.77	830 2-A 14.54	891 3-3 24.95			
<b>8</b>	432	<b>Claudia RATH</b> Клаудиа Рат	GER	<b>3733</b>	1043 7-4 13.55	1016 1-B 1.83	719 4-B 12.88	955 2-4 24.27			
<b>9</b>	148	<b>Nafissatou THIAM</b> Нафиссату Тиам	BEL	<b>3699</b>	960 8-2 14.13	1132 1-A 1.92	775 12-A 13.71	832 6-3 25.61			
<b>10</b>	281	<b>Yorgelis RODRÍGUEZ</b> Йоргелис Родригес	CUB	<b>3673</b>	995 5-3 13.88	1054 3-A 1.86	716 7-B 12.83	908 6-4 24.77			
<b>11</b>	102	<b>Yasmina OMRANI</b> Ясмينا Омрани	ALG	<b>3640</b>	1040 2-2 13.57	941 3-B 1.77	749 14-A 13.32	910 1-2 24.75			
<b>12</b>	672	<b>Karolina TYMINSKA</b> Каролина Тыминская	POL	<b>3628</b>	1053 5-4 13.48	830 12-B 1.68	777 11-A 13.74	968 5-5 24.13			
<b>13</b>	796	<b>Ellen SPRUNGER</b> Эллен Шпрюнгер	SUI	<b>3612</b>	1024 3-3 13.68	830 12-B 1.68	718 5-B 12.86	1040 3-5 23.39			
<b>14</b>	619	<b>Nadine BROERSEN</b> Надин Брозерсен	NED	<b>3600</b>	863 8-3 14.84	1093 2-A 1.89	758 13-A 13.46	886 3-2 25.01			
<b>15</b>	956	<b>Bettie WADE</b> Бетти Уэйд	USA	<b>3591</b>	1001 4-2 13.84	978 9-A 1.80	713 17-A 12.79	899 1-3 24.87			
<b>16</b>	163	<b>Katsiaryna NETSVIATAYEVA</b> Катерина Нецвятаева	BLR	<b>3584</b>	997 5-2 13.87	903 8-B 1.74	805 6-A 14.17	879 4-3 25.09			
<b>17</b>	319	<b>Grit ŠADEIKO</b> Грит Шадейко	EST	<b>3570</b>	1065 1-3 13.40	941 5-B 1.77	627 15-B 11.49	937 4-4 24.46			
<b>18</b>	761	<b>Kristina SAVITSKAYA</b> Кристина Савицкая	RUS	<b>3570</b>	1004 3-2 13.82	941 4-B 1.77	777 10-A 13.75	848 5-2 25.43			
<b>19</b>	577	<b>Laura IKAUNIECE</b> Лаура Икауниесе	LAT	<b>3569</b>	994 9-4 13.89	978 2-B 1.80	685 9-B 12.36	912 5-4 24.73			



POINTS  
RANK-HEAT  
RESULT



100 Metres Hurdles High Jump Shot Put 200 Metres Long Jump Javelin Throw 800 Metres

PLACE	BIB	NAME	COUNTRY	RESULT	100 Metres Hurdles	High Jump	Shot Put	200 Metres	Long Jump	Javelin Throw	800 Metres
<b>20</b>	887	Erica BOUGARD Эрика Бугар	USA	<b>3539</b>	1023 8-4 13.69	978 10-A 1.80	613 16-B 11.27	925 6-5 24.59			
<b>21</b>	582	Makeba ALCIDE Макеба Алчид	LCA	<b>3534</b>	1017 4-3 13.73	978 11-A 1.80	649 13-B 11.82	890 7-4 24.96			
<b>22</b>	423	Julia MÄCHTIG Юлия Мехтих	GER	<b>3531</b>	925 6-1 14.38	867 9-B 1.71	893 1-A 15.48	846 5-3 25.45			
<b>23</b>	453	Györgyi FARKAS-ZSIVOCZKY Дьордьи Фаркаш-Живоцки	HUN	<b>3507</b>	966 4-1 14.09	978 12-A 1.80	736 15-A 13.13	827 3-1 25.66			
<b>24</b>	161	Yana MAKSIMAVA Яна Максимова	BLR	<b>3495</b>	963 7-2 14.11	903 13-A 1.74	812 4-A 14.27	817 4-1 25.77			
<b>25</b>	819	Sofia LINDE София Линде	SWE	<b>3489</b>	976 7-3 14.02	903 15-A 1.74	781 9-A 13.80	829 6-2 25.64			
<b>26</b>	713	Aleksandra BUTVINA Александра Бутвина	RUS	<b>3439</b>	906 7-1 14.52	903 15-A 1.74	805 7-A 14.16	825 7-3 25.68			
<b>27</b>	321	Mari KLAUP Мари Клауп	EST	<b>3438</b>	980 3-1 13.99	903 14-A 1.74	717 6-B 12.85	838 1-1 25.54			
<b>28</b>	804	Linda ZÜBLIN Линда Зюблин	SUI	<b>3425</b>	1049 1-2 13.51	795 14-B 1.65	695 8-B 12.51	886 4-2 25.01			
<b>29</b>	821	Wassana WINATHO Вассана Уинато	THA	<b>3369</b>	995 1-1 13.88	830 17-A 1.68	652 12-B 11.86	892 2-2 24.94			
<b>30</b>	640	Ida MARCUSSEN Ида Маркуссен	NOR	<b>3323</b>	941 5-1 14.27	867 11-B 1.71	682 10-B 12.31	833 2-1 25.59			
<b>31</b>	443	Sofia YFANTIDOU София Ифантиду	GRE	<b>3305</b>	988 6-2 13.93	795 14-B 1.65	720 3-B 12.89	802 5-1 25.94			
<b>32</b>	545	Irina KARPOVA Ирина Карпова	KAZ	<b>3108</b>	903 8-1 14.54	795 16-B 1.65	656 11-B 11.92	754 6-1 26.50			
	406	Kira BIESENBACH Кира Биезенбах	GER	<b>DNF</b>	995 6-3 13.88	867 9-B 1.71	721 2-B 12.91				DNS





# MEDAL TABLE

**AFTER day 3 ( 12 August 2013 )**

W+M = WOMEN+MEN  
W = WOMEN  
M = MEN

PLACE	COUNTRY	TOTAL			Gold			Silver			Bronze		
		W+M	W	M	W+M	W	M	W+M	W	M	W+M	W	M
<b>1</b>	USA UNITED STATES	6	2	4	3	1	2	2	2	1	1		
<b>2</b>	JAM JAMAICA	3	1	2	2	1	1			1		1	
<b>3</b>	GBR GREAT BRITAIN & N.I.	2	1	1	2	1	1						
<b>4</b>	GER GERMANY	4	1	3	1		1	2	1	1	1	1	
<b>5</b>	ETH ETHIOPIA	3	2	1	1	1		1		1		1	
	KEN KENYA	3	2	1	1	1		1	1		1	1	
<b>7</b>	RUS RUSSIA	3	1	2	1		1			2	1	1	
<b>8</b>	CRO CROATIA	1	1		1	1							
	NZL NEW ZEALAND	1	1		1	1							
	POL POLAND	1		1	1		1						
<b>11</b>	FRA FRANCE	2	1	1				2	1	1			
<b>12</b>	CHN PR OF CHINA	2	1	1				1		1	1	1	
<b>13</b>	BOT BOTSWANA	1	1					1	1				
	HUN HUNGARY	1		1				1		1			
	ITA ITALY	1	1					1	1				
	CIV IVORY COAST	1	1					1	1				
	NGR NIGERIA	1	1					1	1				
<b>18</b>	CAN CANADA	1		1							1	1	
	CUB CUBA	1	1								1	1	
	CZE CZECH REPUBLIC	1		1							1	1	
	JPN JAPAN	1	1								1	1	
	SRB SERBIA	1	1								1	1	
	ESP SPAIN	1		1							1	1	

Official IAAF Partners





# PLACING TABLE

**AFTER day 3 ( 12 August 2013 )**

PLACE	POINTS	COUNTRY	Gold	Silver	Bronze	Fourth	Fifth	Sixth	Seventh	Eighth
1	92	USA <b>UNITED STATES</b>	3	2	1	5	2	3	1	4
2	42	JAM <b>JAMAICA</b>	2		1	2	2			2
3	40	RUS <b>RUSSIA</b>	1		2		3		3	2
4	39	GER <b>GERMANY</b>	1	2	1	1	1		1	
5	33	KEN <b>KENYA</b>	1	1	1	1		1	2	
6	25	ETH <b>ETHIOPIA</b>	1	1	1		1			
7	24	GBR <b>GREAT BRITAIN &amp; N.I.</b>	2				1	1		1
	24	JPN <b>JAPAN</b>			1	1	1	3		
9	23	FRA <b>FRANCE</b>		2		1			2	
10	19	CHN <b>PR OF CHINA</b>		1	1			2		
11	12	ITA <b>ITALY</b>		1				1	1	
12	10	NGR <b>NIGERIA</b>		1				1		
	10	POL <b>POLAND</b>	1						1	
	10	ESP <b>SPAIN</b>			1		1			
15	8	CRO <b>CROATIA</b>	1							
	8	CZE <b>CZECH REPUBLIC</b>			1				1	
	8	NZL <b>NEW ZEALAND</b>	1							
18	7	BOT <b>BOTSWANA</b>		1						
	7	CAN <b>CANADA</b>			1					1
	7	CUB <b>CUBA</b>			1					1
	7	HUN <b>HUNGARY</b>		1						
	7	CIV <b>IVORY COAST</b>		1						
23	6	SRB <b>SERBIA</b>			1					
24	5	BLR <b>BELARUS</b>				1				
	5	POR <b>PORTUGAL</b>				1				
	5	SLO <b>SLOVENIA</b>				1				
27	4	NED <b>NETHERLANDS</b>					1			
	4	TJK <b>TAJIKISTAN</b>					1			
29	3	BRN <b>BAHRAIN</b>						1		
	3	BRA <b>BRAZIL</b>						1		
31	2	MEX <b>MEXICO</b>							1	
	2	UKR <b>UKRAINE</b>							1	
33	1	PRK <b>DPR OF KOREA</b>								1
	1	ERI <b>ERITREA</b>								1
	1	SVK <b>SLOVAK REPUBLIC</b>								1

Official IAAF Partners



# RECORDS SET

## AFTER day 3 ( 12 August 2013 )

### Men

Men Total

0	0	3	1	8
---	---	---	---	---

#### 100 Metres

853	ABUKHOUSA Mohammed - PLE	10.87	p	4		NR
277	ZHANG Peimeng - CHN	10.04	h	4		NR
305	MARTINS Denielsan - CPV	10.92	p	4		NR
277	ZHANG Peimeng - CHN	10.00	sf	2		NR

#### 400 Metres

330	MASLÁK Pavel - CZE	44.84	sf	3		NR
744	MASRAHI Yousef Ahmed - KSA	44.61	sf	1		NR

#### 110 Metres Hurdles

1155	OLIVER David - USA	13.00	f			WL
------	--------------------	-------	---	--	--	----

#### Hammer Throw

858	FAJDEK Pawel - POL	81.97	f			WL
-----	--------------------	-------	---	--	--	----

#### Decathlon

1123	EATON Ashton - USA	8809				WL
908	COERTZEN Willem - RSA	8343				AR NR
998	DUDAŠ Mihail - SRB	8275				NR

### Women

Women Total

0	0	1	0	7
---	---	---	---	---

#### 100 Metres

510	FRASER-PRYCE Shelly-Ann - JAM	10.71	f			WL
-----	-------------------------------	-------	---	--	--	----

#### 400 Metres

379	OHURUOGU Christine - GBR	49.41	f			NR
-----	--------------------------	-------	---	--	--	----

#### 1500 Metres

264	GARCÍA Rosibel - COL	4:15.38	h	1		NR
-----	----------------------	---------	---	---	--	----

#### 10,000 Metres

844	CHEKWEL Juliet - UGA	32:57.02	f			NR
-----	----------------------	----------	---	--	--	----

#### 3000 Metres Steeplechase

192	DÂNEKOVA Silvia - BUL	9:35.66	h	2		NR
-----	-----------------------	---------	---	---	--	----

#### 400 Metres Hurdles

109	SHAROYAN Amaliya - ARM	57.97	h	2		NR
-----	------------------------	-------	---	---	--	----

#### Long Jump

784	ŠPANOVIĆ Ivana - SRB	6.82	f			NR
-----	----------------------	------	---	--	--	----

#### Discus Throw

372	ROBERT-MICHON Mélina - FRA	66.28	f			NR
-----	----------------------------	-------	---	--	--	----

MEN + WOMEN Total

0	0	4	1	15
---	---	---	---	----



# RESULTS



## 400 Metres Men - Final

	RESULT	NAME	COUNTRY	AGE	DATE	VENUE
World Record	<b>43.18</b>	Michael JOHNSON	USA	32	26 Aug 1999	Sevilla
Championships Record	<b>43.18</b>	Michael JOHNSON	USA	32	26 Aug 1999	Sevilla
World Leading	<b>43.74</b>	LaShawn MERRITT	USA	27	13 Aug 2013	Moscow

	START TIME	TEMPERATURE	HUMIDITY
<b>Final</b> 13 August 2013	21:49	24° C	47 %

PLACE	BIB	NAME	COUNTRY	DATE of BIRTH	LANE	RESULT	REACTION	F <sub>n</sub>
1	1150	<b>LaShawn MERRITT</b> ЛаШон Мерритт	USA	27 Jun 86 27 июня 86	6	<b>43.74</b>	<b>WL</b> 0.256	
2	1148	<b>Tony MCQUAY</b> Тони МакКвей	USA	16 Apr 90 16 апр. 90	4	<b>44.40</b>	<b>PB</b> 0.155	
3	349	<b>Luguelín SANTOS</b> Лугелин Сантос	DOM	12 Nov 93 12 нояб. 93	7	<b>44.52</b>	<b>SB</b> 0.350	
4	176	<b>Jonathan BORLÉE</b> Джонатан Борле	BEL	22 Feb 88 22 февр. 88	8	<b>44.54</b>	<b>SB</b> 0.224	
5	330	<b>Pavel MASLÁK</b> Павел Маслак	CZE	21 Feb 91 21 февр. 91	1	<b>44.91</b>	0.169	
6	744	<b>Yousef Ahmed MASRAHI</b> Юсеф Ахмед Масрахи	KSA	31 Dec 87 31 дек. 87	3	<b>44.97</b>	0.162	
7	560	<b>Kirani JAMES</b> Кирани Джеймс	GRN	01 Sep 92 01 сент. 92	5	<b>44.99</b>	0.186	
8	210	<b>Anderson HENRIQUES</b> Андерсон Энрикес	BRA	03 Mar 92 03 марта 92	2	<b>45.03</b>	0.157	

ALL-TIME TOP LIST				SEASON TOP LIST			
RESULT	NAME	Venue	DATE	RESULT	NAME	Venue	DATE
43.18	Michael JOHNSON (USA)	Sevilla	26 Aug 99	43.74	LaShawn MERRITT (USA)	Moscow	13 Aug 13
43.29	Harry REYNOLDS (USA)	Zürich (Letzigrund)	17 Aug 88	43.96	Kirani JAMES (GRN)	Paris Saint-Denis	6 Jul 13
43.45	Jeremy WARINER (USA)	Osaka	31 Aug 07	44.40	Tony MCQUAY (USA)	Moscow	13 Aug 13
43.50	Quincy WATTS (USA)	Barcelona	5 Aug 92	44.52	Luguelín SANTOS (DOM)	Moscow	13 Aug 13
43.74	LaShawn MERRITT (USA)	Moscow	13 Aug 13	44.54	Jonathan BORLÉE (BEL)	Moscow	13 Aug 13
43.81	Danny EVERETT (USA)	New Orleans, LA	26 Jun 92	44.61	Yousef Ahmed MASRAHI (KSA)	Moscow	12 Aug 13
43.86	Lee EVANS (USA)	Ciudad de México	18 Oct 68	44.73	Bryshon NELLUM (USA)	Eugene, OR	7 Jun 13
43.87	Steve LEWIS (USA)	Seoul	28 Sep 88	44.73	Kévin BORLÉE (BEL)	Bruxelles	21 Jul 13
43.94	Kirani JAMES (GRN)	London (OS)	6 Aug 12	44.75	David VERBURG (USA)	Des Moines, IA	21 Jun 13
43.97	Larry JAMES (USA)	Ciudad de México	18 Oct 68	44.82	Arman HALL (USA)	Des Moines, IA	21 Jun 13



# RESULTS



## 800 Metres Men - Final

	RESULT	NAME	COUNTRY	AGE	DATE	VENUE
World Record	<b>1:40.91</b>	David Lekuta RUDISHA	KEN	24	9 Aug 2012	London (OP)
Championships Record	<b>1:43.06</b>	Billy KONCHELLAH	KEN	26	1 Sep 1987	Roma
World Leading	<b>1:43.27</b>	Duane SOLOMON	USA	29	23 Jun 2013	Des Moines, IA

	START TIME	TEMPERATURE	HUMIDITY
<b>Final</b> <b>13 August 2013</b>	21:09	24° C	47 %

PLACE	BIB	NAME	COUNTRY	DATE of BIRTH	LANE	RESULT	
1	414	<b>Mohammed AMAN</b> Мохаммед Аман	ETH	10 Jan 94 10 янв. 94	6	<b>1:43.31</b>	<b>SB</b>
2	1169	<b>Nick SYMMONDS</b> Ник Симмондс	USA	30 Dec 83 30 дек. 83	3	<b>1:43.55</b>	<b>SB</b>
3	343	<b>Ayanleh SOULEIMAN</b> Аянлех Сулейман	DJI	03 Dec 92 03 дек. 92	4	<b>1:43.76</b>	
4	863	<b>Marcin LEWANDOWSKI</b> Марцин Левандовски	POL	13 Jun 87 13 июня 87	2	<b>1:44.08</b>	<b>SB</b>
5	498	<b>Andrew OSAGIE</b> Эндрю Осаджи	GBR	19 Feb 88 19 февр. 88	1	<b>1:44.36</b>	<b>SB</b>
6	1167	<b>Duane SOLOMON</b> Дуэйн Соломон	USA	28 Dec 84 28 дек. 84	5	<b>1:44.42</b>	
7	444	<b>Pierre-Ambroise BOSSE</b> Пьер-Амбруаз Босс	FRA	11 May 92 11 мая 92	8	<b>1:44.79</b>	
8	745	<b>Abdulaziz Ladan MOHAMMED</b> Абдулазиз Ладан Мохаммед	KSA	07 Jan 91 07 янв. 91	7	<b>1:46.57</b>	

INTERMEDIATE TIMES	400m	1167 Duane SOLOMON	50.28
--------------------	------	--------------------	-------

ALL-TIME TOP LIST				SEASON TOP LIST			
RESULT	NAME	Venue	DATE	RESULT	NAME	Venue	DATE
1:40.91	David Lekuta RUDISHA (KEN)	London (OS)	9 Aug 12	1:43.27	Duane SOLOMON (USA)	Des Moines, IA	23 Jun 13
1:41.11	Wilson KIPKETER (DEN)	Köln	24 Aug 97	1:43.31	Mohammed AMAN (ETH)	Moscow	13 Aug 13
1:41.73	Sebastian COE (GBR)	Firenze	10 Jun 81	1:43.55	Nick SYMMONDS (USA)	Moscow	13 Aug 13
1:41.73	Nijel AMOS (BOT)	London (OS)	9 Aug 12	1:43.63	Ayanleh SOULEIMAN (DJI)	Sollentuna	27 Jun 13
1:41.77	Joaquim CRUZ (BRA)	Köln	26 Aug 84	1:43.76	Pierre-Ambroise BOSSE (FRA)	Monaco	19 Jul 13
1:42.23	Abubaker KAKI (SUD)	Oslo (Bislett)	4 Jun 10	1:43.84	Brandon JOHNSON (USA)	Madrid (Moratalaz)	13 Jul 13
1:42.28	Sammy KOSKEI (KEN)	Köln	26 Aug 84	1:43.87	David Lekuta RUDISHA (KEN)	Doha	10 May 13
1:42.34	Wilfred BUNGEI (KEN)	Rieti	8 Sep 02	1:43.93	Kevin LÓPEZ (ESP)	Monaco	19 Jul 13
1:42.47	Yuriy BORZAKOVSKIY (RUS)	Bruxelles	24 Aug 01	1:44.00	Ilham Tanui ÖZBİLEN (TUR)	Mersin	29 Jun 13
1:42.53	Timothy KITUM (KEN)	London (OS)	9 Aug 12	1:44.08	Marcin LEWANDOWSKI (POL)	Moscow	13 Aug 13
1:42.53	Mohammed AMAN (ETH)	Zürich (Letzlarund)	30 Aug 12				





# SUMMARY



## 5000 Metres Men - Round 1

First 5 in each heat (Q) and the next 5 fastest (q) advance to the Final

	RESULT	NAME	COUNTRY	AGE	DATE	VENUE
World Record	12:37.35	Kenenisa BEKELE	ETH	22	31 May 2004	Hengelo
Championships Record	12:52.79	Eliud KIPCHOGE	KEN	19	31 Aug 2003	Paris Saint-Denis
World Leading	12:51.34	Edwin Cheruiyot SOI	KEN	27	19 Jul 2013	Monaco

13 August 2013

RANK	PLACE	HEAT	BIB	NAME	COUNTRY	DATE of BIRTH	RESULT
1	1	2	418	Muktar EDRIS Муктар Эдрис	ETH	14 Jan 94 14 янв. 94	13:20.82 Q
2	2	2	722	Edwin Cheruiyot SOI Эдвин Чериот Сой	KEN	03 Mar 86 3 марта 86	13:21.44 Q
3	3	2	716	Isiah Kiplangat KOECH Исайя Киплангат Коч	KEN	19 Dec 93 19 дек. 93	13:22.19 Q
4	1	1	423	Hagos GEBRHIWET Хагос Гебривет	ETH	11 May 94 11 мая 94	13:23.22 Q
5	2	1	412	Yenew ALAMIREW Йеню Аламирю	ETH	27 May 90 27 мая 90	13:23.48 Q
6	3	1	1142	Bernard LAGAT Бернард Лагат	USA	12 Dec 74 12 дек. 74	13:23.59 Q
7	4	2	1162	Galen RUPP Гэлен Рапп	USA	08 May 86 08 мая 86	13:23.91 Q
8	5	2	482	Mohamed FARAH Мохамед Фара	GBR	23 Mar 83 3 марта 83	13:23.93 Q
9	4	1	718	Thomas Pkemei LONGOSIWA Томас Пкемей Лонгосива	KEN	14 Jan 82 14 янв. 82	13:23.94 Q
10	5	1	1131	Ryan HILL Райан Хилл	USA	31 Jan 90 31 янв. 90	13:24.19 Q
11	6	1	912	Elroy GELANT Элрой Гелант	RSA	25 Aug 86 25 авг. 86	13:25.07 q
12	6	2	229	Dejene REGASSA Дежене Регасса	BRN	18 Apr 89 18 апр. 89	13:25.21 q SB
13	7	1	141	Brett ROBINSON Бретт Робинсон	AUS	08 May 91 08 мая 91	13:25.38 q
14	8	1	835	Sindre BURAAAS Синдре Бураас	NOR	08 May 89 08 мая 89	13:26.69 q
15	9	1	845	Zane ROBERTSON Зейн Робертсон	NZL	14 Nov 89 4 нояб. 89	13:27.89 q
16	7	2	772	Othmane EL GOUMRI Отман эль Гумри	MAR	28 May 92 28 мая 92	13:31.08
17	10	1	709	John KIPKOECH Джон Кипкоеч	KEN	29 Dec 91 29 дек. 91	13:31.21
18	8	2	143	Ben ST.LAWRENCE Бен Сент-Лоуренс	AUS	07 Nov 81 17 нояб. 81	13:33.64
19	11	1	1082	Phillip KIPYEKO Филлип Кипьего	UGA	01 Jan 95 01 янв. 95	13:33.68
20	12	1	519	Arne GABIUS Арне Габиус	GER	22 Mar 81 2 марта 81	13:34.26
21	9	2	374	Aelemayehu BEZABEH Аелемаю Безабех	ESP	22 Sep 86 22 сент. 86	13:34.68
22	10	2	356	Bayron PIEDRA Байрон Пьедра	ECU	19 Aug 82 19 авг. 82	13:35.38



**SUMMARY**  
**5000 Metres Men - Round 1**

13 August 2013

RANK	PLACE	HEAT	BIB	NAME	COUNTRY	DATE of BIRTH	RESULT	
23	11	2	684	Yuki SATO Юки Сато	JPN	26 Nov 86 26 нояб. 86	13:37.07	
24	13	1	778	Aziz LAHBABI Азиз Лахбаби	MAR	03 Feb 91 03 февр. 91	13:37.75	
25	12	2	788	Diego ESTRADA Диего Эстрада	MEX	19 Dec 89 19 дек. 89	13:48.30	
26	14	1	397	Sergio SÁNCHEZ Серхио Санчес	ESP	01 Oct 82 01 окт. 82	13:52.05	
27	13	2	928	Rinas AKHMADEEV Ринас Ахмадеев	RUS	25 May 89 25 мая 89	13:58.38	
28	14	2	844	Jake ROBERTSON Джейк Робертсон	NZL	14 Nov 89 14 нояб. 89	14:09.50	
29	15	1	782	Grevazio MPANI Гревацио Мпани	MAW	01 Apr 93 01 апр. 93	14:15.65	<b>PB</b>
			1	265 Abdoulaye ABDELKARIM Абдулайе Абделкарим	CHA	82 1982	DNS	
			2	1081 Moses Ndiema KIPSIRO Мозес Ндиема Кипсиро	UGA	02 Sep 86 02 сент. 86	DNS	

ALL-TIME TOP LIST				SEASON TOP LIST			
RESULT	NAME	Venue	DATE	RESULT	NAME	Venue	DATE
12:37.35	Kenenisa BEKELE (ETH)	Hengelo	31 May 04	12:51.34	Edwin Cheruiyot SOI (KEN)	Monaco	19 Jul 13
12:39.36	Haile GEBRESELASSIE (ETH)	Helsinki	13 Jun 98	12:51.96	Albert ROP (KEN)	Monaco	19 Jul 13
12:39.74	Daniel KOMEN (KEN)	Bruxelles	22 Aug 97	12:54.95	Yenew ALAMIREW (ETH)	Roma	6 Jun 13
12:46.53	Eliud KIPCHOGE (KEN)	Roma	2 Jul 04	12:55.73	Hagos GEBRHIWET (ETH)	Roma	6 Jun 13
12:46.81	Dejen GEBREMESKEL (ETH)	Paris Saint-Denis	6 Jul 12	12:56.08	Isiah Kiplangat KOECH (KEN)	Monaco	19 Jul 13
12:47.04	Sileshi SIHINE (ETH)	Roma	2 Jul 04	12:59.81	Thomas Pkemei LONGOSIWA (KEN)	Monaco	19 Jul 13
12:47.53	Hagos GEBRHIWET (ETH)	Paris Saint-Denis	6 Jul 12	13:00.95	Lawi LALANG (KEN)	Monaco	19 Jul 13
12:48.64	Isiah Kiplangat KOECH (KEN)	Paris Saint-Denis	6 Jul 12	13:01.64	John KIPKOECH (KEN)	Roma	6 Jun 13
12:48.66	Isaac Kiprono SONGOK (KEN)	Zürich	18 Aug 06	13:03.69	Muktar EDRIS (ETH)	Ostrava	27 Jun 13
12:48.77	Yenew ALAMIREW (ETH)	Paris Saint-Denis	6 Jul 12	13:03.80	Caleb Mwangangi NDIKU (KEN)	Roma	6 Jun 13

Official IAAF Partners



# RESULTS



## 5000 Metres Men - Round 1

First 5 in each heat (Q) and the next 5 fastest (q) advance to the Final

	RESULT	NAME	COUNTRY	AGE	DATE	VENUE
World Record	12:37.35	Kenenisa BEKELE	ETH	22	31 May 2004	Hengelo
Championships Record	12:52.79	Eliud KIPCHOGÉ	KEN	19	31 Aug 2003	Paris Saint-Denis
World Leading	12:51.34	Edwin Cheruiyot SOI	KEN	27	19 Jul 2013	Monaco

<b>Heat 1</b>	<b>2</b>	<b>13 August 2013</b>	START TIME	10:20	TEMPERATURE	19° C	HUMIDITY	77 %
---------------	----------	-----------------------	------------	-------	-------------	-------	----------	------

PLACE	BIB	NAME	COUNTRY	DATE of BIRTH	ORDER	RESULT	
1	423	<b>Hagos GEBRHIWET</b> Хагос Гебрийет	ETH	11 May 94 11 мая 94	5	<b>13:23.22 Q</b>	
2	412	<b>Yenew ALAMIREW</b> Йеню Аламирю	ETH	27 May 90 27 мая 90	11	<b>13:23.48 Q</b>	
3	1142	<b>Bernard LAGAT</b> Бернард Лагат	USA	12 Dec 74 12 дек. 74	10	<b>13:23.59 Q</b>	
4	718	<b>Thomas Pkemei LONGOSIWA</b> Томас Пкемей Лонгосива	KEN	14 Jan 82 14 янв. 82	2	<b>13:23.94 Q</b>	
5	1131	<b>Ryan HILL</b> Райан Хилл	USA	31 Jan 90 31 янв. 90	14	<b>13:24.19 Q</b>	
6	912	<b>Elroy GELANT</b> Элрой Гелант	RSA	25 Aug 86 25 авг. 86	13	<b>13:25.07 q</b>	
7	141	<b>Brett ROBINSON</b> Бретт Робинсон	AUS	08 May 91 08 мая 91	8	<b>13:25.38 q</b>	
8	835	<b>Sindre BURAAAS</b> Синдре Бураас	NOR	08 May 89 08 мая 89	9	<b>13:26.69 q</b>	
9	845	<b>Zane ROBERTSON</b> Зейн Робертсон	NZL	14 Nov 89 14 нояб. 89	3	<b>13:27.89 q</b>	
10	709	<b>John KIPKOECH</b> Джон Кипкоеч	KEN	29 Dec 91 29 дек. 91	15	<b>13:31.21</b>	
11	1082	<b>Phillip KIPYЕКО</b> Филлип Кипьего	UGA	01 Jan 95 01 янв. 95	1	<b>13:33.68</b>	
12	519	<b>Arne GABIUS</b> Арне Габюс	GER	22 Mar 81 22 марта 81	4	<b>13:34.26</b>	
13	778	<b>Aziz LAHBABI</b> Азиз Лахбаби	MAR	03 Feb 91 03 февр. 91	16	<b>13:37.75</b>	
14	397	<b>Sergio SÁNCHEZ</b> Серхио Санчес	ESP	01 Oct 82 01 окт. 82	6	<b>13:52.05</b>	
15	782	<b>Grevazio MPANI</b> Гревацио Мпани	MAW	01 Apr 93 01 апр. 93	7	<b>14:15.65</b>	<b>PB</b>
	265	<b>Abdoulaye ABDELKARIM</b> Абдулайе Абделкарим	CHA	82 1982	12	<b>DNS</b>	

INTERMEDIATE TIMES			
1000m	519	Arne GABIUS	2:40.93
2000m	778	Aziz LAHBABI	5:25.99
3000m	778	Aziz LAHBABI	8:09.07
4000m	778	Aziz LAHBABI	10:53.38



**RESULTS**  
**5000 Metres Men - Round 1**

<b>Heat 2</b>		<b>2</b>	<b>13 August 2013</b>		START TIME	10:39	TEMPERATURE	21° C	HUMIDITY	60 %
PLACE	BIB	NAME	COUNTRY	DATE of BIRTH	ORDER	RESULT				
1	418	<b>Muktar EDRIS</b> Муктар Эдрис	ETH	14 Jan 94 14 янв. 94	12	<b>13:20.82 Q</b>				
2	722	<b>Edwin Cheruiyot SOI</b> Эдвин Чериот Сой	KEN	03 Mar 86 03 марта 86	6	<b>13:21.44 Q</b>				
3	716	<b>Isiah Kiplangat KOECH</b> Исайя Киплангат Коч	KEN	19 Dec 93 19 дек. 93	3	<b>13:22.19 Q</b>				
4	1162	<b>Galen RUPP</b> Гэлен Рапп	USA	08 May 86 08 мая 86	13	<b>13:23.91 Q</b>				
5	482	<b>Mohamed FARAH</b> Мохамед Фара	GBR	23 Mar 83 23 марта 83	7	<b>13:23.93 Q</b>				
6	229	<b>Dejene REGASSA</b> Дежене Регасса	BRN	18 Apr 89 18 апр. 89	5	<b>13:25.21 q</b>	<b>SB</b>			
7	772	<b>Othmane EL GOUNRI</b> Отман эль Гумри	MAR	28 May 92 28 мая 92	11	<b>13:31.08</b>				
8	143	<b>Ben ST.LAWRENCE</b> Бен Сент-Лоуренс	AUS	07 Nov 81 07 нояб. 81	14	<b>13:33.64</b>				
9	374	<b>Aelemayehu BEZABEH</b> Аелемаю Безабех	ESP	22 Sep 86 22 сент. 86	2	<b>13:34.68</b>				
10	356	<b>Bayron PIEDRA</b> Байрон Пьедра	ECU	19 Aug 82 19 авг. 82	8	<b>13:35.38</b>				
11	684	<b>Yuki SATO</b> Юки Сато	JPN	26 Nov 86 26 нояб. 86	4	<b>13:37.07</b>				
12	788	<b>Diego ESTRADA</b> Диего Эстрада	MEX	19 Dec 89 19 дек. 89	9	<b>13:48.30</b>				
13	928	<b>Rinas AKHMADEEV</b> Ринас Ахмадеев	RUS	25 May 89 25 мая 89	1	<b>13:58.38</b>				
14	844	<b>Jake ROBERTSON</b> Джейк Робертсон	NZL	14 Nov 89 14 нояб. 89	15	<b>14:09.50</b>				
1081		<b>Moses Ndiema KIPSIRO</b> Мозес Ндиема Кипсирос	UGA	02 Sep 86 02 сент. 86	10	<b>DNS</b>				
INTERMEDIATE TIMES		1000m	143	<b>Ben ST.LAWRENCE</b>	2:46.30					
		2000m	716	<b>Isiah Kiplangat KOECH</b>	5:31.09					
		3000m	482	<b>Mohamed FARAH</b>	8:14.69					
		4000m	482	<b>Mohamed FARAH</b>	10:52.31					

ALL-TIME TOP LIST				SEASON TOP LIST			
RESULT	NAME	Venue	DATE	RESULT	NAME	Venue	DATE
12:37.35	Kenenisa BEKELE (ETH)	Henqelo	31 May 04	12:51.34	Edwin Cheruiyot SOI (KEN)	Monaco	19 Jul 13
12:39.36	Haile GEBRESELASSIE (ETH)	Helsinki	13 Jun 98	12:51.96	Albert ROP (KEN)	Monaco	19 Jul 13
12:39.74	Daniel KOMEN (KEN)	Bruxelles	22 Aug 97	12:54.95	Yenew ALAMIREW (ETH)	Roma	6 Jun 13
12:46.53	Eliud KIPCHOGE (KEN)	Roma	2 Jul 04	12:55.73	Hagos GEBRHIWET (ETH)	Roma	6 Jun 13
12:46.81	Dejen GEBREMESKEL (ETH)	Paris Saint-Denis	6 Jul 12	12:56.08	Isiah Kiplangat KOECH (KEN)	Monaco	19 Jul 13
12:47.04	Sileshi SIHINE (ETH)	Roma	2 Jul 04	12:59.81	Thomas Pkemei LONGOSIWA (KEN)	Monaco	19 Jul 13
12:47.53	Hagos GEBRHIWET (ETH)	Paris Saint-Denis	6 Jul 12	13:00.95	Lawi LALANG (KEN)	Monaco	19 Jul 13
12:48.64	Isiah Kiplangat KOECH (KEN)	Paris Saint-Denis	6 Jul 12	13:01.64	John KIPKOECH (KEN)	Roma	6 Jun 13
12:48.66	Isaac Kiprono SONGOK (KEN)	Zürich	18 Aug 06	13:03.69	Muktar EDRIS (ETH)	Ostrava	27 Jun 13
12:48.77	Yenew ALAMIREW (ETH)	Paris Saint-Denis	6 Jul 12	13:03.80	Caleb Mwangangi NDIKU (KEN)	Roma	6 Jun 13

Timing and Measurement by SEIKO Data Processing by CANON AT-5000-M-h----.RS6..v1 Issued at 10:57 on Tuesday, 13 August 2013 2 2

Official IAAF Partners



# SUMMARY



## 400 Metres Hurdles Men - Semi-Final

First 2 in each heat (Q) and the next 2 fastest (q) advance to the Final

	RESULT	NAME	COUNTRY	AGE	DATE	VENUE
World Record	<b>46.78</b>	Kevin YOUNG	USA	26	6 Aug 1992	Barcelona
Championships Record	<b>47.18</b>	Kevin YOUNG	USA	27	19 Aug 1993	Stuttgart
World Leading	<b>47.93</b>	Omar CISNEROS	CUB	24	13 Aug 2013	Moscow

13 August 2013

RANK	PLACE	HEAT	BIB	NAME	COUNTRY	DATE of BIRTH	RESULT	
1	1	3	311	Omar CISNEROS Омар Сиснерос	CUB	19 Nov 89 19 нояб. 89	<b>47.93 Q</b>	<b>WL</b>
2	1	1	1051	Jehue GORDON Джеуе Гордон	TRI	15 Dec 91 15 дек. 91	<b>48.10 Q</b>	
2	2	3	346	Felix SÁNCHEZ Феликс Санчес	DOM	30 Aug 77 30 авг. 77	<b>48.10 Q</b>	<b>SB</b>
4	3	3	1116	Kerron CLEMENT Керрон Клемент	USA	31 Oct 85 31 окт. 85	<b>48.21 q</b>	
5	1	2	1173	Michael TINSLEY Майкл Тинсли	USA	21 Apr 84 21 апр. 84	<b>48.31 Q</b>	
6	2	2	997	Emir BEKRIC Эмир Бекрик	SRB	14 Mar 91 4 марта 91	<b>48.36 Q</b>	<b>NR</b>
7	2	1	894	Javier CULSON Хавьер Кулсон	PUR	25 Jul 84 25 июля 84	<b>48.42 Q</b>	
8	3	1	983	Mamadou Kasse HANNE Мамаду Касс Анн	SEN	10 Oct 86 10 окт. 86	<b>48.69 q</b>	
9	4	1	911	Cornel FREDERICKS Корнел Фредерикс	RSA	03 Mar 90 3 марта 90	<b>48.85</b>	
10	3	2	643	Leford GREEN Лефорд Грин	JAM	14 Nov 86 4 нояб. 86	<b>48.88</b>	<b>SB</b>
11	4	3	656	Annsert WHYTE Эннсерт Уайт	JAM	10 Apr 87 10 апр. 87	<b>49.17</b>	<b>PB</b>
12	5	3	494	David GREENE Дэвид Грин	GBR	11 Apr 86 11 апр. 86	<b>49.25</b>	
13	5	1	651	Isa PHILLIPS Иса Филлипс	JAM	22 Apr 84 22 апр. 84	<b>49.28</b>	<b>SB</b>
14	4	2	507	Rhys WILLIAMS Рис Уильямс	GBR	27 Feb 84 27 февр. 84	<b>49.29</b>	
15	6	1	500	Sebastian RODGER Себастиан Роджер	GBR	29 Jun 91 29 июня 91	<b>49.32</b>	
16	6	3	407	Rasmus MÄGI Расмус Маги	EST	04 May 92 04 мая 92	<b>49.42</b>	
17	7	3	893	Eric ALEJANDRO Эрик Алехандро	PUR	15 Apr 86 15 апр. 86	<b>49.44</b>	<b>SB</b>
18	7	1	120	Tristan THOMAS Тристан Томас	AUS	23 May 86 23 мая 86	<b>49.91</b>	
19	5	2	934	Timofey CHALYY Тимофей Чальный	RUS	07 Apr 94 07 апр. 94	<b>50.06</b>	
20	6	2	225	Mahau SUGUIMATI Махау Сугуимати	BRA	13 Nov 84 3 нояб. 84	<b>50.27</b>	
21	8	3	162	Jeffery GIBSON Джефффри Гибсон	BAH	15 Aug 90 15 авг. 90	<b>50.51</b>	
22	7	2	456	Mickaël FRANÇOIS Микаэль Франсуа	FRA	12 Mar 88 2 марта 88	<b>50.58</b>	





**SUMMARY**  
**400 Metres Hurdles Men - Semi-Final**

13 August 2013

RANK	PLACE	HEAT	BIB	NAME	COUNTRY	DATE of BIRTH	RESULT
	2		668	Takayuki KISHIMOTO Такаюки Кишимото	JPN	06 May 90 06 мая 90	<b>DQ</b> 168.7(a)
	1		1135	Bershawn JACKSON Бершон Джексон	USA	08 May 83 08 мая 83	<b>DNF</b>

**Note:**

IAAF Rule 168.7(a) - Trailing leg

ALL-TIME TOP LIST				SEASON TOP LIST			
RESULT	NAME	Venue	DATE	RESULT	NAME	Venue	DATE
46.78	Kevin YOUNG (USA)	Barcelona	6 Aug 92	47.93	Omar CISNEROS (CUB)	Moscow	13 Aug 13
47.02	Edwin MOSES (USA)	Koblenz	31 Aug 83	47.96	Michael TINSLEY (USA)	Des Moines, IA	22 Jun 13
47.03	Bryan BRONSON (USA)	New Orleans, LA	21 Jun 98	48.00	Jehue GORDON (TRI)	Monaco	19 Jul 13
47.10	Samuel MATETE (ZAM)	Zürich (Letzigrund)	7 Aug 91	48.02	Johnny DUTCH (USA)	Ponce	18 May 13
47.19	Andre PHILLIPS (USA)	Seoul	25 Sep 88	48.06	Kerron CLEMENT (USA)	Des Moines, IA	22 Jun 13
47.23	Amadou DIA BA (SEN)	Seoul	25 Sep 88	48.09	Bershawn JACKSON (USA)	Des Moines, IA	22 Jun 13
47.24	Kerron CLEMENT (USA)	Carson, CA	26 Jun 05	48.10	Felix SÁNCHEZ (DOM)	Moscow	13 Aug 13
47.25	Felix SÁNCHEZ (DOM)	Paris Saint-Denis	29 Aug 03	48.14	Javier CULSON (PUR)	Lausanne	4 Jul 13
47.25	Angelo TAYLOR (USA)	Beijing (National Stadium)	18 Aug 08	48.36	Emir BEKRIC (SRB)	Moscow	13 Aug 13
47.30	Bershawn JACKSON (USA)	Helsinki	9 Aug 05	48.46	Justin GAYMON (USA)	London	27 Jul 13

Official IAAF Partners



# RESULTS



## 400 Metres Hurdles Men - Semi-Final

First 2 in each heat (Q) and the next 2 fastest (q) advance to the Final

	RESULT	NAME	COUNTRY	AGE	DATE	VENUE
World Record	<b>46.78</b>	Kevin YOUNG	USA	26	6 Aug 1992	Barcelona
Championships Record	<b>47.18</b>	Kevin YOUNG	USA	27	19 Aug 1993	Stuttgart
World Leading	<b>47.93</b>	Omar CISNEROS	CUB	24	13 Aug 2013	Moscow

<b>Heat 1</b>	<b>3</b>	<b>13 August 2013</b>	START TIME	<b>19:39</b>	TEMPERATURE	<b>25° C</b>	HUMIDITY	<b>39 %</b>
---------------	----------	-----------------------	------------	--------------	-------------	--------------	----------	-------------

PLACE	BIB	NAME	COUNTRY	DATE of BIRTH	LANE	RESULT	REACTION	Fn
1	1051	<b>Jehue GORDON</b> Джеуе Гордон	TRI	15 Dec 91 15 дек. 91	6	<b>48.10 Q</b>	0.185	
2	894	<b>Javier CULSON</b> Хавьер Кулсон	PUR	25 Jul 84 25 июля 84	4	<b>48.42 Q</b>	0.188	
3	983	<b>Mamadou Kasse HANNE</b> Мамаду Касс Анн	SEN	10 Oct 86 10 окт. 86	5	<b>48.69 q</b>	0.192	
4	911	<b>Cornel FREDERICKS</b> Корнел Фредерикс	RSA	03 Mar 90 03 марта 90	7	<b>48.85</b>	0.159	
5	651	<b>Isa PHILLIPS</b> Иса Филлипс	JAM	22 Apr 84 22 апр. 84	3	<b>49.28</b>	<b>SB</b>	0.175
6	500	<b>Sebastian RODGER</b> Себастиан Роджер	GBR	29 Jun 91 29 июня 91	2	<b>49.32</b>	0.185	
7	120	<b>Tristan THOMAS</b> Тристан Томас	AUS	23 May 86 23 мая 86	1	<b>49.91</b>	0.146	
	1135	<b>Bershawn JACKSON</b> Бершон Джексон	USA	08 May 83 08 мая 83	8	<b>DNF</b>	0.166	

<b>Heat 2</b>	<b>3</b>	<b>13 August 2013</b>	START TIME	<b>19:47</b>	TEMPERATURE	<b>25° C</b>	HUMIDITY	<b>39 %</b>
---------------	----------	-----------------------	------------	--------------	-------------	--------------	----------	-------------

PLACE	BIB	NAME	COUNTRY	DATE of BIRTH	LANE	RESULT	REACTION	Fn
1	1173	<b>Michael TINSLEY</b> Майкл Тинсли	USA	21 Apr 84 21 апр. 84	4	<b>48.31 Q</b>	0.183	
2	997	<b>Emir BEKRIC</b> Эмир Бекрик	SRB	14 Mar 91 14 марта 91	5	<b>48.36 Q</b>	<b>NR</b>	0.209
3	643	<b>Leford GREEN</b> Лефорд Грин	JAM	14 Nov 86 14 нояб. 86	3	<b>48.88</b>	<b>SB</b>	0.190
4	507	<b>Rhys WILLIAMS</b> Рис Уильямс	GBR	27 Feb 84 27 февр. 84	8	<b>49.29</b>	0.173	
5	934	<b>Timofey CHALYY</b> Тимофей Чалый	RUS	07 Apr 94 07 апр. 94	6	<b>50.06</b>	0.341	
6	225	<b>Mahau SUGUIMATI</b> Махау Сугуимати	BRA	13 Nov 84 13 нояб. 84	1	<b>50.27</b>	0.177	
7	456	<b>Mickaël FRANÇOIS</b> Микаэль Франсуа	FRA	12 Mar 88 12 марта 88	2	<b>50.58</b>	0.167	
	668	<b>Takayuki KISHIMOTO</b> Такаяюки Кишимото	JPN	06 May 90 06 мая 90	7	<b>DQ</b> 168.7(a)	0.147	

**Note:**

IAAF Rule 168.7(a) - Trailing leg

Official IAAF Partners





**RESULTS**  
**400 Metres Hurdles Men - Semi-Final**

Heat 3			3	13 August 2013	START TIME	19:55	TEMPERATURE	25° C	HUMIDITY	39 %
PLACE	BIB	NAME	COUNTRY	DATE of BIRTH	LANE	RESULT	REACTION	Fn		
1	311	<b>Omar CISNEROS</b> Омар Сиснерос	CUB	19 Nov 89 19 нояб. 89	5	<b>47.93 Q</b>	<b>WL</b> 0.238			
2	346	<b>Felix SÁNCHEZ</b> Феликс Санчес	DOM	30 Aug 77 30 авг. 77	4	<b>48.10 Q</b>	<b>SB</b> 0.170			
3	1116	<b>Kerron CLEMENT</b> Керрон Клемент	USA	31 Oct 85 31 окт. 85	6	<b>48.21 q</b>	0.160			
4	656	<b>Annsert WHYTE</b> Эннсерт Уайт	JAM	10 Apr 87 10 апр. 87	3	<b>49.17</b>	<b>PB</b> 0.193			
5	494	<b>David GREENE</b> Дэвид Грин	GBR	11 Apr 86 11 апр. 86	2	<b>49.25</b>	0.164			
6	407	<b>Rasmus MÁGI</b> Расмус Маги	EST	04 May 92 04 мая 92	8	<b>49.42</b>	0.160			
7	893	<b>Eric ALEJANDRO</b> Эрик Алехандро	PUR	15 Apr 86 15 апр. 86	7	<b>49.44</b>	<b>SB</b> 0.189			
8	162	<b>Jeffery GIBSON</b> Джеффри Гибсон	BAH	15 Aug 90 15 авг. 90	1	<b>50.51</b>	0.150			

ALL-TIME TOP LIST				SEASON TOP LIST			
RESULT	NAME	Venue	DATE	RESULT	NAME	Venue	DATE
46.78	Kevin YOUNG (USA)	Barcelona	6 Aug 92	47.93	Omar CISNEROS (CUB)	Moscow	13 Aug 13
47.02	Edwin MOSES (USA)	Koblenz	31 Aug 83	47.96	Michael TINSLEY (USA)	Des Moines, IA	22 Jun 13
47.03	Bryan BRONSON (USA)	New Orleans, LA	21 Jun 98	48.00	Jehue GORDON (TRI)	Monaco	19 Jul 13
47.10	Samuel MATETE (ZAM)	Zürich (Letzigrund)	7 Aug 91	48.02	Johnny DUTCH (USA)	Ponce	18 May 13
47.19	Andre PHILLIPS (USA)	Seoul	25 Sep 88	48.06	Kerron CLEMENT (USA)	Des Moines, IA	22 Jun 13
47.23	Amadou DIA BA (SEN)	Seoul	25 Sep 88	48.09	Bershawn JACKSON (USA)	Des Moines, IA	22 Jun 13
47.24	Kerron CLEMENT (USA)	Carson, CA	26 Jun 05	48.10	Felix SÁNCHEZ (DOM)	Moscow	13 Aug 13
47.25	Felix SÁNCHEZ (DOM)	Paris Saint-Denis	29 Aug 03	48.14	Javier CULSON (PUR)	Lausanne	4 Jul 13
47.25	Angelo TAYLOR (USA)	Beijing (National Stadium)	18 Aug 08	48.36	Emir BEKRIC (SRB)	Moscow	13 Aug 13
47.30	Bershawn JACKSON (USA)	Helsinki	9 Aug 05	48.46	Justin GAYMON (USA)	London	27 Jul 13

Official IAAF Partners





# SUMMARY



## High Jump Men - Qualification

With qualifying standard of 2.31 (Q) or at least the 12 best performers (q) advance to the Final

	RESULT	NAME	COUNTRY	AGE	DATE	VENUE
World Record	2.45	Javier SOTOMAYOR	CUB	26	27 Jul 1993	Salamanca
Championships Record	2.40	Javier SOTOMAYOR	CUB	26	22 Aug 1993	Stuttgart
World Leading	2.41	Bohdan BONDARENKO	UKR	24	4 Jul 2013	Lausanne

### 13 August 2013

RANK	PLACE	GROUP	BIB	NAME	COUNTRY	DATE of BIRTH	RESULT
1	1	A	968	Aleksandr SHUSTOV Александр Шустов	RUS	29 Jun 84 29 июня 84	<b>2.29 q</b>
1	1	B	1087	Bohdan BONDARENKO Богдан Бондаренко	UKR	30 Aug 89 30 авг. 89	<b>2.29 q</b>
1	1	B	977	Ivan UKHOV Иван Ухов	RUS	29 Mar 86 9 марта 86	<b>2.29 q</b>
1	1	A	484	Robert GRABARZ Роберт Грабарз	GBR	03 Oct 87 03 окт. 87	<b>2.29 q</b>
5	3	A	164	Donald THOMAS Дональд Томас	BAH	01 Jul 84 01 июля 84	<b>2.29 q</b>
6	3	B	291	Guowei ZHANG Гуовэй Чжан	CHN	04 Jun 91 04 июня 91	<b>2.29 q</b>
6	4	A	899	Mutaz Essa BARSHIM Мутаз Эсса Баршим	QAT	24 Jun 91 24 июня 91	<b>2.29 q</b>
8	4	B	249	Derek DROUIN Дерек Друин	CAN	06 Mar 90 6 марта 90	<b>2.29 q</b>
9	5	A	551	Konstadinos BANIOTIS Констадинос Баниотис	GRE	06 Nov 86 16 нояб. 86	<b>2.26 q</b>
9	5	B	163	Ryan INGRAHAM Райан Ингрэм	BAH	02 Nov 93 12 нояб. 93	<b>2.26 q</b>
11	6	A	1141	Erik KYNARD Эрик Кинард	USA	03 Feb 91 13 февр. 91	<b>2.26 q</b>
11	6	A	205	Kabelo KGOSIEMANG Кабело Кгосиманг	BOT	07 Jan 86 07 янв. 86	<b>2.26 q</b>
13	6	B	554	Adónios MÁSTORAS Адоносиос Масторас	GRE	06 Jan 91 06 янв. 91	<b>2.26</b>
14	7	B	457	Mickaël HANANY Майкл Хэнэни	FRA	25 Mar 83 5 марта 83	<b>2.26</b>
14	8	A	328	Jaroslav BĀBA Ярослав Баба	CZE	02 Sep 84 12 сент. 84	<b>2.26</b>
16	8	B	1138	Dusty JONAS Дасти Джонас	USA	19 Apr 86 19 апр. 86	<b>2.26</b>
16	8	B	606	Silvano CHESANI Сильвано Чесани	ITA	17 Jul 88 17 июля 88	<b>2.26</b>
16	9	A	902	Mihai DONISAN Михай Донисан	ROU	24 Jul 88 24 июля 88	<b>2.26</b>
19	10	A	283	Yu WANG Ю Ван	CHN	18 Aug 91 18 авг. 91	<b>2.22</b>
19	10	B	1094	Yuriy KRYMARENKO Юрий Крымаренко	UKR	11 Aug 83 11 авг. 83	<b>2.22</b>
21	11	B	1034	Majd Eddin GHAZAL Маджед Алдин Газал	SYR	21 Apr 87 21 апр. 87	<b>2.22</b> SB
22	12	B	792	Edgar RIVERA Эдгар Ривера	MEX	13 Feb 91 13 февр. 91	<b>2.22</b>



**SUMMARY**  
**High Jump Men - Qualification**

13 August 2013

RANK	PLACE	GROUP	BIB	NAME	COUNTRY	DATE of BIRTH	RESULT
23	11	A	1098	Andriy PROTSENKO Андрей Проценко	UKR	20 May 88 20 мая 88	2.22
23	13	B	1186	Jesse WILLIAMS Джесси Уильямс	USA	27 Dec 83 27 дек. 83	2.22
25	12	A	354	Diego FERRÍN Диего Феррин	ECU	21 Mar 88 1 марта 88	2.17
25	12	A	811	Douwe AMELS Доуве-Йорн Амелс	NED	16 Sep 91 16 сент. 91	2.17
25	12	A	256	Michael MASON Майкл Мэйсон	CAN	30 Sep 86 30 сент. 86	2.17
25	12	A	995	Rožle PREZELJ Рожле Презель	SLO	26 Sep 79 26 сент. 79	2.17
25	14	B	935	Aleksey DMITRIK Алексей Дмитрик	RUS	12 Apr 84 12 апр. 84	2.17
25	14	B	1008	Ali Mohd Younes IDRISSE Али Мохд Юнес Идрисс	SUD	15 Sep 89 15 сент. 89	2.17
25	14	B	144	Brandon STARC Брэндон Старк	AUS	24 Nov 93 24 нояб. 93	2.17
25	14	B	860	Szymon KIECANA Шимон Кечана	POL	26 Mar 89 6 марта 89	2.17
		A	1152	Keith MOFFATT Кейт Моффатт	USA	20 Jun 84 20 июня 84	NM
		A	268	Xiaoliang BI Сяолян Би	CHN	26 Dec 92 26 дек. 92	NM

ALL-TIME TOP LIST				SEASON TOP LIST			
RESULT	NAME	Venue	DATE	RESULT	NAME	Venue	DATE
2.45	Javier SOTOMAYOR (CUB)	Salamanca	27 Jul 93	2.41	Bohdan BONDARENKO (UKR)	Lausanne	4 Jul 13
2.42	Patrik SJÖBERG (SWE)	Stockholm	30 Jun 87	2.40	Mutaz Essa BARSHIM (QAT)	Eugene, OR	1 Jun 13
2.41	Igor PAKLIN (URS)	Kobe	4 Sep 85	2.37	Erik KYNARD (USA)	Lausanne	4 Jul 13
2.41	Bohdan BONDARENKO (UKR)	Lausanne	4 Jul 13	2.36	Derek DROUIN (CAN)	Eugene, OR	1 Jun 13
2.40	Rudolf POVARNITSYN (URS)	Donetsk	11 Aug 85	2.34	Konstadinos BANIÓTIS (GRE)	Mersin	27 Jun 13
2.40	Sorin MATEI (ROU)	Bratislava	20 Jun 90	2.33	Yu WANG (CHN)	Beijing	21 May 13
2.40	Charles AUSTIN (USA)	Zürich	7 Aug 91	2.31	Michael MASON (CAN)	Walnut, CA	20 Apr 13
2.40	Vyacheslav VORONIN (RUS)	London (CPI)	5 Aug 00	2.31	Jesse WILLIAMS (USA)	Walnut, CA	20 Apr 13
2.40	Mutaz Essa BARSHIM (QAT)	Eugene, OR	1 Jun 13	2.31	Aleksandr SHUSTOV (RUS)	Beijing	21 May 13
2.39	Jianhua ZHU (CHN)	Eberstadt	10 Jun 84	2.31	Szymon KIECANA (POL)	Opole	9 Jun 13
2.39	Hollis CONWAY (USA)	Norman, OK	30 Jul 89	2.31	Robert GRABARZ (GBR)	Birmingham	30 Jun 13
2.39	Ivan UKHOV (RUS)	Cheboksarv	5 Jul 12	2.31	Sergey MUDROV (RUS)	Kazan	9 Jul 13
				2.31	Andriy PROTSENKO (UKR)	Kazan	9 Jul 13
				2.31	Donald THOMAS (BAH)	Tallahassee, FL	13 Jul 13
				2.31	Mickael HANANY (FRA)	Paris (Charléty)	14 Jul 13
				2.31	Mihai DONISAN (ROU)	Stara Zagora	27 Jul 13

Official IAAF Partners



# RESULTS



## High Jump Men - Qualification

With qualifying standard of 2.31 (Q) or at least the 12 best performers (q) advance to the Final

	RESULT	NAME	COUNTRY	AGE	DATE	VENUE
World Record	2.45	Javier SOTOMAYOR	CUB	26	27 Jul 1993	Salamanca
Championships Record	2.40	Javier SOTOMAYOR	CUB	26	22 Aug 1993	Stuttgart
World Leading	2.41	Bohdan BONDARENKO	UKR	24	4 Jul 2013	Lausanne

<b>Group A</b>	<b>13 August 2013</b>	START TIME	09:50	TEMPERATURE	19° C	HUMIDITY	77 %
		END TIME	11:24		22° C		57 %

PLACE	BIB	NAME	COUNTRY	DATE of BIRTH	ORDER	RESULT	2.17	2.22	2.26	2.29	2.31						
1	968	Aleksandr SHUSTOV Александр Шустов	RUS	29 Jun 84 29 июня 84	17	2.29 q	0	0	0	0							
1	484	Robert GRABARZ Роберт Грабарз	GBR	03 Oct 87 03 окт. 87	6	2.29 q	0	0	0	0							
3	164	Donald THOMAS Дональд Томас	BAH	01 Jul 84 01 июля 84	15	2.29 q	0	0	XXO	0							
4	899	Mutaz Essa BARSHIM Мутаз Эсса Баршим	QAT	24 Jun 91 24 июня 91	8	2.29 q	0	0	0	XXO							
5	551	Konstadinos BANIÓTIS Констадинос Баниотис	GRE	06 Nov 86 06 нояб. 86	13	2.26 q	0	0	0	Xr							
6	1141	Erik KYNARD Эрик Кинард	USA	03 Feb 91 03 февр. 91	3	2.26 q	0	XO	0	XXX							
6	205	Kabelo KGOSIEMANG Кабело Кгосиманг	BOT	07 Jan 86 07 янв. 86	16	2.26 q	XO	0	0	XXX							
8	328	Jaroslav BÁBA Ярослав Баба	CZE	02 Sep 84 02 сент. 84	12	2.26	0	0	XO	XXX							
9	902	Mihai DONISAN Михай Донисан	ROU	24 Jul 88 24 июля 88	1	2.26	0	XO	XO	XXX							
10	283	Yu WANG Ю Ван	CHN	18 Aug 91 18 авг. 91	11	2.22	0	0	XXX								
11	1098	Andriy PROTSENKO Андрей Проценко	UKR	20 May 88 20 мая 88	7	2.22	0	XXO	XXX								
12	256	Michael MASON Майкл Мэйсон	CAN	30 Sep 86 30 сент. 86	9	2.17	0	XXX									
12	995	Rožle PREZELJ Рожле Презель	SLO	26 Sep 79 26 сент. 79	2	2.17	0	XXX									
12	811	Douwe AMELS Доуве-Йорн Амелс	NED	16 Sep 91 16 сент. 91	10	2.17	0	XXX									
12	354	Diego FERRÍN Диего Феррин	ECU	21 Mar 88 21 марта 88	14	2.17	0	Xr									
	268	Xiaoliang BI Сяолян Би	CHN	26 Dec 92 26 дек. 92	4	NM	XXX										
	1152	Keith MOFFATT Кейт Моффатт	USA	20 Jun 84 20 июня 84	5	NM	XXX										

Official IAAF Partners



**RESULTS**  
**High Jump Men - Qualification**

**Group B**

**13 August 2013**

START TIME **09:50**  
END TIME **11:24**

TEMPERATURE  
**19° C**  
**22° C**

HUMIDITY  
**77 %**  
**57 %**

PLACE	BIB	NAME	COUNTRY	DATE of BIRTH	ORDER	RESULT	2.17	2.22	2.26	2.29	2.31						
1	1087	<b>Bohdan BONDARENKO</b> Богдан Бондаренко	UKR	30 Aug 89 30 авг. 89	2	2.29 q	-	0	-	0							
1	977	<b>Ivan UKHOV</b> Иван Ухов	RUS	29 Mar 86 29 марта 86	13	2.29 q	0	0	0	0							
3	291	<b>Guowei ZHANG</b> Гуовэй Чжан	CHN	04 Jun 91 04 июня 91	16	2.29 q	0	0	0	XX0							
4	249	<b>Derek DROUIN</b> Дерек Друин	CAN	06 Mar 90 06 марта 90	1	2.29 q	0	0	X0	XX0							
5	163	<b>Ryan INGRAHAM</b> Райан Ингрэм	BAH	02 Nov 93 02 нояб. 93	10	2.26 q	0	0	0	XXX							
6	554	<b>Adónios MÁSTORAS</b> Адоносиос Масторас	GRE	06 Jan 91 06 янв. 91	5	2.26	XX0	0	0	XXX							
7	457	<b>Mickael HANANY</b> Майкл Хэнэни	FRA	25 Mar 83 25 марта 83	3	2.26	0	0	X0	XXX							
8	606	<b>Silvano CHESANI</b> Сильвано Чесани	ITA	17 Jul 88 17 июля 88	15	2.26	X0	0	X0	XXX							
8	1138	<b>Dusty JONAS</b> Дасти Джонас	USA	19 Apr 86 19 апр. 86	9	2.26	X0	0	X0	XXX							
10	1094	<b>Yuriy KRYMARENKO</b> Юрий Крымаренко	UKR	11 Aug 83 11 авг. 83	7	2.22	0	0	XXX								
11	1034	<b>Majd Eddin GHAZAL</b> Маджед Алдин Газал	SYR	21 Apr 87 21 апр. 87	11	2.22 <b>SB</b>	X0	0	XXX								
12	792	<b>Edgar RIVERA</b> Эдгар Ривера	MEX	13 Feb 91 13 февр. 91	8	2.22	0	X0	XXX								
13	1186	<b>Jesse WILLIAMS</b> Джесси Уильямс	USA	27 Dec 83 27 дек. 83	14	2.22	0	XX0	XXX								
14	860	<b>Szymon KIECANA</b> Шимон Кечана	POL	26 Mar 89 26 марта 89	12	2.17	0	XXX									
14	1008	<b>Ali Mohd Younes IDRIS</b> Али Мохд Юнес Идрисс	SUD	15 Sep 89 15 сент. 89	4	2.17	0	XXX									
14	144	<b>Brandon STARC</b> Брэндон Старк	AUS	24 Nov 93 24 нояб. 93	17	2.17	0	XXX									
14	935	<b>Aleksey DMITRIK</b> Алексей Дмитрик	RUS	12 Apr 84 12 апр. 84	6	2.17	0	XXX									

ALL-TIME TOP LIST				SEASON TOP LIST			
RESULT	NAME	Venue	DATE	RESULT	NAME	Venue	DATE
2.45	Javier SOTOMAYOR (CUB)	Salamanca	27 Jul 93	2.41	Bohdan BONDARENKO (UKR)	Lausanne	4 Jul 13
2.42	Patrik SJÖBERG (SWE)	Stockholm	30 Jun 87	2.40	Mutaz Essa BARSHIM (QAT)	Eugene, OR	1 Jun 13
2.41	Igor PAKLIN (URS)	Kobe	4 Sep 85	2.37	Erik KYNARD (USA)	Lausanne	4 Jul 13
2.41	Bohdan BONDARENKO (UKR)	Lausanne	4 Jul 13	2.36	Derek DROUIN (CAN)	Eugene, OR	1 Jun 13
2.40	Rudolf POVARNITSYN (URS)	Donetsk	11 Aug 85	2.34	Konstadinos BANIÓTIS (GRE)	Mersin	27 Jun 13
2.40	Sorin MATEI (ROU)	Bratislava	20 Jun 90	2.33	Yu WANG (CHN)	Beijing	21 May 13
2.40	Charles AUSTIN (USA)	Zürich	7 Aug 91	2.31	Michael MASON (CAN)	Walnut, CA	20 Apr 13
2.40	Vyacheslav VORONIN (RUS)	London (CPI)	5 Aug 00	2.31	Jesse WILLIAMS (USA)	Walnut, CA	20 Apr 13
2.40	Mutaz Essa BARSHIM (QAT)	Eugene, OR	1 Jun 13	2.31	Aleksandr SHUSTOV (RUS)	Beijing	21 May 13
2.39	Jianhua ZHU (CHN)	Eberstadt	10 Jun 84	2.31	Szymon KIECANA (POL)	Opole	9 Jun 13
2.39	Hollis CONWAY (USA)	Norman, OK	30 Jul 89	2.31	Robert GRABARZ (GBR)	Birmingham	30 Jun 13
2.39	Ivan UKHOV (RUS)	Cheboksary	5 Jul 12	2.31	Sergey MUDROV (RUS)	Kazan	9 Jul 13
				2.31	Andriy PROTSENKO (UKR)	Kazan	9 Jul 13
				2.31	Donald THOMAS (BAH)	Tallahassee, FL	13 Jul 13
				2.31	Mickael HANANY (FRA)	Paris (Charléty)	14 Jul 13
				2.31	Mihai DONISAN (ROU)	Stara Zagora	27 Jul 13

Official IAAF Partners



# RESULTS



## Discus Throw Men - Final

	RESULT	NAME	COUNTRY	AGE	DATE	VENUE
World Record	<b>74.08</b>	Jürgen SCHULT	GDR	26	6 Jun 1986	Neubrandenburg
Championships Record	<b>70.17</b>	Virgilijus ALEKNA	LTU	33	7 Aug 2005	Helsinki
World Leading	<b>71.84</b>	Piotr MALACHOWSKI	POL	30	8 Jun 2013	Hengelo

<b>Final</b>	<b>13 August 2013</b>	START TIME	TEMPERATURE	HUMIDITY
		END TIME	25° C	39 %
		20:08	25° C	39 %

PLACE	BIB	NAME	COUNTRY	DATE of BIRTH	ORDER	RESULT	1	2	3	ORDER	4	5	6
1	533	<b>Robert HARTING</b> Роберт Хартинг	GER	18 Oct 84 18 окт. 84	1	<b>69.11</b>	62.16	68.13	X	8	69.11	-	69.08
2	865	<b>Piotr MALACHOWSKI</b> Петр Малаховский	POL	07 Jun 83 07 июня 83	2	<b>68.36</b>	64.49	X	65.09	6	67.18	68.36	67.21
3	406	<b>Gerd KANTER</b> Джерд Кэнтер	EST	06 May 79 06 мая 79	4	<b>65.19</b>	64.90	65.19	X	7	X	X	X
4	549	<b>Martin WIERIG</b> Мартин Вириг	GER	10 Jun 87 10 июня 87	12	<b>65.02</b>	X	63.72	X	3	65.02	X	63.42
5	914	<b>Victor HOGAN</b> Виктор Хоган	RSA	25 Jul 89 25 июля 89	3	<b>64.35</b>	64.35	62.84	60.98	5	61.69	X	63.44
6	883	<b>Robert URBANEK</b> Роберт Урбанек	POL	29 Apr 87 29 апр. 87	5	<b>64.32</b>	63.58	62.20	64.32	4	64.01	62.05	62.70
7	583	<b>Vikas GOWDA</b> Викас Гауда	IND	05 Jul 83 05 июля 83	11	<b>64.03</b>	63.41	X	62.20	2	64.03	63.67	63.64
8	933	<b>Victor BUTENKO</b> Виктор Бутенко	RUS	10 Mar 93 10 марта 93	9	<b>63.38</b>	X	63.38	X	1	X	X	X
9	379	<b>Jennifer Frank CASAÑAS</b> Иеннифер Франк Касаньяс	ESP	18 Oct 78 18 окт. 78	8	<b>62.89</b>	62.40	62.89	61.26				
10	317	<b>Jorge Y. FERNÁNDEZ</b> Джордж Ю. Фернандес	CUB	02 Oct 87 02 окт. 87	10	<b>62.88</b>	62.88	62.39	62.50				
11	146	<b>Julian WRUCK</b> Джулиан Рак	AUS	06 Jul 91 06 июля 91	7	<b>62.40</b>	60.91	61.80	62.40				
12	393	<b>Mario PESTANO</b> Марно Пестано	ESP	08 Apr 78 08 апр. 78	6	<b>61.88</b>	X	60.13	61.88				

ALL-TIME TOP LIST				SEASON TOP LIST			
RESULT	NAME	Venue	DATE	RESULT	NAME	Venue	DATE
74.08	Jürgen SCHULT (GDR)	Neubrandenburg	6 Jun 86	71.84	Piotr MALACHOWSKI (POL)	Hengelo	8 Jun 13
73.88	Virgilijus ALEKNA (LTU)	Kaunas	3 Aug 00	69.91	Robert HARTING (GER)	Hengelo	8 Jun 13
73.38	Gerd KANTER (EST)	Helsingborg	4 Sep 06	68.20	Benn HARRADINE (AUS)	Townsville	10 May 13
71.86	Yuriy DUMCHEV (URS)	Moskva	29 May 83	68.16	Julian WRUCK (AUS)	Claremont, CA	1 Jun 13
71.84	Piotr MALACHOWSKI (POL)	Hengelo	8 Jun 13	67.46	Martin WIERIG (GER)	Ostrava	26 Jun 13
71.70	Róbert FAZEKAS (HUN)	Szombathely	14 Jul 02	66.98	Ehsan HADADI (IRI)	Ostrava	26 Jun 13
71.50	Lars RIEDEL (GER)	Wiesbaden	3 May 97	66.97	Gerd KANTER (EST)	Ostrava	26 Jun 13
71.32	Ben PLUCKNETT (USA)	Eugene, OR	4 Jun 83	66.84	Brett MORSE (GBR)	Cardiff	30 Jun 13
71.26	John POWELL (USA)	San José, CA	9 Jun 84	66.16	Jennifer Frank CASAÑAS (ESP)	Vila Nova de Cerveira	24 Jul 13
71.26	Rickard BRUCH (SWE)	Malmö	15 Nov 84	66.00	Casey MALONE (USA)	Claremont, CA	20 Jul 13
71.26	Imrich BUGÁR (TCH)	San José, CA	25 May 85				



# SUMMARY



## 1500 Metres Women - Semi-Final

First 5 in each heat (Q) and the next 2 fastest (q) advance to the Final

	RESULT	NAME	COUNTRY	AGE	DATE	VENUE
World Record	<b>3:50.46</b>	Yunxia QU	CHN	21	11 Sep 1993	Beijing
Championships Record	<b>3:58.52</b>	Tatyana TOMASHOVA	RUS	28	31 Aug 2003	Paris Saint-Denis
World Leading	<b>3:56.60</b>	Abeba AREGAWI	SWE	23	10 May 2013	Doha

13 August 2013

RANK	PLACE	HEAT	BIB	NAME	COUNTRY	DATE of BIRTH	RESULT
1	1	1	113	Zoe BUCKMAN Зоуи Бакман	AUS	21 Dec 88 21 дек. 88	<b>4:04.82 Q</b> PB
2	2	1	566	Faith Chepngetich KIPYEGON Фейт Чепнгетич Кипьегон	KEN	10 Jan 94 10 янв. 94	<b>4:04.83 Q</b>
3	3	1	733	Elena KOROVKINA Елена Коробкина	RUS	25 Nov 90 25 нояб. 90	<b>4:05.18 Q</b> PB
4	4	1	894	Mary CAIN Мэри Кэйн	USA	03 May 96 03 мая 96	<b>4:05.21 Q</b>
5	5	1	330	Genzebe DIBABA Гензебе Дибабба	ETH	08 Feb 91 08 февр. 91	<b>4:05.23 Q</b>
6	6	1	567	Nancy Jebet LANGAT Нэнси Джебет Лангат	KEN	22 Aug 81 22 авг. 81	<b>4:05.30 q</b>
7	7	1	601	Siham HILALI Сихам Хилали	MAR	02 May 86 02 мая 86	<b>4:05.32 q</b>
8	8	1	744	Svetlana PODOSENOVA Светлана Подосенова	RUS	24 May 88 24 мая 88	<b>4:05.36</b>
9	1	2	811	Abeba AREGAWI Абеба Арегави	SWE	05 Jul 90 05 июля 90	<b>4:05.66 Q</b>
10	2	2	570	Hellen Onsando OBIRI Хеллен Онсандо Обири	KEN	13 Dec 89 13 дек. 89	<b>4:05.76 Q</b>
11	3	2	945	Jennifer SIMPSON Дженнифер Симпсон	USA	23 Aug 86 23 авг. 86	<b>4:05.79 Q</b>
12	9	1	216	Nicole SIFUENTES Николь Сифуентес	CAN	30 Jun 86 30 июня 86	<b>4:06.30</b>
13	4	2	763	Ekaterina SHARMINA Екатерина Шармина	RUS	06 Aug 86 06 авг. 86	<b>4:06.49 Q</b>
14	5	2	376	Hannah ENGLAND Ханна Ингланд	GBR	06 Mar 87 6 марта 87	<b>4:06.80 Q</b>
15	6	2	217	Kate VAN BUSKIRK Кейт ван Бускирк	CAN	09 Jun 87 09 июня 87	<b>4:07.36</b> PB
16	7	2	659	Renata PLIS Рената Плис	POL	05 Feb 85 05 февр. 85	<b>4:08.02</b>
17	10	1	620	Maureen KOSTER Маурин Костер	NED	03 Jul 92 03 июля 92	<b>4:08.15</b>
18	11	1	780	Sonja ROMAN Соня Роман	SLO	11 Mar 79 1 марта 79	<b>4:08.63</b>
19	12	1	100	Luiza GEGA Луиза Гега	ALB	05 Nov 88 05 нояб. 88	<b>4:08.79</b>
20	8	2	316	Natalia RODRÍGUEZ Наталья Родригес	ESP	02 Jun 79 02 июня 79	<b>4:09.18</b>
21	9	2	598	Rababe ARAFI Рабабе Арафи	MAR	12 Jan 91 12 янв. 91	<b>4:09.86</b>
22	10	2	891	Sarah BROWN Сара Браун	USA	15 Oct 86 15 окт. 86	<b>4:12.16</b>





**SUMMARY**  
**1500 Metres Women - Semi-Final**

13 August 2013

RANK	PLACE	HEAT	BIB	NAME	COUNTRY	DATE of BIRTH	RESULT
23	11	2	187	Mimi BELETE Мими Белете	BRN	09 Jun 88 09 июня 88	<b>4:14.22</b>
		2	603	Btissam LAKHOUD Бтиссам Лакхуад	MAR	07 Dec 80 07 дек. 80	<b>DNF</b>

ALL-TIME TOP LIST				SEASON TOP LIST			
RESULT	NAME	Venue	DATE	RESULT	NAME	Venue	DATE
3:50.46	Yunxia QU (CHN)	Beijing	11 Sep 93	3:56.60	Abeba AREGAWI (SWE)	Doha	10 May 13
3:50.98	Bo JIANG (CHN)	Shanghai	18 Oct 97	3:56.98	Faith Chepngetich KIPYEGON (KEN)	Doha	10 May 13
3:51.34	Yinglai LANG (CHN)	Shanghai	18 Oct 97	3:57.54	Genzebe DIBABA (ETH)	Doha	10 May 13
3:51.92	Junxia WANG (CHN)	Beijing	11 Sep 93	3:58.58	Hellen Onsando OBIRI (KEN)	Eugene, OR	1 Jun 13
3:52.47	Tatyana KAZANKINA (URS)	Zürich	13 Aug 80	4:00.48	Jennifer SIMPSON (USA)	Monaco	19 Jul 13
3:53.91	Lili YIN (CHN)	Shanghai	18 Oct 97	4:00.76	Viola Jelagat KIBIWOT (KEN)	Doha	10 May 13
3:53.96	Paula IVAN (ROU)	Seoul	1 Oct 88	4:00.94	Brenda MARTINEZ (USA)	Monaco	19 Jul 13
3:53.97	Lixin LAN (CHN)	Shanghai	18 Oct 97	4:01.28	Shannon ROWBURY (USA)	Monaco	19 Jul 13
3:54.23	Olga DVIRNA (URS)	Kyiv	27 Jul 82	4:01.41	Nancy Jebet LANGAT (KEN)	Eugene, OR	1 Jun 13
3:54.52	Ling ZHANG (CHN)	Shanghai	18 Oct 97	4:01.48	Gabrielle ANDERSON (USA)	Monaco	19 Jul 13

Official IAAF Partners



# RESULTS



## 1500 Metres Women - Semi-Final

First 5 in each heat (Q) and the next 2 fastest (q) advance to the Final

	RESULT	NAME	COUNTRY	AGE	DATE	VENUE
World Record	3:50.46	Yunxia QU	CHN	21	11 Sep 1993	Beijing
Championships Record	3:58.52	Tatyana TOMASHOVA	RUS	28	31 Aug 2003	Paris Saint-Denis
World Leading	3:56.60	Abeba AREGAWI	SWE	23	10 May 2013	Doha

<b>Heat 1</b>	<b>2</b>	<b>13 August 2013</b>	START TIME	20:40	TEMPERATURE	24° C	HUMIDITY	47 %
---------------	----------	-----------------------	------------	-------	-------------	-------	----------	------

PLACE	BIB	NAME	COUNTRY	DATE of BIRTH	ORDER	RESULT	
1	113	<b>Zoe BUCKMAN</b> Зоуи Бакман	AUS	21 Dec 88 21 дек. 88	8	<b>4:04.82 Q</b>	<b>PB</b>
2	566	<b>Faith Chepngetich KIPYEGON</b> Фейт Чепнгетич Кипьегон	KEN	10 Jan 94 10 янв. 94	4	<b>4:04.83 Q</b>	
3	733	<b>Elena KOROBKINA</b> Елена Коробкина	RUS	25 Nov 90 25 нояб. 90	9	<b>4:05.18 Q</b>	<b>PB</b>
4	894	<b>Mary CAIN</b> Мэри Кэйн	USA	03 May 96 03 мая 96	10	<b>4:05.21 Q</b>	
5	330	<b>Genzebe DIBABA</b> Гензебе Дибабба	ETH	08 Feb 91 08 февр. 91	7	<b>4:05.23 Q</b>	
6	567	<b>Nancy Jebet LANGAT</b> Нэнси Джебет Лангат	KEN	22 Aug 81 22 авг. 81	11	<b>4:05.30 q</b>	
7	601	<b>Siham HILALI</b> Сихам Хилали	MAR	02 May 86 02 мая 86	2	<b>4:05.32 q</b>	
8	744	<b>Svetlana PODOSENOVA</b> Светлана Подосенова	RUS	24 May 88 24 мая 88	6	<b>4:05.36</b>	
9	216	<b>Nicole SIFUENTES</b> Николь Сифуентес	CAN	30 Jun 86 30 июня 86	3	<b>4:06.30</b>	
10	620	<b>Maureen KOSTER</b> Маурин Костер	NED	03 Jul 92 03 июля 92	5	<b>4:08.15</b>	
11	780	<b>Sonja ROMAN</b> Соня Роман	SLO	11 Mar 79 11 марта 79	1	<b>4:08.63</b>	
12	100	<b>Luiza GEGA</b> Луиза Гера	ALB	05 Nov 88 05 нояб. 88	12	<b>4:08.79</b>	

INTERMEDIATE TIMES				
400m	100	Luiza GEGA		1:03.33
800m	100	Luiza GEGA		2:12.01
1200m	330	Genzebe DIBABA		3:18.16





**RESULTS**  
**1500 Metres Women - Semi-Final**

<b>Heat 2</b>		<b>2</b>	<b>13 August 2013</b>		START TIME	20:51	TEMPERATURE	24° C	HUMIDITY	47 %
PLACE	BIB	NAME	COUNTRY	DATE of BIRTH	ORDER	RESULT				
1	811	<b>Abeba AREGAWI</b> Абеба Арегави	SWE	05 Jul 90 05 июля 90	2	<b>4:05.66 Q</b>				
2	570	<b>Hellen Onsando OBIRI</b> Хеллен Онсандо Обири	KEN	13 Dec 89 13 дек. 89	4	<b>4:05.76 Q</b>				
3	945	<b>Jennifer SIMPSON</b> Дженнифер Симпсон	USA	23 Aug 86 23 авг. 86	7	<b>4:05.79 Q</b>				
4	763	<b>Ekaterina SHARMINA</b> Екатерина Шармина	RUS	06 Aug 86 06 авг. 86	12	<b>4:06.49 Q</b>				
5	376	<b>Hannah ENGLAND</b> Ханна Ингланд	GBR	06 Mar 87 06 марта 87	10	<b>4:06.80 Q</b>				
6	217	<b>Kate VAN BUSKIRK</b> Кейт ван Бускирк	CAN	09 Jun 87 09 июня 87	3	<b>4:07.36</b>	<b>PB</b>			
7	659	<b>Renata PLIS</b> Рената Плис	POL	05 Feb 85 05 февр. 85	1	<b>4:08.02</b>				
8	316	<b>Natalia RODRÍGUEZ</b> Наталья Родригес	ESP	02 Jun 79 02 июня 79	8	<b>4:09.18</b>				
9	598	<b>Rababe ARAFI</b> Рабабе Арафи	MAR	12 Jan 91 12 янв. 91	6	<b>4:09.86</b>				
10	891	<b>Sarah BROWN</b> Сара Браун	USA	15 Oct 86 15 окт. 86	5	<b>4:12.16</b>				
11	187	<b>Mimi BELETE</b> Мими Белете	BRN	09 Jun 88 09 июня 88	11	<b>4:14.22</b>				
	603	<b>Btissam LAKHOUD</b> Бтиссам Лакхуад	MAR	07 Dec 80 07 дек. 80	9	<b>DNF</b>				
INTERMEDIATE TIMES		400m	763	Ekaterina SHARMINA			1:06.87			
		800m	763	Ekaterina SHARMINA			2:15.76			
		1200m	811	Abeba AREGAWI			3:21.14			

ALL-TIME TOP LIST				SEASON TOP LIST			
RESULT	NAME	Venue	DATE	RESULT	NAME	Venue	DATE
3:50.46	Yunxia QU (CHN)	Beijing	11 Sep 93	3:56.60	Abeba AREGAWI (SWE)	Doha	10 May 13
3:50.98	Bo JIANG (CHN)	Shanghai	18 Oct 97	3:56.98	Faith Chepngetich KIPYEGON (KEN)	Doha	10 May 13
3:51.34	Yinglai LANG (CHN)	Shanghai	18 Oct 97	3:57.54	Genzebe DIBABA (ETH)	Doha	10 May 13
3:51.92	Junxia WANG (CHN)	Beijing	11 Sep 93	3:58.58	Hellen Onsando OBIRI (KEN)	Eugene, OR	1 Jun 13
3:52.47	Tatyana KAZANKINA (URS)	Zürich	13 Aug 80	4:00.48	Jennifer SIMPSON (USA)	Monaco	19 Jul 13
3:53.91	Lili YIN (CHN)	Shanghai	18 Oct 97	4:00.76	Viola Jelagat KIBIWOT (KEN)	Doha	10 May 13
3:53.96	Paula IVAN (ROU)	Seoul	1 Oct 88	4:00.94	Brenda MARTINEZ (USA)	Monaco	19 Jul 13
3:53.97	Lixin LAN (CHN)	Shanghai	18 Oct 97	4:01.28	Shannon ROWBURY (USA)	Monaco	19 Jul 13
3:54.23	Olga DVIRNA (URS)	Kyiv	27 Jul 82	4:01.41	Nancy Jebet LANGAT (KEN)	Eugene, OR	1 Jun 13
3:54.52	Ling ZHANG (CHN)	Shanghai	18 Oct 97	4:01.48	Gabrielle ANDERSON (USA)	Monaco	19 Jul 13



# RESULTS



## 3000 Metres Steeplechase Women - Final

	RESULT	NAME	COUNTRY	AGE	DATE	VENUE
World Record	<b>8:58.81</b>	Gulnara GALKINA	RUS	30	17 Aug 2008	Beijing (National Stadium)
Championships Record	<b>9:06.57</b>	Ekaterina VOLKOVA	RUS	29	27 Aug 2007	Osaka
World Leading	<b>9:11.65</b>	Milcah Chemos CHEYWA	KEN	27	13 Aug 2013	Moscow

<b>Final</b>	<b>13 August 2013</b>	START TIME	21:25	TEMPERATURE	24° C	HUMIDITY	47 %
--------------	-----------------------	------------	-------	-------------	-------	----------	------

PLACE	BIB	NAME	COUNTRY	DATE OF BIRTH	ORDER	RESULT	
1	559	<b>Milcah Chemos CHEYWA</b> Милка Чемос Чейва	KEN	24 Feb 86 24 февр. 86	8	<b>9:11.65</b>	<b>WL</b>
2	555	<b>Lydia CHEPKURUI</b> Лидия Чепкуруи	KEN	23 Aug 84 23 авг. 84	1	<b>9:12.55</b>	<b>PB</b>
3	324	<b>Sofia ASSEFA</b> София Ассефа	ETH	14 Nov 87 14 нояб. 87	4	<b>9:12.84</b>	<b>SB</b>
4	326	<b>Hiwot AYALEW</b> Хиуот Айалью	ETH	06 Mar 90 06 марта 90	10	<b>9:15.25</b>	<b>SB</b>
5	333	<b>Etenesh DIRO</b> Этенеш Диро	ETH	10 May 91 10 мая 91	14	<b>9:16.97</b>	<b>SB</b>
6	560	<b>Hyvin Kiyeng JEPKEMOI</b> Хювин Кьенг Джепкемой	KEN	13 Jan 92 13 янв. 92	11	<b>9:22.05</b>	<b>PB</b>
7	879	<b>Valentyna ZHUDINA</b> Валентина Жудина	UKR	12 Mar 83 12 марта 83	15	<b>9:33.73</b>	
8	428	<b>Antje MÖLDNER-SCHMIDT</b> Антъе Мелднер-Шмидт	GER	13 Jun 84 13 июня 84	9	<b>9:34.06</b>	
9	422	<b>Gesa Felicitas KRAUSE</b> Джеса Феличита Краус	GER	03 Aug 92 03 авг. 92	12	<b>9:37.11</b>	<b>SB</b>
10	393	<b>Eilish MCCOLGAN</b> Эйлиш МакКолган	GBR	25 Nov 90 25 нояб. 90	13	<b>9:37.33</b>	
11	314	<b>Diana MARTÍN</b> Диана Мартин	ESP	01 Apr 81 01 апр. 81	7	<b>9:38.30</b>	<b>SB</b>
12	719	<b>Natalya GORCHAKOVA</b> Наталья Горчакова	RUS	17 Apr 83 17 апр. 83	2	<b>9:38.57</b>	<b>SB</b>
13	685	<b>Ancuta BOBOCEL</b> Анкута Бобочел	ROU	03 Oct 87 03 окт. 87	3	<b>9:53.35</b>	
14	192	<b>Silvia DÂNEKOVA</b> Сильвия Данекова	BUL	07 Feb 83 07 февр. 83	5	<b>9:58.57</b>	
15	599	<b>Salima EL OUALI ALAMI</b> Салима Эль Оуали Алами	MAR	29 Dec 83 29 дек. 83	6	<b>10:08.36</b>	

INTERMEDIATE TIMES	1000m	326	Hiwot AYALEW	3:01.72
	2000m	559	Milcah Chemos CHEYWA	6:11.36





**RESULTS**  
**3000 Metres Steeplechase Women - Final**

ALL-TIME TOP LIST				SEASON TOP LIST			
RESULT	NAME	Venue	DATE	RESULT	NAME	Venue	DATE
8:58.81	Gulnara GALKINA (RUS)	Beijing (National Stadium)	17 Aug 08	9:11.65	Milcah Chemos CHEYWA (KEN)	Moscow	13 Aug 13
9:05.02	Yuliya ZARIPOVA (RUS)	Stockholm	17 Aug 12	9:12.55	Lydia CHEPKURUI (KEN)	Moscow	13 Aug 13
9:06.57	Ekaterina VOLKOVA (RUS)	Osaka	27 Aug 07	9:12.84	Sofia ASSEFA (ETH)	Moscow	13 Aug 13
9:07.14	Milcah Chemos CHEYWA (KEN)	Oslo (Bislett)	7 Jun 12	9:15.25	Hiwot AYALEW (ETH)	Moscow	13 Aug 13
9:07.32	Marta DOMÍNGUEZ (ESP)	Berlin	17 Aug 09	9:16.97	Etenesh DIRO (ETH)	Moscow	13 Aug 13
9:07.41	Eunice Jepkorir KERTICH (KEN)	Beijing (National Stadium)	17 Aug 08	9:19.42	Purity Cherotich KIRUI (KEN)	Doha	10 May 13
9:08.37	Habiba GHRIBI (TUN)	London (OS)	6 Aug 12	9:22.05	Hyvin Kiyeng JEPKEMOI (KEN)	Moscow	13 Aug 13
9:09.00	Sofia ASSEFA (ETH)	Oslo (Bislett)	7 Jun 12	9:22.20	Habiba GHRIBI (TUN)	Doha	10 May 13
9:09.19	Tatyana PETROVA ARKHIPOVA (RUS)	Osaka	27 Aug 07	9:26.31	Lydia Chebet ROTICH (KEN)	Doha	10 May 13
9:09.61	Hiwot AYALEW (ETH)	Oslo (Bislett)	7 Jun 12	9:27.49	Almaz AYANA (ETH)	Montbéliard	6 Jun 13

Official IAAF Partners



# SUMMARY



## 400 Metres Hurdles Women - Semi-Final

First 3 in each heat (Q) and the next 2 fastest (q) advance to the Final

### STAMBALOVA REINSTATED

	RESULT	NAME	COUNTRY	AGE	DATE	VENUE
World Record	<b>52.34</b>	Yuliya PECHENKINA	RUS	25	8 Aug 2003	Tula
Championships Record	<b>52.42</b>	Melaine WALKER	JAM	26	20 Aug 2009	Berlin
World Leading	<b>53.07</b>	Zuzana HEJNOVÁ	CZE	27	26 Jul 2013	London (OP)

13 August 2013

RANK	PLACE	HEAT	BIB	NAME	COUNTRY	DATE of BIRTH	RESULT
1	1	1	287	Zuzana HEJNOVÁ Зузана Хейнова	CZE	19 Dec 86 19 дек. 86	<b>53.52 Q</b>
2	1	2	401	Perri SHAKES-DRAYTON Перри Шэйкс-Дрэйтон	GBR	21 Dec 88 21 дек. 88	<b>53.92 Q</b>
3	2	1	937	Dalilah MUHAMMAD Далайла Мухаммад	USA	07 Feb 90 07 февр. 90	<b>54.08 Q</b>
4	2	2	902	Lashinda DEMUS Лашинда Демус	USA	10 Mar 83 10 марта 83	<b>54.22 Q</b> <b>SB</b>
5	3	1	375	Eilidh CHILD Эйлид Чайлд	GBR	20 Feb 87 20 февр. 87	<b>54.32 Q</b>
6	3	2	872	Anna TITIMETS Анна Титимец	UKR	05 Mar 89 5 марта 89	<b>54.63 Q</b> <b>PB</b>
7	4	1	878	Anna YAROSHCHUK Анна Ярошук	UKR	24 Nov 89 24 нояб. 89	<b>54.92 q</b>
8	5	1	529	Nickiesha WILSON Никеша Уилсон	JAM	28 Jul 86 28 июля 86	<b>54.94 q</b> <b>SB</b>
9	6	1	374	Meghan BEESLEY Меган Бизли	GBR	15 Nov 89 15 нояб. 89	<b>54.97</b> <b>PB</b>
10	7	1	715	Irina DAVYDOVA Ирина Давыдова	RUS	27 May 88 27 мая 88	<b>55.05</b>
11	4	2	286	Denisa ROSOLOVÁ Дениза Росолова	CZE	21 Aug 86 21 авг. 86	<b>55.14</b>
12	5	2	525	Ristananna TRACEY Ристананна Трейси	JAM	09 May 92 09 мая 92	<b>55.43</b>
13	6	2	707	Natalya ANTYUKH Наталья Антюх	RUS	26 Jun 81 26 июня 81	<b>55.55</b>
14	7	2	111	Lauren BODEN Лорен Боден	AUS	03 Aug 88 03 авг. 88	<b>55.75</b>
15	8	2	196	Vania STAMBOLOVA Ваня Стамболова	BUL	28 Nov 83 28 нояб. 83	<b>56.58</b>
16	8	1	946	Christine SPENCE Кристин Спенс	USA	25 Nov 81 25 нояб. 81	<b>58.35</b>

ALL-TIME TOP LIST				SEASON TOP LIST			
RESULT	NAME	Venue	DATE	RESULT	NAME	Venue	DATE
52.34	Yuliya PECHENKINA (RUS)	Tula	8 Aug 03	53.07	Zuzana HEJNOVÁ (CZE)	London	26 Jul 13
52.42	Melaine WALKER (JAM)	Berlin	20 Aug 09	53.21	Kori CARTER (USA)	Eugene, OR	7 Jun 13
52.47	Lashinda DEMUS (USA)	Daequ	1 Sep 11	53.67	Perri SHAKES-DRAYTON (GBR)	London	26 Jul 13
52.61	Kim BATTEN (USA)	Göteborg	11 Aug 95	53.72	Georganne MOLINE (USA)	Eugene, OR	7 Jun 13
52.62	Tonja BUFORD-BAILEY (USA)	Göteborg	11 Aug 95	53.83	Dalilah MUHAMMAD (USA)	Des Moines, IA	23 Jun 13
52.70	Natalya ANTYUKH (RUS)	London (OS)	8 Aug 12	53.85	Angela MOROSANU (ROU)	Shanghai	18 May 13
52.74	Sally GUNNELL (GBR)	Stuttgart	19 Aug 93	54.22	Eilidh CHILD (GBR)	Birmingham	30 Jun 13
52.77	Fani HALKIÁ (GRE)	Athina (Olympic Stadium)	22 Aug 04	54.22	Lashinda DEMUS (USA)	Moscow	13 Aug 13
52.79	Sandra FARMER-PATRICK (USA)	Stuttgart	19 Aug 93	54.38	Denisa ROSOLOVÁ (CZE)	Paris Saint-Denis	6 Jul 13
52.79	Kaliese SPENCER (JAM)	London (CP)	5 Aug 11	54.52	Ristananna TRACEY (JAM)	Kingston (NS), JAM	21 Jun 13



# RESULTS



## 400 Metres Hurdles Women - Semi-Final

First 3 in each heat (Q) and the next 2 fastest (q) advance to the Final

**STAMBALOVA REINSTATED**

	RESULT	NAME	COUNTRY	AGE	DATE	VENUE
World Record	52.34	Yuliya PECHENKINA	RUS	25	8 Aug 2003	Tula
Championships Record	52.42	Melaine WALKER	JAM	26	20 Aug 2009	Berlin
World Leading	53.07	Zuzana HEJNOVÁ	CZE	27	26 Jul 2013	London (OP)

Heat 1	2	13 August 2013	START TIME	19:04	TEMPERATURE	24° C	HUMIDITY	41 %
--------	---	----------------	------------	-------	-------------	-------	----------	------

PLACE	BIB	NAME	COUNTRY	DATE of BIRTH	LANE	RESULT	REACTION	Fn
1	287	<b>Zuzana HEJNOVÁ</b> Зузана Хейнова	CZE	19 Dec 86 19 дек. 86	4	<b>53.52 Q</b>	0.155	
2	937	<b>Dalilah MUHAMMAD</b> Далайла Мухаммад	USA	07 Feb 90 07 февр. 90	5	<b>54.08 Q</b>	0.191	
3	375	<b>Eilidh CHILD</b> Эйлид Чайлд	GBR	20 Feb 87 20 февр. 87	6	<b>54.32 Q</b>	0.180	
4	878	<b>Anna YAROSHCHUK</b> Анна Ярошук	UKR	24 Nov 89 24 нояб. 89	1	<b>54.92 q</b>	0.184	
5	529	<b>Nickiesha WILSON</b> Никеша Уилсон	JAM	28 Jul 86 28 июля 86	7	<b>54.94 q</b>	<b>SB</b> 0.261	
6	374	<b>Meghan BEESLEY</b> Меган Бизли	GBR	15 Nov 89 15 нояб. 89	3	<b>54.97</b>	<b>PB</b> 0.154	
7	715	<b>Irina DAVYDOVA</b> Ирина Давыдова	RUS	27 May 88 27 мая 88	8	<b>55.05</b>	0.214	
8	946	<b>Christine SPENCE</b> Кристин Спенс	USA	25 Nov 81 25 нояб. 81	2	<b>58.35</b>	0.161	

Heat 2	2	13 August 2013	START TIME	19:12	TEMPERATURE	24° C	HUMIDITY	41 %
--------	---	----------------	------------	-------	-------------	-------	----------	------

PLACE	BIB	NAME	COUNTRY	DATE of BIRTH	LANE	RESULT	REACTION	Fn
1	401	<b>Perrri SHAKES-DRAYTON</b> Перри Шэйкс-Дрэйтон	GBR	21 Dec 88 21 дек. 88	5	<b>53.92 Q</b>	0.214	
2	902	<b>Lashinda DEMUS</b> Лашинда Демус	USA	10 Mar 83 10 марта 83	4	<b>54.22 Q</b>	<b>SB</b> 0.169	
3	872	<b>Anna TITIMETS</b> Анна Титимец	UKR	05 Mar 89 05 марта 89	3	<b>54.63 Q</b>	<b>PB</b> 0.222	
4	286	<b>Denisa ROSOLOVÁ</b> Дениза Росолова	CZE	21 Aug 86 21 авг. 86	6	<b>55.14</b>	0.222	
5	525	<b>Ristananna TRACEY</b> Ристананна Трейси	JAM	09 May 92 09 мая 92	2	<b>55.43</b>	0.167	
6	707	<b>Natalya ANTYUKH</b> Наталья Антюх	RUS	26 Jun 81 26 июня 81	8	<b>55.55</b>	0.162	
7	111	<b>Lauren BODEN</b> Лорен Боден	AUS	03 Aug 88 03 авг. 88	1	<b>55.75</b>	0.208	
8	196	<b>Vania STAMBOLOVA</b> Ваня Стамболова	BUL	28 Nov 83 28 нояб. 83	7	<b>56.58</b>	0.226	





**RESULTS**  
**400 Metres Hurdles Women - Semi-Final**

ALL-TIME TOP LIST				SEASON TOP LIST			
RESULT	NAME	Venue	DATE	RESULT	NAME	Venue	DATE
52.34	Yuliya PECHENKINA (RUS)	Tula	8 Aug 03	53.07	Zuzana HEJNOVÁ (CZE)	London	26 Jul 13
52.42	Melaine WALKER (JAM)	Berlin	20 Aug 09	53.21	Kori CARTER (USA)	Eugene, OR	7 Jun 13
52.47	Lashinda DEMUS (USA)	Daeau	1 Sep 11	53.67	Perri SHAKES-DRAYTON (GBR)	London	26 Jul 13
52.61	Kim BATTEN (USA)	Göteborg	11 Aug 95	53.72	Georganne MOLINE (USA)	Eugene, OR	7 Jun 13
52.62	Tonja BUFORD-BAILEY (USA)	Göteborg	11 Aug 95	53.83	Dalilah MUHAMMAD (USA)	Des Moines, IA	23 Jun 13
52.70	Natalya ANTYUKH (RUS)	London (OS)	8 Aug 12	53.85	Angela MOROSANU (ROU)	Shanghai	18 May 13
52.74	Sally GUNNELL (GBR)	Stuttgart	19 Aug 93	54.22	Eilidh CHILD (GBR)	Birmingham	30 Jun 13
52.77	Fani HALKIÁ (GRE)	Athina (Olympic Stadium)	22 Aug 04	54.22	Lashinda DEMUS (USA)	Moscow	13 Aug 13
52.79	Sandra FARMER-PATRICK (USA)	Stuttgart	19 Aug 93	54.38	Denisa ROSOLOVÁ (CZE)	Paris Saint-Denis	6 Jul 13
52.79	Kaliese SPENCER (JAM)	London (CP)	5 Aug 11	54.52	Ristananna TRACEY (JAM)	Kingston (NS), JAM	21 Jun 13



# RESULTS



## Pole Vault Women - Final

	RESULT	NAME	COUNTRY	AGE	DATE	VENUE
World Record	5.06	Elena ISINBAEVA	RUS	27	28 Aug 2009	Zürich
Championships Record	5.01	Elena ISINBAEVA	RUS	23	12 Aug 2005	Helsinki
World Leading	4.90	Yarisley SILVA	CUB	26	8 Jun 2013	Hengelo

<b>Final</b>	<b>13 August 2013</b>	START TIME	19:33	TEMPERATURE	25° C	HUMIDITY	39 %
		END TIME	22:09		24° C		47 %

PLACE	BIB	NAME	COUNTRY	DATE of BIRTH	ORDER	RESULT	4.30	4.45	4.55	4.65	4.75	4.82	4.89	4.96	5.02	5.07	
1	722	Elena ISINBAEVA Елена Исинбаева	RUS	03 Jun 82 03 июня 82	1	4.89	SB	-	-	-	XO	0	XO	0	-	-	XXX
2	948	Jennifer SUHR Дженнифер Сур	USA	05 Feb 82 05 февр. 82	2	4.82		-	-	0	-	0	XO	XXX			
3	282	Yarisley SILVA Ярислей Силва	CUB	01 Jun 87 01 июня 87	5	4.82		-	-	0	XXO	XO	XXO	XXX			
4	435	Silke SPIEGELBURG Зилке Шпигельбург	GER	17 Mar 86 17 марта 86	4	4.75	SB	-	0	0	0	0	0	XXX			
5	759	Anastasia SAVCHENKO Анастасия Савченко	RUS	08 Apr 89 08 апр. 89	10	4.65		0	0	0	0	0	XXX				
5	185	Fabiana MURER Фабiana Мурер	BRA	16 Mar 81 16 марта 81	9	4.65		-	-	0	0	0	XXX				
7	772	Angelina ZHUK-KRASNOVA Ангелина Жук-Краснова	RUS	07 Feb 91 07 февр. 91	12	4.65		0	0	0	XO	XXX					
8	433	Lisa RYZIH Лиза Рьжих	GER	27 Sep 88 27 сент. 88	6	4.55	SB	-	0	XO	XXX						
8	297	Jirina PTÁČNIKOVÁ-SVOBODOVÁ Ирина Птачникова-Свободова	CZE	20 May 86 20 мая 86	7	4.55											
10	409	Kristina GADSCHEW Кристина Гадшив	GER	03 Jul 84 03 июля 84	3	4.45		0	0	XXX							
11	232	Ling LI Лин Ли	CHN	06 Jul 89 06 июля 89	8	4.45		XO	0	XXX							
12	368	Marion LOTOUT Мэрион Лоту	FRA	19 Nov 89 19 нояб. 89	11	4.45		0	XO	XXX							

ALL-TIME TOP LIST				SEASON TOP LIST			
RESULT	NAME	Venue	DATE	RESULT	NAME	Venue	DATE
5.06	Elena ISINBAEVA (RUS)	Zürich	28 Aug 09	4.90	Yarisley SILVA (CUB)	Hengelo	8 Jun 13
4.92	Jennifer SUHR (USA)	Eugene, OR	6 Jul 08	4.89	Elena ISINBAEVA (RUS)	Moscow	13 Aug 13
4.90	Yarisley SILVA (CUB)	Hengelo	8 Jun 13	4.82	Jennifer SUHR (USA)	Moscow	13 Aug 13
4.88	Svetlana FEOFANOVA (RUS)	Iraklio	4 Jul 04	4.75	Silke SPIEGELBURG (GER)	Moscow	13 Aug 13
4.85	Fabiana MURER (BRA)	San Fernando	4 Jun 10	4.73	Fabiana MURER (BRA)	São Paulo (IDCM)	9 Jun 13
4.83	Stacy DRAGILA (USA)	Ostrava	8 Jun 04	4.73	Anastasia SAVCHENKO (RUS)	Yerino	15 Jun 13
4.83	Anna ROGOWSKA (POL)	Bruxelles	26 Aug 05	4.71	Carolin HINGST (GER)	Göteborg	15 Jun 13
4.82	Monika PYREK (POL)	Stuttgart	22 Sep 07	4.70	Mary SAXER (USA)	Chula Vista, CA	6 Jun 13
4.82	Silke SPIEGELBURG (GER)	Monaco	20 Jul 12	4.70	Kylie HUTSON (USA)	Terre Haute, IN	15 Jun 13
4.80	Martina STRUTZ (GER)	Daequ	30 Aug 11	4.70	Angelina ZHUK-KRASNOVA (RUS)	Tampere	13 Jul 13



# SUMMARY



## Triple Jump Women - Qualification

With qualifying standard of 14.30 (Q) or at least the 12 best performers (q) advance to the Final

	RESULT	NAME	COUNTRY	AGE	DATE	VENUE
World Record	15.50	Inessa KRAVETS	UKR	29	10 Aug 1995	Göteborg
Championships Record	15.50	Inessa KRAVETS	UKR	29	10 Aug 1995	Göteborg
World Leading	14.85	Olha SALADUHA	UKR	30	1 Jun 2013	Eugene, OR

13 August 2013

RANK	PLACE	GROUP	BIB	NAME	COUNTRY	DATE of BIRTH	RESULT	WIND
1	1	A	867	Olha SALADUHA Ольга Саладуха	UKR	04 Jun 83 04 июня 83	14.69 Q	0.4 m/s
2	1	B	265	Caterine IBARGÜEN Катерине Ибаргуэн	COL	12 Feb 84 2 февр. 84	14.52 Q	0.5 m/s
3	2	A	475	Hanna KNYAZYEVA-MINENKO Анна Князева-Миненко	ISR	25 Sep 89 25 сент. 89	14.46 Q	0.6 m/s
4	3	A	527	Kimberly WILLIAMS Кимберли Уильямс	JAM	03 Nov 88 13 нояб. 88	14.36 Q	0.4 m/s
5	2	B	747	Anna PYATYKH Анна Пятых	RUS	04 Apr 81 04 апр. 81	14.34 Q	0.5 m/s
6	3	B	732	Ekaterina KONEVA Екатерина Конева	RUS	25 Sep 88 25 сент. 88	14.30 Q	0.7 m/s
7	4	A	721	Irina GUMENYUK Ирина Гуменюк	RUS	06 Jan 88 06 янв. 88	14.30 Q	0.6 m/s
8	5	A	277	Mabel GAY Мэйбел Гай	CUB	05 May 83 05 мая 83	14.17 q	1.1 m/s
9	4	B	779	Snežana RODIC Снежана Родич	SLO	19 Aug 82 19 авг. 82	14.17 q	1.0 m/s
10	5	B	653	Anna JAGACIAK Анна Ягайчак	POL	10 Feb 90 10 февр. 90	13.96 q	0.3 m/s
11	6	B	447	Athanasía PÉRRRA Атанасия Перра	GRE	02 Feb 83 12 февр. 83	13.92 q	0.2 m/s
12	6	A	808	Dana VELDÁKOVÁ Дана Велдакова	SVK	03 Jun 81 03 июня 81	13.88 q	1.3 m/s
13	7	A	182	Keila COSTA Кейла Коста	BRA	06 Feb 83 16 февр. 83	13.82	-0.4 m/s
14	7	B	494	Simona LA MANTIA Симона Ла Мантия	ITA	14 Apr 83 14 апр. 83	13.80	-0.2 m/s
15	8	A	446	Níki PANÉTTA Ники Панетта	GRE	21 Apr 86 21 апр. 86	13.69	0.9 m/s
16	8	B	873	Ruslana TSYKHOTSKA Руслана Цихоцка	UKR	23 Mar 86 3 марта 86	13.51	0.1 m/s
17	9	B	103	Baya RAHOULI Байя Рахоули	ALG	27 Jul 79 27 июля 79	13.41	0.3 m/s
18	9	A	544	Irina EKTOVA Ирина Эктова	KAZ	08 Jan 87 08 янв. 87	13.37	0.8 m/s
19	10	A	961	Anastasiya JURAVLEVA Анастасия Журавлева	UZB	09 Oct 81 09 окт. 81	13.32	1.6 m/s
20	11	A	845	Sarah NAMBAWA Сара Намбава	UGA	23 Sep 84 23 сент. 84	13.31	1.9 m/s
21	10	B	166	Natallia VIATKINA Наталія Вяткина	BLR	10 Feb 87 10 февр. 87	13.19	0.9 m/s







**SUMMARY**  
**Triple Jump Women - Qualification**

13 August 2013

RANK	PLACE	GROUP	BIB	NAME	COUNTRY	DATE of BIRTH	RESULT	WIND
------	-------	-------	-----	------	---------	---------------	--------	------

ALL-TIME TOP LIST				SEASON TOP LIST			
RESULT	NAME	Venue	DATE	RESULT	NAME	Venue	DATE
15.50	Inessa KRAVETS (UKR)	Göteborg	10 Aug 95	14.85	Olha SALADUHA (UKR)	Eugene, OR	1 Jun 13
15.39	Françoise MBANGO ETONBO (CMR)	National Stadium	17 Aug 08	14.83	Caterine IBARGÜEN (COL)	Eugene, OR	1 Jun 13
15.34	Tatyana LEBEDEVA (RUS)	Iráklio	4 Jul 04	14.82	Ekaterina KONEVA (RUS)	Kazan	11 Jul 13
15.32	Hrysopiýí DEVETZÍ (GRE)	Athína (Olympic Stadium)	21 Aug 04	14.58	Keila COSTA (BRA)	São Paulo (IDCM)	7 Jun 13
15.29	Yamilé ALDAMA (CUB)	Roma	11 Jul 03	14.58	Snežana RODIC (SLO)	Nova Gorica	15 Jun 13
15.28	Yargeris SAVIGNE (CUB)	Osaka	31 Aug 07	14.58	Irina GUMENYUK (RUS)	Yerino	16 Jun 13
15.25	Olga RYPAKOVA (KAZ)	Split	4 Sep 10	14.58	Hanna KNYAZYEVA-MINENKO (ISR)	Paris Saint-Denis	6 Jul 13
15.20	Šárka KAŠPARKOVA (CZE)	Athína	4 Aug 97	14.54	Alsu MURTAZINA (RUS)	Yerino	16 Jun 13
15.20	Tereza MARINOVA (BUL)	Sydney	24 Sep 00	14.48	Athanasía PÉRRRA (GRE)	Mersin	28 Jun 13
15.18	Iva PRANDZHEVA (BUL)	Göteborg	10 Aug 95	14.48	Kimberly WILLIAMS (JAM)	Paris Saint-Denis	6 Jul 13

Official IAAF Partners



# RESULTS



## Triple Jump Women - Qualification

With qualifying standard of 14.30 (Q) or at least the 12 best performers (q) advance to the Final

	RESULT	NAME	COUNTRY	AGE	DATE	VENUE
World Record	15.50	Inessa KRAVETS	UKR	29	10 Aug 1995	Göteborg
Championships Record	15.50	Inessa KRAVETS	UKR	29	10 Aug 1995	Göteborg
World Leading	14.85	Olha SALADUHA	UKR	30	1 Jun 2013	Eugene, OR

Group A	13 August 2013	START TIME	11:24	TEMPERATURE	22° C	HUMIDITY	57 %
		END TIME	11:56		22° C		57 %

PLACE	BIB	NAME	COUNTRY	DATE of BIRTH	ORDER	RESULT	1	2	3
1	867	Olha SALADUHA	UKR	04 Jun 83	1	14.69 Q 0.4 m/s	13.95 0.4 m/s	14.69 0.4 m/s	
		Ольга Саладуха		04 июня 83					
2	475	Hanna KNYAZYEVA-MINENKO	ISR	25 Sep 89	9	14.46 Q 0.6 m/s	X -0.2 m/s	X 0.7 m/s	14.46 0.6 m/s
		Анна Князева-Миненко		25 сент. 89					
3	527	Kimberly WILLIAMS	JAM	03 Nov 88	10	14.36 Q 0.4 m/s	14.25 -0.8 m/s	14.36 0.4 m/s	
		Кимберли Уильямс		03 нояб. 88					
4	721	Irina GUMENYUK	RUS	06 Jan 88	8	14.30 Q 0.6 m/s	14.30 0.6 m/s		
		Ирина Гуменюк		06 янв. 88					
5	277	Mabel GAY	CUB	05 May 83	4	14.17 q 1.1 m/s	13.99 0.9 m/s	13.95 0.4 m/s	14.17 1.1 m/s
		Мэйбел Гай		05 мая 83					
6	808	Dana VELDÁKOVÁ	SVK	03 Jun 81	11	13.88 q 1.3 m/s	X 0.6 m/s	13.88 1.3 m/s	13.85 0.0 m/s
		Дана Велдакова		03 июня 81					
7	182	Keila COSTA	BRA	06 Feb 83	2	13.82 -0.4 m/s	13.82 -0.4 m/s	13.80 1.0 m/s	13.67 1.4 m/s
		Кейла Коста		06 февр. 83					
8	446	Niki PANÉTTA	GRE	21 Apr 86	5	13.69 0.9 m/s	13.04 1.2 m/s	13.69 0.9 m/s	13.52 0.6 m/s
		Ники Панетта		21 апр. 86					
9	544	Irina EKTOVA	KAZ	08 Jan 87	7	13.37 0.8 m/s	X 0.7 m/s	13.09 0.4 m/s	13.37 0.8 m/s
		Ирина Эктова		08 янв. 87					
10	961	Anastasiya JURAVLEVA	UZB	09 Oct 81	3	13.32 1.6 m/s	13.03 -0.4 m/s	13.32 1.6 m/s	X 0.4 m/s
		Анастасия Журавлева		09 окт. 81					
11	845	Sarah NAMBAWA	UGA	23 Sep 84	6	13.31 1.9 m/s	X 0.9 m/s	X 1.5 m/s	13.31 1.9 m/s
		Сара Намбава		23 сент. 84					





**RESULTS**  
**Triple Jump Women - Qualification**

**Group B**

**13 August 2013**

START TIME 11:24

TEMPERATURE

22° C

HUMIDITY

57 %

END TIME 11:51

22° C

57 %

PLACE	BIB	NAME	COUNTRY	DATE OF BIRTH	ORDER	RESULT	1	2	3
1	265	Caterine IBARGÜEN	COL	12 Feb 84	1	14.52 Q 0.5 m/s	14.52 0.5 m/s		
		Катерине Ибаргуэн		12 февр. 84					
2	747	Anna PYATYKH	RUS	04 Apr 81	2	14.34 Q 0.5 m/s	13.80 0.1 m/s	X -0.2 m/s	14.34 0.5 m/s
		Анна Пятых		04 апр. 81					
3	732	Ekaterina KONEVA	RUS	25 Sep 88	9	14.30 Q 0.7 m/s	13.32 0.5 m/s	14.30 0.7 m/s	
		Екатерина Конева		25 сент. 88					
4	779	Snežana RODIC	SLO	19 Aug 82	10	14.17 q 1.0 m/s	13.73 -0.2 m/s	X 0.7 m/s	14.17 1.0 m/s
		Снежана Родич		19 авг. 82					
5	653	Anna JAGACIAK	POL	10 Feb 90	6	13.96 q 0.3 m/s	X 1.2 m/s	13.21 0.6 m/s	13.96 0.3 m/s
		Анна Ягайчак		10 февр. 90					
6	447	Athanasía PÉRRRA	GRE	02 Feb 83	5	13.92 q 0.2 m/s	X 1.1 m/s	13.85 0.2 m/s	13.92 0.2 m/s
		Атанасия Перра		02 февр. 83					
7	494	Simona LA MANTIA	ITA	14 Apr 83	7	13.80 -0.2 m/s	13.57 0.6 m/s	X 1.7 m/s	13.80 -0.2 m/s
		Симона Ла Мантия		14 апр. 83					
8	873	Ruslana TSYKHOTSKA	UKR	23 Mar 86	3	13.51 0.1 m/s	13.51 0.1 m/s	X -0.2 m/s	X 0.3 m/s
		Руслана Цихоцка		23 марта 86					
9	103	Baya RAHOULI	ALG	27 Jul 79	4	13.41 0.3 m/s	X 0.4 m/s	13.41 0.3 m/s	X 0.8 m/s
		Байя Рахоули		27 июля 79					
10	166	Natallia VIATKINA	BLR	10 Feb 87	8	13.19 0.9 m/s	13.19 0.9 m/s	X 0.0 m/s	13.02 0.6 m/s
		Наталья Вяткина		10 февр. 87					

ALL-TIME TOP LIST				SEASON TOP LIST			
RESULT	NAME	Venue	DATE	RESULT	NAME	Venue	DATE
15.50	Inessa KRAVETS (UKR)	Göteborg	10 Aug 95	14.85	Olha SALADUHA (UKR)	Eugene, OR	1 Jun 13
15.39	Françoise MBANGO ETONGBE (CMR)	National Stadium	17 Aug 08	14.83	Caterine IBARGÜEN (COL)	Eugene, OR	1 Jun 13
15.34	Tatyana LEBEDEVA (RUS)	Iraklio	4 Jul 04	14.82	Ekaterina KONEVA (RUS)	Kazan	11 Jul 13
15.32	Hrysopiýi DEVETZÍ (GRE)	Athína (Olympic Stadium)	21 Aug 04	14.58	Keila COSTA (BRA)	São Paulo (IDCM)	7 Jun 13
15.29	Yamilé ALDAMA (CUB)	Roma	11 Jul 03	14.58	Snežana RODIC (SLO)	Nova Gorica	15 Jun 13
15.28	Yargeris SAVIGNE (CUB)	Osaka	31 Aug 07	14.58	Irina GUMENYUK (RUS)	Yerino	16 Jun 13
15.25	Olga RYPAKOVA (KAZ)	Split	4 Sep 10	14.58	Hanna KNYAZYEVA-MINENKO (ISR)	Paris Saint-Denis	6 Jul 13
15.20	Šárka KAŠPARKOVA (CZE)	Athína	4 Aug 97	14.54	Alsu MURTAZINA (RUS)	Yerino	16 Jun 13
15.20	Tereza MARINOVA (BUL)	Sydney	24 Sep 00	14.48	Athanasía PÉRRRA (GRE)	Mersin	28 Jun 13
15.18	Iva PRANDZHEVA (BUL)	Göteborg	10 Aug 95	14.48	Kimberly WILLIAMS (JAM)	Paris Saint-Denis	6 Jul 13



# RESULTS



## 20 Kilometres Race Walk Women

**DQ RULE NUMBER ADDED**

	RESULT	NAME	COUNTRY	AGE	DATE	VENUE
World Record	1:25:02	Elena LASHMANOVA	RUS	20	11 Aug 2012	London (The Mall)
Championships Record	1:25:41	Olimpiada IVANOVA	RUS	35	7 Aug 2005	Helsinki
World Leading	1:25:49	Elena LASHMANOVA	RUS	21	23 Feb 2013	Sochi

	START TIME	TEMPERATURE	HUMIDITY
<b>Final</b>	09:35	22° C	57 %
<b>13 August 2013</b>	11:16	22° C	57 %

PLACE	BIB	NAME	COUNTRY	DATE of BIRTH	RESULT	RED CARDS
1	737	<b>Elena LASHMANOVA</b> Елена Лашманова	RUS	09 Apr 92 09 апр. 92	<b>1:27:08</b>	
2	726	<b>Anisya KIRDYAPKINA</b> Анисья Кирдяпкина	RUS	23 Oct 89 23 окт. 89	<b>1:27:11</b>	+ 2
3	234	<b>Hong LIU</b> Гун Лю	CHN	12 May 87 12 мая 87	<b>1:28:10</b>	+ 1:01
4	244	<b>Huanhuan SUN</b> Хуаньхуань Сунь	CHN	15 Mar 90 15 марта 90	<b>1:28:32</b>	+ 1:23 ~
5	498	<b>Elisa RIGAUDO</b> Элиза Ригаудо	ITA	17 Jun 80 17 июня 80	<b>1:28:41</b>	<b>SB</b> + 1:33
6	315	<b>Beatriz PASCUAL</b> Беатрис Паскуаль	ESP	09 May 82 09 мая 82	<b>1:29:00</b>	<b>SB</b> + 1:52
7	292	<b>Anežka DRAHOŤOVÁ</b> Анежка Драhotoва	CZE	22 Jul 95 22 июля 95	<b>1:29:05</b>	<b>NR</b> + 1:56
8	674	<b>Ana CABECINHA</b> Ана Кабесинья	POR	29 Apr 84 29 апр. 84	<b>1:29:17</b>	<b>SB</b> + 2:08
9	318	<b>Júlia TAKÁCS</b> Юлия Такас	ESP	29 Jun 89 29 июня 89	<b>1:29:25</b>	+ 2:16
10	481	<b>Eleonora GIORGI</b> Элеонора Джорджи	ITA	14 Sep 89 14 сент. 89	<b>1:30:01</b>	<b>SB</b> + 2:52 >
11	676	<b>Inês HENRIQUES</b> Инес Энирикес	POR	01 May 80 01 мая 80	<b>1:30:28</b>	+ 3:19 ~ ~
12	859	<b>Lyudmyla OLYANOVSKA</b> Людмила Оляновска	UKR	20 Feb 93 20 февр. 93	<b>1:30:48</b>	+ 3:40 >
13	496	<b>Antonella PALMISANO</b> Антонелла Палмизано	ITA	06 Aug 91 06 авг. 91	<b>1:30:50</b>	<b>PB</b> + 3:41
14	449	<b>Mayra HERRERA</b> Майра Херрера	GUA	20 Dec 88 20 дек. 88	<b>1:30:59</b>	<b>PB</b> + 3:50
15	242	<b>Shenjie QIEYANG</b> Шеньцзе Цяян	CHN	11 Nov 90 11 нояб. 90	<b>1:31:15</b>	+ 4:06
16	156	<b>Hanna DRABENIA</b> Анна Драбенья	BLR	15 Aug 87 15 авг. 87	<b>1:31:16</b>	<b>PB</b> + 4:08
17	678	<b>Vera SANTOS</b> Вера Сантос	POR	03 Dec 81 03 дек. 81	<b>1:31:36</b>	+ 4:28 ~
18	312	<b>Lorena LUACES</b> Лорена Луачес	ESP	29 Feb 84 29 февр. 84	<b>1:31:43</b>	+ 4:34
19	870	<b>Olena SHUMKINA</b> Олена Шумкина	UKR	24 Jan 88 24 янв. 88	<b>1:31:54</b>	<b>SB</b> + 4:45
20	595	<b>Brigita VIRBALYTĖ</b> Бригита Вирбалите	LTU	01 Feb 85 01 февр. 85	<b>1:31:58</b>	+ 4:49
21	593	<b>Kristina SALTANOVIC</b> Кристина Салтанович	LTU	20 Feb 75 20 февр. 75	<b>1:32:11</b>	<b>SB</b> + 5:02



**RESULTS**  
**20 Kilometres Race Walk Women**

22	257	<b>Sandra ARENAS</b> Сандра Аренас	COL	17 Sep 93 17 сент. 93	<b>1:32:25</b>	<b>NR</b>	+ 5:16	~ ~
23	581	<b>Agnese PASTARE</b> Агнес Пастаре	LAT	27 Oct 88 27 окт. 88	<b>1:32:30</b>	<b>SB</b>	+ 5:21	~ ~
24	167	<b>Nastassia YATSEVICH</b> Настасия Яцевич	BLR	18 Jan 85 18 янв. 85	<b>1:32:31</b>	<b>SB</b>	+ 5:22	
25	607	<b>Yanelli CABALLERO</b> Янелли Кабальеро	MEX	29 May 93 29 мая 93	<b>1:32:37</b>		+ 5:29	
26	540	<b>Kumi OTOSHI</b> Куми Отоши	JPN	29 Jul 85 29 июля 85	<b>1:32:44</b>		+ 5:36	~
27	547	<b>Ayman KOZHAKHMETOVA</b> Айман Кожакметова	KAZ	23 Apr 91 23 апр. 91	<b>1:33:00</b>	<b>SB</b>	+ 5:51	
28	304	<b>Paola PÉREZ</b> Паола Перес	ECU	21 Dec 89 21 дек. 89	<b>1:33:03</b>		+ 5:54	
29	531	<b>Masumi FUCHISE</b> Масуми Фучиз	JPN	02 Sep 86 02 сент. 86	<b>1:33:13</b>	<b>SB</b>	+ 6:04	~
30	650	<b>Paulina BUZIAK</b> Паулина Бузяк	POL	16 Dec 86 16 дек. 86	<b>1:33:30</b>		+ 6:21	
31	471	<b>Laura REYNOLDS</b> Лаура Рейнолдс	IRL	21 Jan 89 21 янв. 89	<b>1:33:39</b>		+ 6:30	
32	442	<b>Antigóni DRISBIÓTI</b> Антигони Дрисбиоти	GRE	21 Mar 84 21 марта 84	<b>1:33:42</b>	<b>PB</b>	+ 6:33	
33	263	<b>Sandra GALVIS</b> Сандра Гэлвис	COL	28 Jun 86 28 июня 86	<b>1:33:49</b>	<b>SB</b>	+ 6:40	
34	934	<b>Maria MICHTA</b> Мария Мичта	USA	23 Jun 86 23 июня 86	<b>1:33:51</b>	<b>SB</b>	+ 6:42	
35	647	<b>Kimberly GARCÍA</b> Кимберли Гарсиа	PER	19 Oct 93 19 окт. 93	<b>1:33:57</b>	<b>NR</b>	+ 6:48	
36	793	<b>Laura POLLI</b> Лаура Полли	SUI	07 Sep 83 07 сент. 83	<b>1:34:07</b>	<b>PB</b>	+ 6:58	
37	454	<b>Viktória MADARÁSZ</b> Виктория Мадараш	HUN	12 May 85 12 мая 85	<b>1:34:10</b>	<b>SB</b>	+ 7:01	
38	546	<b>Galina KICHIGINA</b> Галина Кичигина	KAZ	14 Jul 88 14 июля 88	<b>1:34:18</b>		+ 7:09	
39	464	<b>Khushbir KAUR</b> Кусбир Каур	IND	09 Jul 93 09 июля 93	<b>1:34:28</b>	<b>NR</b>	+ 7:19	>
40	574	<b>Yeongeun JEON</b> Татьяна Джеон	KOR	24 May 88 24 мая 88	<b>1:34:29</b>	<b>SB</b>	+ 7:20	~
41	586	<b>Neringa AIDIETYTE</b> Неринга Аидиетите	LTU	05 Jun 83 05 июня 83	<b>1:34:32</b>		+ 7:23	>
42	578	<b>Anita KAŽEMAKA</b> Анита Каземака	LAT	30 May 90 30 мая 90	<b>1:34:37</b>	<b>SB</b>	+ 7:28	
43	910	<b>Erin GRAY</b> Эрин Грей	USA	15 Mar 87 15 марта 87	<b>1:34:38</b>	<b>PB</b>	+ 7:29	~ ~
44	651	<b>Agnieszka DYGACZ</b> Агнешка Дыгач	POL	18 Jul 85 18 июля 85	<b>1:34:42</b>		+ 7:33	
45	117	<b>Tanya HOLLIDAY</b> Таня Холлидей	AUS	21 Sep 88 21 сент. 88	<b>1:35:18</b>		+ 8:09	>
46	169	<b>Wendy CORNEJO</b> Венди Корнехо	BOL	07 Jan 93 07 янв. 93	<b>1:36:06</b>		+ 8:58	
47	348	<b>Anne HALKIVAHA</b> Анне Халкиваха	FIN	09 Feb 86 09 февр. 86	<b>1:36:17</b>		+ 9:08	

**RESULTS**  
**20 Kilometres Race Walk Women**

48	966	<b>Nguyen THI THANH PHUC</b> Нгуен Ти Тан Фук	VIE	12 Aug 90 12 авг. 90	<b>1:36:27</b>	+ 9:18	~
49	794	<b>Marie POLLI</b> Мари Полли	SUI	28 Nov 80 28 нояб. 80	<b>1:36:31</b>	<b>SB</b>	+ 9:22
50	168	<b>Ángela CASTRO</b> Анхела Кастро	BOL	21 Feb 93 21 февр. 93	<b>1:36:33</b>		+ 9:24
51	805	<b>Maria CZAKOVÁ</b> Мария Цакова	SVK	02 Oct 88 02 окт. 88	<b>1:36:34</b>		+ 9:25 ~ ~
52	608	<b>Mónica EQUIHUA</b> Моника Экиуа	MEX	23 Sep 82 23 сент. 82	<b>1:36:46</b>		+ 9:37
53	657	<b>Katarzyna KWOKA</b> Катаржина Квока	POL	29 Jun 85 29 июня 85	<b>1:36:54</b>		+ 9:45
54	122	<b>Jess ROTHWELL</b> Джесс Ротвелл	AUS	18 Jun 89 18 июня 89	<b>1:38:03</b>		+ 10:54 ~ >
55	548	<b>Sholpan KOZHAKHMETOVA</b> Шолпан Кожахметова	KAZ	23 Apr 91 23 апр. 91	<b>1:38:09</b>	<b>SB</b>	+ 11:00
56	851	<b>Olha IAKOVENKO</b> Ольга Яковенко	UKR	01 Jun 87 01 июня 87	<b>1:39:58</b>		+ 12:49
57	296	<b>Lucie PELANTOVÁ</b> Люция Пелантова	CZE	07 May 86 07 мая 86	<b>1:40:23</b>		+ 13:14
970		<b>Miranda MELVILLE</b> Миранда Мелвилл	USA	20 Mar 89 20 марта 89	<b>DQ</b> 230.6(a)		~ > >
767		<b>Vera SOKOLOVA</b> Вера Соколова	RUS	08 Jun 87 08 июня 87	<b>DQ</b> 230.6(a)		~ ~ ~
611		<b>Lizbeth SILVA</b> Лизбет Силва	MEX	30 Sep 89 30 сент. 89	<b>DQ</b> 230.6(a)		~ ~ >
450		<b>Mirna ORTÍZ</b> Мирна Ортис	GUA	28 Feb 87 28 февр. 87	<b>DQ</b> 230.6(a)		~ > ~
806		<b>Mária GÁLIKOVÁ</b> Мария Галикова	SVK	21 Aug 80 21 авг. 80	<b>DNF</b>		

INTERMEDIATE TIMES	5 Km	498	Elisa RIGAUDO	23:17
	10 Km	292	Anežka DRAHOTOVÁ	45:20
	15 Km	737	Elena LASHMANOVA	1:06:53

**Note:**

IAAF Rule 230.6(a) - Repeated failure to comply with the definition of Race Walking

ALL-TIME TOP LIST				SEASON TOP LIST			
RESULT	NAME	Venue	DATE	RESULT	NAME	Venue	DATE
1:24:50	Olimpiada IVANOVA (RUS)	Adler	4 Mar 01	1:25:49	Elena LASHMANOVA (RUS)	Sochi	23 Feb 13
1:24:56	Olga KANISKINA (RUS)	Adler	28 Feb 09	1:25:59	Anisya KIRDYAPKINA (RUS)	Sochi	23 Feb 13
1:25:02	Elena LASHMANOVA (RUS)	London (The Mall)	11 Aug 12	1:26:00	Vera SOKOLOVA (RUS)	Sochi	23 Feb 13
1:25:08	Vera SOKOLOVA (RUS)	Sochi	26 Feb 11	1:27:00	Irina YUMANOVA (RUS)	Sochi	23 Feb 13
1:25:09	Anisya KIRDYAPKINA (RUS)	Sochi	26 Feb 11	1:27:06	Hong LIU (CHN)	Lugano	17 Mar 13
1:25:16	Shenjje QIEYANG (CHN)	London (The Mall)	11 Aug 12	1:27:36	Huanhuan SUN (CHN)	Taicang	1 Mar 13
1:25:18	Tatyana GUDKOVA (RUS)	Moskva	19 May 00	1:27:39	Marina PANDAKOVA (RUS)	Sochi	23 Feb 13
1:25:20	Olga POLYAKOVA (RUS)	Moskva	19 May 00	1:27:40	Yanfei LI (CHN)	Taicang	1 Mar 13
1:25:27	Elmira ALEMBKOVA (RUS)	Sochi	18 Feb 12	1:27:42	Qin HE (CHN)	Taicang	1 Mar 13
1:25:29	Irina STANKINA (RUS)	Moskva	19 May 00	1:27:53	Xiuzhi LU (CHN)	Shenyang	11 May 13

# INTERMEDIATE RESULT AFTER 5 Km

## 20 Kilometres Race Walk Women



13 August 2013 9:35

PLACE	NAME	BIB	COUNTRY	DATE OF BIRTH	5 Km	10 Km	15 Km
1	Elisa RIGAUDO	498	ITA	17 Jun 80	23:17	[1]	
2	Anežka DRAHOTOVÁ	292	CZE	22 Jul 95	23:17	[2]	
3	Inês HENRIQUES	676	POR	01 May 80	23:22	[3]	
4	Ana CABECINHA	674	POR	29 Apr 84	23:23	[4]	
5	Agnieszka DYGA CZ	651	POL	18 Jul 85	23:23	[5]	
6	Hong LIU	234	CHN	12 May 87	23:23	[6]	
7	Júlia TAKÁCS	318	ESP	29 Jun 89	23:23	[7]	
8	Mirna ORTÍZ	450	GUA	28 Feb 87	23:23	[8]	
9	Anisya KIRDYAPKINA	726	RUS	23 Oct 89	23:24	[9]	
10	Mayra HERRERA	449	GUA	20 Dec 88	23:24	[10]	
11	Eleonora GIORGI	481	ITA	14 Sep 89	23:24	[11]	
12	Elena LASHMANOVA	737	RUS	09 Apr 92	23:24	[12]	
13	Huanhuan SUN	244	CHN	15 Mar 90	23:24	[13]	
14	Beatriz PASCUAL	315	ESP	09 May 82	23:24	[14]	
15	Antonella PALMISANO	496	ITA	06 Aug 91	23:25	[15]	
16	Shenjie QIEYANG	242	CHN	11 Nov 90	23:25	[16]	
17	Vera SOKOLOVA	767	RUS	08 Jun 87	23:25	[17]	
18	Galina KICHIGINA	546	KAZ	14 Jul 88	23:26	[18]	
19	Nastassia YATSEVICH	167	BLR	18 Jan 85	23:26	[19]	
20	Kristina SALTANOVIC	593	LTU	20 Feb 75	23:26	[20]	
21	Masumi FUCHISE	531	JPN	02 Sep 86	23:26	[21]	
22	Kumi OTOSHI	540	JPN	29 Jul 85	23:26	[22]	
23	Lyudmyla OLYANOVSKA	859	UKR	20 Feb 93	23:26	[23]	
24	Vera SANTOS	678	POR	03 Dec 81	23:26	[24]	
25	Olena SHUMKINA	870	UKR	24 Jan 88	23:27	[25]	
26	Otha IAKOVENKO	851	UKR	01 Jun 87	23:27	[26]	

Timing and Measurement by SEIKO

Data Processing by CANON AT-20KR-W-f--1--.RS3\_1.v1 Issued at 13:45 on Tuesday, 13 August 2013

1 3

Official IAAF Partners



**INTERMEDIATE RESULT**  
**20 Kilometres Race Walk Women**

PLACE	NAME	BIB	COUNTRY	DATE OF BIRTH	5 Km	10 Km	15 Km
27	Brigita VIRBALYTÉ	595	LTU	01 Feb 85	23:28 [27]		
28	Lorena LUACES	312	ESP	29 Feb 84	23:28 [28]		
29	Paulina BUZIAK	650	POL	16 Dec 86	23:28 [29]		
30	Sandra ARENAS	257	COL	17 Sep 93	23:28 [30]		
31	Jess ROTHWELL	122	AUS	18 Jun 89	23:28 [31]		
32	Paola PÉREZ	304	ECU	21 Dec 89	23:29 [32]		
33	Tanya HOLLIDAY	117	AUS	21 Sep 88	23:29 [33]		
34	Yeongeun JEON	574	KOR	24 May 88	23:29 [34]		
35	Sandra GALVIS	263	COL	28 Jun 86	23:29 [35]		
36	Lizbeth SILVA	611	MEX	30 Sep 89	23:29 [36]		
37	Laura REYNOLDS	471	IRL	21 Jan 89	23:29 [37]		
38	Antigóni DRISBIÓTI	442	GRE	21 Mar 84	23:30 [38]		
39	Agnese PASTARE	581	LAT	27 Oct 88	23:30 [39]		
40	Yanelli CABALLERO	607	MEX	29 May 93	23:31 [40]		
41	Katarzyna KWOKA	657	POL	29 Jun 85	23:31 [41]		
42	Wendy CORNEJO	169	BOL	07 Jan 93	23:31 [42]		
43	Hanna DRABENIA	156	BLR	15 Aug 87	23:31 [43]		
44	Kimberly GARCÍA	647	PER	19 Oct 93	23:31 [44]		
45	Khushbir KAUR	464	IND	09 Jul 93	23:31 [45]		
46	Erin GRAY	910	USA	15 Mar 87	23:34 [46]		
47	Maria MICHTA	934	USA	23 Jun 86	23:34 [47]		
48	Miranda MELVILLE	970	USA	20 Mar 89	23:35 [48]		
49	Anita KAŽEMAKA	578	LAT	30 May 90	23:35 [49]		
50	Ángela CASTRO	168	BOL	21 Feb 93	23:37 [50]		
51	Ayman KOZHAKHMETOVA	547	KAZ	23 Apr 91	23:38 [51]		
52	Neringa AIDIETYTE	586	LTU	05 Jun 83	23:38 [52]		
53	Anne HALKIVAHA	348	FIN	09 Feb 86	23:42 [53]		
54	Lucie PELANTOVÁ	296	CZE	07 May 86	23:45 [54]		
55	Mónica EQUIHUA	608	MEX	23 Sep 82	23:47 [55]		







**INTERMEDIATE RESULT**  
**20 Kilometres Race Walk Women**

PLACE	NAME	BIB	COUNTRY	DATE of BIRTH	5 Km	10 Km	15 Km
56	Laura POLLI	793	SUI	07 Sep 83	23:47 [56]		
57	Sholpan KOZHAKHMETOVA	548	KAZ	23 Apr 91	23:48 [57]		
58	Maria CZAKOVÁ	805	SVK	02 Oct 88	23:48 [58]		
59	Viktória MADARÁSZ	454	HUN	12 May 85	23:48 [59]		
60	Nguyen THI THANH PHUC	966	VIE	12 Aug 90	23:49 [60]		
61	Marie POLLI	794	SUI	28 Nov 80	24:47 [61]		
<hr/>							
	Mária GÁLIKOVÁ	806	SVK	21 Aug 80			

Official IAAF Partners



# INTERMEDIATE RESULT AFTER 10 Km



## 20 Kilometres Race Walk Women

13 August 2013 9:35

PLACE	NAME	BIB	COUNTRY	DATE of BIRTH	5 Km	10 Km	15 Km
1	Anežka DRAHOTOVÁ	292	CZE	22 Jul 95	23:17 (2)	45:20 (1)	22:03
2	Elisa RIGAUDO	498	ITA	17 Jun 80	23:17 (1)	45:21 (2)	22:04
3	Anisya KIRDYAPKINA	726	RUS	23 Oct 89	23:24 (9)	45:26 (3)	22:02
4	Elena LASHMANOVA	737	RUS	09 Apr 92	23:24 (12)	45:26 (4)	22:02
5	Hong LIU	234	CHN	12 May 87	23:23 (6)	45:35 (5)	22:12
6	Mirna ORTÍZ	450	GUA	28 Feb 87	23:23 (8)	45:37 (6)	22:14
7	Huanhuan SUN	244	CHN	15 Mar 90	23:24 (13)	45:37 (7)	22:13
8	Mayra HERRERA	449	GUA	20 Dec 88	23:24 (10)	45:37 (8)	22:13
9	Inês HENRIQUES	676	POR	01 May 80	23:22 (3)	45:37 (9)	22:15
10	Shenjie QIEYANG	242	CHN	11 Nov 90	23:25 (16)	45:37 (10)	22:12
11	Ana CABECINHA	674	POR	29 Apr 84	23:23 (4)	45:38 (11)	22:15
12	Júlia TAKÁCS	318	ESP	29 Jun 89	23:23 (7)	45:38 (12)	22:15
13	Vera SOKOLOVA	767	RUS	08 Jun 87	23:25 (17)	45:38 (13)	22:13
14	Beatriz PASCUAL	315	ESP	09 May 82	23:24 (14)	45:38 (14)	22:14
15	Lyudmyla OLYANOVSKA	859	UKR	20 Feb 93	23:26 (23)	45:45 (15)	22:19
16	Nastassia YATSEVICH	167	BLR	18 Jan 85	23:26 (19)	45:45 (16)	22:19
17	Eleonora GIORGI	481	ITA	14 Sep 89	23:24 (11)	45:45 (17)	22:21
18	Antonella PALMISANO	496	ITA	06 Aug 91	23:25 (15)	45:46 (18)	22:21
19	Kumi OTOSHI	540	JPN	29 Jul 85	23:26 (22)	45:50 (19)	22:24
20	Olena SHUMKINA	870	UKR	24 Jan 88	23:27 (25)	45:50 (20)	22:23
21	Kristina SALTANOVIC	593	LTU	20 Feb 75	23:26 (20)	45:55 (21)	22:29
22	Agnieszka DYGA CZ	651	POL	18 Jul 85	23:23 (5)	45:59 (22)	22:36
23	Vera SANTOS	678	POR	03 Dec 81	23:26 (24)	46:04 (23)	22:38
24	Lorena LUACES	312	ESP	29 Feb 84	23:28 (28)	46:05 (24)	22:37
25	Yanelli CABALLERO	607	MEX	29 May 93	23:31 (40)	46:10 (25)	22:39
26	Agnese PASTARE	581	LAT	27 Oct 88	23:30 (39)	46:12 (26)	22:42

Timing and Measurement by SEIKO

Data Processing by CANON AT-20KR-W-f--1--.RS3\_2.v1 Issued at 13:48 on Tuesday, 13 August 2013

1 3

Official IAAF Partners



**INTERMEDIATE RESULT**  
**20 Kilometres Race Walk Women**

PLACE	NAME	BIB	COUNTRY	DATE OF BIRTH	5 Km	10 Km	15 Km
27	Brigita VIRBALYTÉ	595	LTU	01 Feb 85	23:28 (27)	46:12 (27)	22:44
28	Masumi FUCHISE	531	JPN	02 Sep 86	23:26 (21)	46:14 (28)	22:48
29	Antigóni DRISBIÓTI	442	GRE	21 Mar 84	23:30 (38)	46:14 (29)	22:44
30	Sandra ARENAS	257	COL	17 Sep 93	23:28 (30)	46:14 (30)	22:46
31	Paulina BUZIAK	650	POL	16 Dec 86	23:28 (29)	46:14 (31)	22:46
32	Galina KICHIGINA	546	KAZ	14 Jul 88	23:26 (18)	46:14 (32)	22:48
33	Hanna DRABENIA	156	BLR	15 Aug 87	23:31 (43)	46:14 (33)	22:43
34	Paola PÉREZ	304	ECU	21 Dec 89	23:29 (32)	46:18 (34)	22:49
35	Lizbeth SILVA	611	MEX	30 Sep 89	23:29 (36)	46:18 (35)	22:49
36	Sandra GALVIS	263	COL	28 Jun 86	23:29 (35)	46:25 (36)	22:56
37	Laura REYNOLDS	471	IRL	21 Jan 89	23:29 (37)	46:33 (37)	23:04
38	Yeongeun JEON	574	KOR	24 May 88	23:29 (34)	46:33 (38)	23:04
39	Erin GRAY	910	USA	15 Mar 87	23:34 (46)	46:33 (39)	22:59
40	Kimberly GARCÍA	647	PER	19 Oct 93	23:31 (44)	46:37 (40)	23:06
41	Wendy CORNEJO	169	BOL	07 Jan 93	23:31 (42)	46:37 (41)	23:06
42	Otha IAKOVENKO	851	UKR	01 Jun 87	23:27 (26)	46:39 (42)	23:12
43	Katarzyna KWOKA	657	POL	29 Jun 85	23:31 (41)	46:40 (43)	23:09
44	Khushbir KAUR	464	IND	09 Jul 93	23:31 (45)	46:42 (44)	23:11
45	Tanya HOLLIDAY	117	AUS	21 Sep 88	23:29 (33)	46:42 (45)	23:13
46	Anita KAŽEMAKA	578	LAT	30 May 90	23:35 (49)	46:47 (46)	23:12
47	Maria MICHTA	934	USA	23 Jun 86	23:34 (47)	46:47 (47)	23:13
48	Miranda MELVILLE	970	USA	20 Mar 89	23:35 (48)	46:55 (48)	23:20
49	Ayman KOZHAKHMETOVA	547	KAZ	23 Apr 91	23:38 (51)	46:55 (49)	23:17
50	Neringa AIDIETYTE	586	LTU	05 Jun 83	23:38 (52)	47:03 (50)	23:25
51	Jess ROTHWELL	122	AUS	18 Jun 89	23:28 (31)	47:05 (51)	23:37
52	Laura POLLI	793	SUI	07 Sep 83	23:47 (56)	47:24 (52)	23:37
53	Viktória MADARÁSZ	454	HUN	12 May 85	23:48 (59)	47:24 (53)	23:36
54	Ángela CASTRO	168	BOL	21 Feb 93	23:37 (50)	47:24 (54)	23:47
55	Mónica EQUIHUA	608	MEX	23 Sep 82	23:47 (55)	47:31 (55)	23:44





**INTERMEDIATE RESULT**  
**20 Kilometres Race Walk Women**

PLACE	NAME	BIB	COUNTRY	DATE of BIRTH	5 Km	10 Km	15 Km
56	Anne HALKIVAHA	348	FIN	09 Feb 86	23:42 [53] 23:53	47:35 [56]	
57	Sholpan KOZHAKHMETOVA	548	KAZ	23 Apr 91	23:48 [57] 24:15	48:03 [57]	
58	Maria CZAKOVÁ	805	SVK	02 Oct 88	23:48 [58] 24:18	48:06 [58]	
59	Lucie PELANTOVÁ	296	CZE	07 May 86	23:45 [54] 24:26	48:11 [59]	
60	Nguyen THI THANH PHUC	966	VIE	12 Aug 90	23:49 [60] 24:31	48:20 [60]	
61	Marie POLLI	794	SUI	28 Nov 80	24:47 [61] 24:09	48:56 [61]	

Mária GÁLIKOVÁ  
806 SVK 21 Aug 80

Official IAAF Partners



# INTERMEDIATE RESULT AFTER 15 Km



## 20 Kilometres Race Walk Women

13 August 2013 9:35

PLACE	NAME	BIB	COUNTRY	DATE of BIRTH	5 Km	10 Km	15 Km
1	Elena LASHMANOVA	737	RUS	09 Apr 92	23:24 (12) 22:02	45:26 (4) 21:27	<b>1:06:53</b> (1)
2	Anisya KIRDYAPKINA	726	RUS	23 Oct 89	23:24 (9) 22:02	45:26 (3) 21:27	1:06:53 (2)
3	Elisa RIGAUDO	498	ITA	17 Jun 80	<b>23:17</b> (1) 22:04	45:21 (2) 21:37	1:06:58 (3)
4	Anežka DRAHOTOVÁ	292	CZE	22 Jul 95	23:17 (2) 22:03	<b>45:20</b> (1) 21:39	1:06:59 (4)
5	Hong LIU	234	CHN	12 May 87	23:23 (6) 22:12	45:35 (5) 21:26	1:07:01 (5)
6	Huanhuan SUN	244	CHN	15 Mar 90	23:24 (13) 22:13	45:37 (7) 21:24	1:07:01 (6)
7	Vera SOKOLOVA	767	RUS	08 Jun 87	23:25 (17) 22:13	45:38 (13) 21:36	1:07:14 (7)
8	Mirna ORTÍZ	450	GUA	28 Feb 87	23:23 (8) 22:14	45:37 (6) 21:44	1:07:21 (8)
9	Ana CABECINHA	674	POR	29 Apr 84	23:23 (4) 22:15	45:38 (11) 21:45	1:07:23 (9)
10	Júlia TAKÁCS	318	ESP	29 Jun 89	23:23 (7) 22:15	45:38 (12) 21:45	1:07:23 (10)
11	Inês HENRIQUES	676	POR	01 May 80	23:22 (3) 22:15	45:37 (9) 21:52	1:07:29 (11)
12	Beatriz PASCUAL	315	ESP	09 May 82	23:24 (14) 22:14	45:38 (14) 21:52	1:07:30 (12)
13	Shenjie QIEYANG	242	CHN	11 Nov 90	23:25 (16) 22:12	45:37 (10) 22:09	1:07:46 (13)
14	Eleonora GIORGI	481	ITA	14 Sep 89	23:24 (11) 22:21	45:45 (17) 22:19	1:08:04 (14)
15	Lyudmyla OLYANOVSKA	859	UKR	20 Feb 93	23:26 (23) 22:19	45:45 (15) 22:19	1:08:04 (15)
16	Mayra HERRERA	449	GUA	20 Dec 88	23:24 (10) 22:13	45:37 (8) 22:39	1:08:16 (16)
17	Antonella PALMISANO	496	ITA	06 Aug 91	23:25 (15) 22:21	45:46 (18) 22:31	1:08:17 (17)
18	Hanna DRABENIA	156	BLR	15 Aug 87	23:31 (43) 22:43	46:14 (33) 22:23	1:08:37 (18)
19	Olena SHUMKINA	870	UKR	24 Jan 88	23:27 (25) 22:23	45:50 (20) 22:48	1:08:38 (19)
20	Nastassia YATSEVICH	167	BLR	18 Jan 85	23:26 (19) 22:19	45:45 (16) 22:56	1:08:41 (20)
21	Lorena LUACES	312	ESP	29 Feb 84	23:28 (28) 22:37	46:05 (24) 22:40	1:08:45 (21)
22	Kumi OTOSHI	540	JPN	29 Jul 85	23:26 (22) 22:24	45:50 (19) 22:56	1:08:46 (22)
23	Vera SANTOS	678	POR	03 Dec 81	23:26 (24) 22:38	46:04 (23) 22:45	1:08:49 (23)
24	Brigita VIRBALYTÉ	595	LTU	01 Feb 85	23:28 (27) 22:44	46:12 (27) 22:54	1:09:06 (24)
25	Kristina SALTANOVIC	593	LTU	20 Feb 75	23:26 (20) 22:29	45:55 (21) 23:20	1:09:15 (25)
26	Yanelli CABALLERO	607	MEX	29 May 93	23:31 (40) 22:39	46:10 (25) 23:07	1:09:17 (26)



**INTERMEDIATE RESULT**  
**20 Kilometres Race Walk Women**

PLACE	NAME	BIB	COUNTRY	DATE OF BIRTH	5 Km	10 Km	15 Km
27	Agnese PASTARE	581	LAT	27 Oct 88	23:30 (39) 22:42	46:12 (26) 23:07	1:09:19 (27)
28	Paulina BUZIAK	650	POL	16 Dec 86	23:28 (29) 22:46	46:14 (31) 23:16	1:09:30 (28)
29	Agnieszka DYGACZ	651	POL	18 Jul 85	23:23 (5) 22:36	45:59 (22) 23:31	1:09:30 (29)
30	Paola PÉREZ	304	ECU	21 Dec 89	23:29 (32) 22:49	46:18 (34) 23:18	1:09:36 (30)
31	Sandra ARENAS	257	COL	17 Sep 93	23:28 (30) 22:46	46:14 (30) 23:22	1:09:36 (31)
32	Sandra GALVIS	263	COL	28 Jun 86	23:29 (35) 22:56	46:25 (36) 23:11	1:09:36 (32)
33	Masumi FUCHISE	531	JPN	02 Sep 86	23:26 (21) 22:48	46:14 (28) 23:27	1:09:41 (33)
34	Galina KICHIGINA	546	KAZ	14 Jul 88	23:26 (18) 22:48	46:14 (32) 23:32	1:09:46 (34)
35	Antigóni DRISBIÓTI	442	GRE	21 Mar 84	23:30 (38) 22:44	46:14 (29) 23:35	1:09:49 (35)
36	Ayman KOZHAKHMETOVA	547	KAZ	23 Apr 91	23:38 (51) 23:17	46:55 (49) 22:59	1:09:54 (36)
37	Erin GRAY	910	USA	15 Mar 87	23:34 (46) 22:59	46:33 (39) 23:26	1:09:59 (37)
38	Laura REYNOLDS	471	IRL	21 Jan 89	23:29 (37) 23:04	46:33 (37) 23:29	1:10:02 (38)
39	Yeongeun JEON	574	KOR	24 May 88	23:29 (34) 23:04	46:33 (38) 23:36	1:10:09 (39)
40	Kimberly GARCÍA	647	PER	19 Oct 93	23:31 (44) 23:06	46:37 (40) 23:38	1:10:15 (40)
41	María MICHTA	934	USA	23 Jun 86	23:34 (47) 23:13	46:47 (47) 23:41	1:10:28 (41)
42	Khushbir KAUR	464	IND	09 Jul 93	23:31 (45) 23:11	46:42 (44) 23:48	1:10:30 (42)
43	Tanya HOLLIDAY	117	AUS	21 Sep 88	23:29 (33) 23:13	46:42 (45) 23:48	1:10:30 (43)
44	Wendy CORNEJO	169	BOL	07 Jan 93	23:31 (42) 23:06	46:37 (41) 24:00	1:10:37 (44)
45	Anita KAŽEMAKA	578	LAT	30 May 90	23:35 (49) 23:12	46:47 (46) 23:52	1:10:39 (45)
46	Neringa AIDIETYTE	586	LTU	05 Jun 83	23:38 (52) 23:25	47:03 (50) 23:45	1:10:48 (46)
47	Laura POLLI	793	SUI	07 Sep 83	23:47 (56) 23:37	47:24 (52) 23:24	1:10:48 (47)
48	Viktória MADARÁSZ	454	HUN	12 May 85	23:48 (59) 23:36	47:24 (53) 23:25	1:10:49 (48)
49	Katarzyna KWOKA	657	POL	29 Jun 85	23:31 (41) 23:09	46:40 (43) 24:38	1:11:18 (49)
50	Mónica EQUIHUA	608	MEX	23 Sep 82	23:47 (55) 23:44	47:31 (55) 24:06	1:11:37 (50)
51	Anne HALKIVAHA	348	FIN	09 Feb 86	23:42 (53) 23:53	47:35 (56) 24:12	1:11:47 (51)
52	Ángela CASTRO	168	BOL	21 Feb 93	23:37 (50) 23:47	47:24 (54) 24:41	1:12:05 (52)
53	Olha IAKOVENKO	851	UKR	01 Jun 87	23:27 (26) 23:12	46:39 (42) 25:31	1:12:10 (53)
54	Maria CZAKOVÁ	805	SVK	02 Oct 88	23:48 (58) 24:18	48:06 (58) 24:12	1:12:18 (54)
55	Jess ROTHWELL	122	AUS	18 Jun 89	23:28 (31) 23:37	47:05 (51) 25:14	1:12:19 (55)





**INTERMEDIATE RESULT**  
**20 Kilometres Race Walk Women**

PLACE	NAME	BIB	COUNTRY	DATE of BIRTH	5 Km	10 Km	15 Km
56	Sholpan KOZHAKHMETOVA	548	KAZ	23 Apr 91	23:48 [57] 24:15	48:03 [57] 24:35	1:12:38 [56] 24:35
57	Nguyen THI THANH PHUC	966	VIE	12 Aug 90	23:49 [60] 24:31	48:20 [60] 24:19	1:12:39 [57] 24:19
58	Marie POLLI	794	SUI	28 Nov 80	24:47 [61] 24:09	48:56 [61] 23:55	1:12:51 [58] 23:55
59	Lucie PELANTOVÁ	296	CZE	07 May 86	23:45 [54] 24:26	48:11 [59] 25:38	1:13:49 [59] 25:38

Mária GÁLIKOVÁ  
806 SVK 21 Aug 80

Lizbeth SILVA  
611 MEX 30 Sep 89  
23:29 [36] 46:18 [35]  
22:49

Miranda MELVILLE  
970 USA 20 Mar 89  
23:35 [48] 46:55 [48]  
23:20

Official IAAF Partners



# RESULTS



## Long Jump Women - Heptathlon

	RESULT	NAME	COUNTRY	AGE	DATE	VENUE
World Record	7291	Jackie JOYNER-KERSEE	USA	26	24 Sep 1988	Seoul
Championships Record	7128	Jackie JOYNER-KERSEE	USA	25	1 Sep 1987	Roma
World Leading	6623	Tatyana CHERNOVA	RUS	25	8 Jul 2013	Kazan

<b>Group A</b>	<b>13 August 2013</b>	START TIME	09:30	TEMPERATURE	16° C	HUMIDITY	88 %
		END TIME	10:24		19° C		77 %

PLACE	BIB	NAME	COUNTRY	DATE of BIRTH	ORDER	RESULT	POINTS	1	2	3
1	432	Claudia RATH	GER	25 Apr 86	16	6.67 1.0 m/s	<b>PB</b> 1062	6.67 1.0 m/s	6.44 0.4 m/s	X 1.0 m/s
		Клаудиа Рат		25 апр. 86						
2	391	Katarina JOHNSON-THOMPSON	GBR	09 Jan 93	15	6.56 0.6 m/s	<b>PB</b> 1027	X 1.1 m/s	6.56 0.6 m/s	X 0.8 m/s
		Катарина Джонсон-Томпсон		09 янв. 93						
3	856	Ganna MELNICHENKO	UKR	24 Apr 83	12	6.49 0.2 m/s	<b>SB</b> 1004	6.23 0.3 m/s	6.49 0.2 m/s	X 0.3 m/s
		Анна Мельниченко		24 апр. 83						
4	203	Brianne THEISEN EATON	CAN	18 Dec 88	8	6.37 0.5 m/s	<b>PB</b> 965	X 1.0 m/s	6.37 0.5 m/s	X 1.3 m/s
		Брайанн Тайсен Итон		18 дек. 88						
5	624	Dafne SCHIPPERS	NED	15 Jun 92	14	6.35 1.3 m/s	959	6.35 1.3 m/s	6.14 0.6 m/s	6.14 0.7 m/s
		Дафна Шипперс		15 июня 92						
6	672	Karolina TYMINSKA	POL	04 Oct 84	13	6.32 0.9 m/s	949	6.32 0.9 m/s	X 0.7 m/s	6.16 0.7 m/s
		Каролина Тыминская		04 окт. 84						
7	804	Linda ZÜBLIN	SUI	21 Mar 86	9	6.23 0.5 m/s	<b>SB</b> 921	6.23 0.5 m/s	6.09 -0.8 m/s	6.06 1.1 m/s
		Линда Зюблин		21 марта 86						
8	453	Györgyi FARKAS-ZSIVOCZKY	HUN	13 Feb 85	2	6.16 -0.2 m/s	899	5.71 0.1 m/s	6.16 -0.2 m/s	X 0.6 m/s
		Дьордьи Фаркаш-Живоцки		13 февр. 85						
9	619	Nadine BROERSEN	NED	29 Apr 90	7	6.13 0.8 m/s	890	6.13 0.8 m/s	5.79 0.2 m/s	5.91 1.0 m/s
		Надин Броэрсен		29 апр. 90						
10	293	Eliška KLUCINOVÁ	CZE	14 Apr 88	5	6.12 0.6 m/s	887	6.12 0.7 m/s	6.12 0.6 m/s	5.96 1.0 m/s
		Элишка Ключинова		14 апр. 88						
11	148	Nafissatou THIAM	BEL	19 Aug 94	6	6.11 0.6 m/s	883	5.92 1.2 m/s	6.11 0.6 m/s	X 1.2 m/s
		Нафиссату Тиам		19 авг. 94						
12	319	Grit ŠADEIKO	EST	29 Jul 89	10	6.11 0.3 m/s	883	6.11 0.3 m/s	X 0.6 m/s	X 0.3 m/s
		Грит Шадейко		29 июля 89						
13	423	Julia MÄCHTIG	GER	01 Jan 86	3	6.07 0.4 m/s	871	6.07 0.4 m/s	5.80 0.1 m/s	3.82 0.5 m/s
		Юлия Мехтих		01 янв. 86						
14	887	Erica BOUGARD	USA	26 Jul 93	11	6.01 0.6 m/s	853	5.75 -0.1 m/s	6.01 0.6 m/s	5.67 0.3 m/s
		Эрика Бугар		26 июля 93						
15	369	Antoinette NANA DJIMOU IDA	FRA	02 Aug 85	4	5.97 0.8 m/s	840	5.80 0.8 m/s	5.92 0.5 m/s	5.97 0.8 m/s
		Антуанетт Нана Джиму Ида		02 авг. 85						
16	577	Laura IKAUNIECE	LAT	31 May 92	1	5.96 0.4 m/s	837	5.87 -0.1 m/s	5.94 0.7 m/s	5.96 0.4 m/s
		Лаура Икауниесе		31 мая 92						





**RESULTS**  
**Long Jump Women - Heptathlon**

406 Kira BIESENBACH GER 07 Oct 92 17 DNS  
Кира Биезенбах 07 окт. 92

<b>Group B</b>		<b>13 August 2013</b>		START TIME	09:31	TEMPERATURE	16° C	HUMIDITY	88 %	
				END TIME	10:15		19° C		77 %	
PLACE	BIB	NAME	COUNTRY	DATE of BIRTH	ORDER	RESULT	POINTS	1	2	3
1	796	Ellen SPRUNGER	SUI	05 Aug 86	13	6.16 0.9 m/s	<b>PB</b>	5.95 0.0 m/s	5.89 1.0 m/s	6.16 0.9 m/s
		Эллен Шпрюнгер		05 авг. 86			899			
2	761	Kristina SAVITSKAYA	RUS	10 Jun 91	1	6.11 1.1 m/s		X	6.11 1.1 m/s	6.03 0.7 m/s
		Кристина Савицкая		10 июня 91			883			
3	640	Ida MARCUSSEN	NOR	01 Nov 87	8	6.08 0.4 m/s		3.78 0.8 m/s	X 1.1 m/s	6.08 0.4 m/s
		Ида Маркуссен		01 нояб. 87			874			
4	281	Yorgelis RODRÍGUEZ	CUB	25 Jan 95	3	6.00 1.3 m/s	<b>SB</b>	5.66 0.6 m/s	6.00 1.3 m/s	5.63 0.4 m/s
		Йоргелис Родригес		25 янв. 95			850			
5	443	Sofia YFANTIDOU	GRE	10 Jan 85	2	5.85 1.0 m/s		X 0.1 m/s	5.85 1.0 m/s	5.75 0.0 m/s
		София Ифантиду		10 янв. 85			804			
6	102	Yasmina OMRANI	ALG	01 Jan 88	12	5.82 0.9 m/s		5.71 0.5 m/s	4.47 0.6 m/s	5.82 0.9 m/s
		Ясмина Омрани		01 янв. 88			795			
7	713	Aleksandra BUTVINA	RUS	14 Feb 86	16	5.81 1.3 m/s		5.64 1.0 m/s	5.71 0.6 m/s	5.81 1.3 m/s
		Александра Бутвина		14 февр. 86			792			
8	819	Sofia LINDE	SWE	12 Jan 95	11	5.80 0.4 m/s		X 0.9 m/s	5.80 0.4 m/s	5.67 0.6 m/s
		София Линде		12 янв. 95			789			
9	900	Sharon DAY	USA	09 Jun 85	4	5.79 0.9 m/s		X 0.7 m/s	5.66 1.2 m/s	5.79 0.9 m/s
		Шэрон Дэй		09 июня 85			786			
10	321	Mari KLAUP	EST	27 Feb 90	7	5.77 0.9 m/s	<b>PB</b>	5.77 0.9 m/s	5.58 0.3 m/s	5.75 0.4 m/s
		Мари Клауп		27 февр. 90			780			
11	161	Yana MAKSIMAVA	BLR	09 Jan 89	5	5.77 0.5 m/s		5.77 0.5 m/s	X 0.2 m/s	X 0.6 m/s
		Яна Максимова		09 янв. 89			780			
12	821	Wassana WINATHO	THA	30 Jun 80	10	5.76 0.6 m/s		5.76 0.6 m/s	X 0.6 m/s	X 0.6 m/s
		Вассана Уинато		30 июня 80			777			
13	163	Katsiaryna NETSVIATAYEVA	BLR	28 Jun 89	15	5.67 1.2 m/s		5.65 0.5 m/s	X 0.1 m/s	5.67 1.2 m/s
		Катерина Нецвятаева		28 июня 89			750			
14	582	Makeba ALCIDE	LCA	24 Feb 90	9	5.62 0.9 m/s		5.47 1.1 m/s	5.62 0.9 m/s	5.46 0.6 m/s
		Макеба Алчид		24 февр. 90			735			
15	956	Bettie WADE	USA	11 Sep 86	6	5.61 0.6 m/s		5.61 0.6 m/s	X 0.0 m/s	X 0.5 m/s
		Бетти Уэйд		11 сент. 86			732			
16	545	Irina KARPOVA	KAZ	13 Feb 80	14	5.54 0.0 m/s	<b>SB</b>	5.48 0.5 m/s	5.54 0.0 m/s	X 1.3 m/s
		Ирина Карпова		13 февр. 80			712			



# RESULTS



## Long Jump Women - Heptathlon

	RESULT	NAME	COUNTRY	AGE	DATE	VENUE
World Record	7291	Jackie JOYNER-KERSEE	USA	26	24 Sep 1988	Seoul
Championships Record	7128	Jackie JOYNER-KERSEE	USA	25	1 Sep 1987	Roma
World Leading	6623	Tatyana CHERNOVA	RUS	25	8 Jul 2013	Kazan

<b>Group A</b>	<b>13 August 2013</b>	START TIME	09:30	TEMPERATURE	16° C	HUMIDITY	88 %
		END TIME	10:24		19° C		77 %

PLACE	BIB	NAME	COUNTRY	DATE of BIRTH	ORDER	RESULT	POINTS	1	2	3
1	432	Claudia RATH	GER	25 Apr 86	16	6.67 1.0 m/s	<b>PB</b> 1062	6.67 1.0 m/s	6.44 0.4 m/s	X 1.0 m/s
		Клаудиа Рат		25 апр. 86						
2	391	Katarina JOHNSON-THOMPSON	GBR	09 Jan 93	15	6.56 0.6 m/s	<b>PB</b> 1027	X 1.1 m/s	6.56 0.6 m/s	X 0.8 m/s
		Катарина Джонсон-Томпсон		09 янв. 93						
3	856	Ganna MELNICHENKO	UKR	24 Apr 83	12	6.49 0.2 m/s	<b>SB</b> 1004	6.23 0.3 m/s	6.49 0.2 m/s	X 0.3 m/s
		Анна Мельниченко		24 апр. 83						
4	203	Brianne THEISEN EATON	CAN	18 Dec 88	8	6.37 0.5 m/s	<b>PB</b> 965	X 1.0 m/s	6.37 0.5 m/s	X 1.3 m/s
		Брайанн Тайсен Итон		18 дек. 88						
5	624	Dafne SCHIPPERS	NED	15 Jun 92	14	6.35 1.3 m/s	959	6.35 1.3 m/s	6.14 0.6 m/s	6.14 0.7 m/s
		Дафна Шипперс		15 июня 92						
6	672	Karolina TYMINSKA	POL	04 Oct 84	13	6.32 0.9 m/s	949	6.32 0.9 m/s	X 0.7 m/s	6.16 0.7 m/s
		Каролина Тыминская		04 окт. 84						
7	804	Linda ZÜBLIN	SUI	21 Mar 86	9	6.23 0.5 m/s	<b>SB</b> 921	6.23 0.5 m/s	6.09 -0.8 m/s	6.06 1.1 m/s
		Линда Зюблин		21 марта 86						
8	453	Györgyi FARKAS-ZSIVOCZKY	HUN	13 Feb 85	2	6.16 -0.2 m/s	899	5.71 0.1 m/s	6.16 -0.2 m/s	X 0.6 m/s
		Дьордьи Фаркаш-Живоцки		13 февр. 85						
9	619	Nadine BROERSEN	NED	29 Apr 90	7	6.13 0.8 m/s	890	6.13 0.8 m/s	5.79 0.2 m/s	5.91 1.0 m/s
		Надин Броэрсен		29 апр. 90						
10	293	Eliška KLUCINOVÁ	CZE	14 Apr 88	5	6.12 0.6 m/s	887	6.12 0.7 m/s	6.12 0.6 m/s	5.96 1.0 m/s
		Элишка Ключинова		14 апр. 88						
11	148	Nafissatou THIAM	BEL	19 Aug 94	6	6.11 0.6 m/s	883	5.92 1.2 m/s	6.11 0.6 m/s	X 1.2 m/s
		Нафиссату Тиам		19 авг. 94						
12	319	Grit ŠADEIKO	EST	29 Jul 89	10	6.11 0.3 m/s	883	6.11 0.3 m/s	X 0.6 m/s	X 0.3 m/s
		Грит Шадейко		29 июля 89						
13	423	Julia MÄCHTIG	GER	01 Jan 86	3	6.07 0.4 m/s	871	6.07 0.4 m/s	5.80 0.1 m/s	3.82 0.5 m/s
		Юлия Мехтих		01 янв. 86						
14	887	Erica BOUGARD	USA	26 Jul 93	11	6.01 0.6 m/s	853	5.75 -0.1 m/s	6.01 0.6 m/s	5.67 0.3 m/s
		Эрика Бугар		26 июля 93						
15	369	Antoinette NANA DJIMOU IDA	FRA	02 Aug 85	4	5.97 0.8 m/s	840	5.80 0.8 m/s	5.92 0.5 m/s	5.97 0.8 m/s
		Антуанетт Нана Джиму Ида		02 авг. 85						
16	577	Laura IKAUNIECE	LAT	31 May 92	1	5.96 0.4 m/s	837	5.87 -0.1 m/s	5.94 0.7 m/s	5.96 0.4 m/s
		Лаура Икауниесе		31 мая 92						



**RESULTS**  
**Long Jump Women - Heptathlon**

406 Kira BIESENBACH GER 07 Oct 92 17 DNS  
Кира Биезенбах 07 окт. 92

<b>Group B</b>		<b>13 August 2013</b>		START TIME	09:31	TEMPERATURE	16° C	HUMIDITY	88 %	
				END TIME	10:15		19° C		77 %	
PLACE	BIB	NAME	COUNTRY	DATE of BIRTH	ORDER	RESULT	POINTS	1	2	3
1	796	Ellen SPRUNGER	SUI	05 Aug 86	13	6.16 0.9 m/s	<b>PB</b>	5.95 0.0 m/s	5.89 1.0 m/s	6.16 0.9 m/s
		Эллен Шпрюнгер		05 авг. 86			899			
2	761	Kristina SAVITSKAYA	RUS	10 Jun 91	1	6.11 1.1 m/s		X	6.11 1.1 m/s	6.03 0.7 m/s
		Кристина Савицкая		10 июня 91			883			
3	640	Ida MARCUSSEN	NOR	01 Nov 87	8	6.08 0.4 m/s		3.78 0.8 m/s	X 1.1 m/s	6.08 0.4 m/s
		Ида Маркуссен		01 нояб. 87			874			
4	281	Yorgelis RODRÍGUEZ	CUB	25 Jan 95	3	6.00 1.3 m/s	<b>SB</b>	5.66 0.6 m/s	6.00 1.3 m/s	5.63 0.4 m/s
		Йоргелис Родригес		25 янв. 95			850			
5	443	Sofía YFANTIDOU	GRE	10 Jan 85	2	5.85 1.0 m/s		X 0.1 m/s	5.85 1.0 m/s	5.75 0.0 m/s
		София Ифантиду		10 янв. 85			804			
6	102	Yasmina OMRANI	ALG	01 Jan 88	12	5.82 0.9 m/s		5.71 0.5 m/s	4.47 0.6 m/s	5.82 0.9 m/s
		Ясмина Омрани		01 янв. 88			795			
7	713	Aleksandra BUTVINA	RUS	14 Feb 86	16	5.81 1.3 m/s		5.64 1.0 m/s	5.71 0.6 m/s	5.81 1.3 m/s
		Александра Бутвина		14 февр. 86			792			
8	819	Sofia LINDE	SWE	12 Jan 95	11	5.80 0.4 m/s		X 0.9 m/s	5.80 0.4 m/s	5.67 0.6 m/s
		София Линде		12 янв. 95			789			
9	900	Sharon DAY	USA	09 Jun 85	4	5.79 0.9 m/s		X 0.7 m/s	5.66 1.2 m/s	5.79 0.9 m/s
		Шэрон Дэй		09 июня 85			786			
10	321	Mari KLAUP	EST	27 Feb 90	7	5.77 0.9 m/s	<b>PB</b>	5.77 0.9 m/s	5.58 0.3 m/s	5.75 0.4 m/s
		Мари Клауп		27 февр. 90			780			
11	161	Yana MAKSIMAVA	BLR	09 Jan 89	5	5.77 0.5 m/s		5.77 0.5 m/s	X 0.2 m/s	X 0.6 m/s
		Яна Максимова		09 янв. 89			780			
12	821	Wassana WINATHO	THA	30 Jun 80	10	5.76 0.6 m/s		5.76 0.6 m/s	X 0.6 m/s	X 0.6 m/s
		Вассана Уинато		30 июня 80			777			
13	163	Katsiaryna NETSVIATAYEVA	BLR	28 Jun 89	15	5.67 1.2 m/s		5.65 0.5 m/s	X 0.1 m/s	5.67 1.2 m/s
		Катерина Нецвятаева		28 июня 89			750			
14	582	Makeba ALCIDE	LCA	24 Feb 90	9	5.62 0.9 m/s		5.47 1.1 m/s	5.62 0.9 m/s	5.46 0.6 m/s
		Макеба Алчид		24 февр. 90			735			
15	956	Bettie WADE	USA	11 Sep 86	6	5.61 0.6 m/s		5.61 0.6 m/s	X 0.0 m/s	X 0.5 m/s
		Бетти Уэйд		11 сент. 86			732			
16	545	Irina KARPOVA	KAZ	13 Feb 80	14	5.54 0.0 m/s	<b>SB</b>	5.48 0.5 m/s	5.54 0.0 m/s	X 1.3 m/s
		Ирина Карпова		13 февр. 80			712			



## HEPTATHLON SUMMARY AFTER 5 EVENTS

	RESULT	NAME	COUNTRY	AGE	DATE	VENUE
World Record	<b>7291</b>	Jackie JOYNER-KERSEE	USA	26	24 Sep 1988	Seoul
Championships Record	<b>7128</b>	Jackie JOYNER-KERSEE	USA	25	1 Sep 1987	Roma
World Leading	<b>6623</b>	Tatyana CHERNOVA	RUS	25	8 Jul 2013	Kazan

POINTS  
RANK-HEAT  
RESULT



PLACE	BIB	NAME	COUNTRY	RESULT	100 Metres Hurdles	High Jump	Shot Put	200 Metres	Long Jump	Javelin Throw	800 Metres
<b>1</b>	856	<b>Ganna MELNICHENKO</b> Анна Мельниченко	UKR	<b>4916</b>	1081 2-4 13.29	1054 5-A 1.86	784 8-A 13.85	993 4-5 23.87	1004 3-A 6.49		
<b>2</b>	624	<b>Dafne SCHIPPERS</b> Дафна Шипперс	NED	<b>4796</b>	1080 3-4 13.30	941 6-B 1.77	721 16-A 12.91	1095 1-5 22.84	959 5-A 6.35		
<b>3</b>	432	<b>Claudia RATH</b> Клаудиа Рат	GER	<b>4795</b>	1043 7-4 13.55	1016 1-B 1.83	719 4-B 12.88	955 2-4 24.27	1062 1-A 6.67		
<b>4</b>	203	<b>Brianne THEISEN EATON</b> Брайанн Тайсен Итон	CAN	<b>4775</b>	1099 1-4 13.17	1016 6-A 1.83	732 1-B 13.07	963 1-4 24.18	965 4-A 6.37		
<b>5</b>	391	<b>Katarina JOHNSON-THOMPSON</b> Катарина Джонсон-Томпсон	GBR	<b>4766</b>	1052 6-4 13.49	1016 7-A 1.83	629 14-B 11.52	1042 2-5 23.37	1027 2-A 6.56		
<b>6</b>	293	<b>Eliška KLUCINOVÁ</b> Элишка Ключинова	CZE	<b>4626</b>	983 2-1 13.97	1054 4-A 1.86	807 5-A 14.19	895 2-3 24.91	887 10-A 6.12		
<b>7</b>	900	<b>Sharon DAY</b> Шэрон Дэй	USA	<b>4622</b>	1049 2-3 13.51	1016 8-A 1.83	817 3-A 14.35	954 3-4 24.28	786 9-B 5.79		
<b>8</b>	148	<b>Nafissatou THIAM</b> Нафиссату Тиам	BEL	<b>4582</b>	960 8-2 14.13	1132 1-A 1.92	775 12-A 13.71	832 6-3 25.61	883 11-A 6.11		
<b>9</b>	672	<b>Karolina TYMINSKA</b> Каролина Тыминская	POL	<b>4577</b>	1053 5-4 13.48	830 12-B 1.68	777 11-A 13.74	968 5-5 24.13	949 6-A 6.32		
<b>10</b>	369	<b>Antoinette NANA DJIMOU IDA</b> Антуанетт Нана Джиму Ида	FRA	<b>4573</b>	1071 4-4 13.36	941 7-B 1.77	830 2-A 14.54	891 3-3 24.95	840 15-A 5.97		
<b>11</b>	281	<b>Yorgelis RODRÍGUEZ</b> Йоргелис Родригес	CUB	<b>4523</b>	995 5-3 13.88	1054 3-A 1.86	716 7-B 12.83	908 6-4 24.77	850 4-B 6.00		
<b>12</b>	796	<b>Ellen SPRUNGER</b> Эллен Шпрюнгер	SUI	<b>4511</b>	1024 3-3 13.68	830 12-B 1.68	718 5-B 12.86	1040 3-5 23.39	899 1-B 6.16		
<b>13</b>	619	<b>Nadine BROERSEN</b> Надин Броэрсен	NED	<b>4490</b>	863 8-3 14.84	1093 2-A 1.89	758 13-A 13.46	886 3-2 25.01	890 9-A 6.13		
<b>14</b>	319	<b>Grit ŠADEIKO</b> Грит Шадейко	EST	<b>4453</b>	1065 1-3 13.40	941 5-B 1.77	627 15-B 11.49	937 4-4 24.46	883 12-A 6.11		
<b>15</b>	761	<b>Kristina SAVITSKAYA</b> Кристина Савицкая	RUS	<b>4453</b>	1004 3-2 13.82	941 4-B 1.77	777 10-A 13.75	848 5-2 25.43	883 2-B 6.11		
<b>16</b>	102	<b>Yasmina OMRANI</b> Ясмينا Омрани	ALG	<b>4435</b>	1040 2-2 13.57	941 3-B 1.77	749 14-A 13.32	910 1-2 24.75	795 6-B 5.82		
<b>17</b>	577	<b>Laura IKAUNIECE</b> Лаура Икауниесе	LAT	<b>4406</b>	994 9-4 13.89	978 2-B 1.80	685 9-B 12.36	912 5-4 24.73	837 16-A 5.96		
<b>18</b>	453	<b>Györgyi FARKAS-ZSIVOCZKY</b> Дьордьи Фаркаш-Живоцки	HUN	<b>4406</b>	966 4-1 14.09	978 12-A 1.80	736 15-A 13.13	827 3-1 25.66	899 8-A 6.16		
<b>19</b>	423	<b>Julia MÄCHTIG</b> Юлия Мехтих	GER	<b>4402</b>	925 6-1 14.38	867 9-B 1.71	893 1-A 15.48	846 5-3 25.45	871 13-A 6.07		



POINTS  
RANK-HEAT  
RESULT



100 Metres  
Hurdles

High Jump

Shot Put

200 Metres

Long Jump

Javelin  
Throw

800 Metres

PLACE	BIB	NAME	COUNTRY	RESULT	100 Metres Hurdles	High Jump	Shot Put	200 Metres	Long Jump	Javelin Throw	800 Metres
<b>20</b>	887	Erica BOUGARD Эрика Бугар	USA	<b>4392</b>	1023 8-4 13.69	978 10-A 1.80	613 16-B 11.27	925 6-5 24.59	853 14-A 6.01		
<b>21</b>	804	Linda ZÜBLIN Линда Зюблин	SUI	<b>4346</b>	1049 1-2 13.51	795 14-B 1.65	695 8-B 12.51	886 4-2 25.01	921 7-A 6.23		
<b>22</b>	163	Katsiaryna NETSVIATAYEVA Катерина Нецвятаева	BLR	<b>4334</b>	997 5-2 13.87	903 8-B 1.74	805 6-A 14.17	879 4-3 25.09	750 13-B 5.67		
<b>23</b>	956	Bettie WADE Бетти Уэйд	USA	<b>4323</b>	1001 4-2 13.84	978 9-A 1.80	713 17-A 12.79	899 1-3 24.87	732 15-B 5.61		
<b>24</b>	819	Sofia LINDE София Линде	SWE	<b>4278</b>	976 7-3 14.02	903 15-A 1.74	781 9-A 13.80	829 6-2 25.64	789 8-B 5.80		
<b>25</b>	161	Yana MAKSIMAVA Яна Максимова	BLR	<b>4275</b>	963 7-2 14.11	903 13-A 1.74	812 4-A 14.27	817 4-1 25.77	780 11-B 5.77		
<b>26</b>	582	Makeba ALCIDE Макеба Алчид	LCA	<b>4269</b>	1017 4-3 13.73	978 11-A 1.80	649 13-B 11.82	890 7-4 24.96	735 14-B 5.62		
<b>27</b>	713	Aleksandra BUTVINA Александра Бутвина	RUS	<b>4231</b>	906 7-1 14.52	903 15-A 1.74	805 7-A 14.16	825 7-3 25.68	792 7-B 5.81		
<b>28</b>	321	Mari KLAUP Мари Клауп	EST	<b>4218</b>	980 3-1 13.99	903 14-A 1.74	717 6-B 12.85	838 1-1 25.54	780 10-B 5.77		
<b>29</b>	640	Ida MARCUSSEN Ида Маркуссен	NOR	<b>4197</b>	941 5-1 14.27	867 11-B 1.71	682 10-B 12.31	833 2-1 25.59	874 3-B 6.08		
<b>30</b>	821	Wassana WINATHO Вассана Уинато	THA	<b>4146</b>	995 1-1 13.88	830 17-A 1.68	652 12-B 11.86	892 2-2 24.94	777 12-B 5.76		
<b>31</b>	443	Sofia YFANTIDOU София Ифантиду	GRE	<b>4109</b>	988 6-2 13.93	795 14-B 1.65	720 3-B 12.89	802 5-1 25.94	804 5-B 5.85		
<b>32</b>	545	Irina KARPOVA Ирина Карпова	KAZ	<b>3820</b>	903 8-1 14.54	795 16-B 1.65	656 11-B 11.92	754 6-1 26.50	712 16-B 5.54		
	406	Kira BIESENBACH Кира Биезенбах	GER	<b>DNF</b>	995 6-3 13.88	867 9-B 1.71	721 2-B 12.91			DNS	DNS



# RESULTS



## Javelin Throw Women - Heptathlon

	RESULT	NAME	COUNTRY	AGE	DATE	VENUE
World Record	7291	Jackie JOYNER-KERSEE	USA	26	24 Sep 1988	Seoul
Championships Record	7128	Jackie JOYNER-KERSEE	USA	25	1 Sep 1987	Roma
World Leading	6623	Tatyana CHERNOVA	RUS	25	8 Jul 2013	Kazan

<b>Group A</b>		<b>13 August 2013</b>		START TIME	11:10	TEMPERATURE	21° C	HUMIDITY	60 %
				END TIME	11:51		22° C		57 %

PLACE	BIB	NAME	COUNTRY	DATE of BIRTH	ORDER	RESULT	POINTS	1	2	3
1	443	Sofia YFANTIDOU София Ифантиду	GRE	10 Jan 85 10 янв. 85	10	53.66	931	X	52.63	53.66
2	369	Antoinette NANA DJIMOU IDA Антуанетт Нана Джиму Ида	FRA	02 Aug 85 02 авг. 85	9	52.47	908		52.47	X 49.64
3	577	Laura IKAUNIECE Лаура Икауниесе	LAT	31 May 92 31 мая 92	15	50.75	875	<b>SB</b>	50.75	X 44.84
4	321	Mari KLAUP Мари Клауп	EST	27 Feb 90 27 февр. 90	17	50.15	863	<b>PB</b>	50.15	X 43.40
5	804	Linda ZÜBLIN Линда Зюблин	SUI	21 Mar 86 21 марта 86	6	49.64	853	<b>SB</b>	49.64	47.03 47.06
6	640	Ida MARCUSSEN Ида Маркуссен	NOR	01 Nov 87 01 нояб. 87	7	49.26	846		49.26	X 44.80
7	619	Nadine BROERSEN Надин Броэрсен	NED	29 Apr 90 29 апр. 90	8	47.48	811		46.40	47.48 45.06
8	900	Sharon DAY Шэрон Дэй	USA	09 Jun 85 09 июня 85	2	47.17	805		42.93	42.02 47.17
9	293	Eliška KLUCINOVÁ Элишка Ключинова	CZE	14 Apr 88 14 апр. 88	14	45.76	778		45.76	43.10 44.06
10	203	Brianne THEISEN EATON Брайанн Тайсен Итон	CAN	18 Dec 88 18 дек. 88	5	45.64	776	<b>SB</b>	45.64	33.08 X
11	453	Györgyi FARKAS-ZSIVOCZKY Дьордьи Фаркаш-Живоцки	HUN	13 Feb 85 13 февр. 85	16	45.43	772		45.43	43.32 45.08
12	161	Yana MAKSIMAVA Яна Максимова	BLR	09 Jan 89 09 янв. 89	4	45.41	771	<b>PB</b>	44.42	43.25 45.41
13	423	Julia MÄCHTIG Юлия Мехтих	GER	01 Jan 86 01 янв. 86	3	44.74	758		44.74	42.44 X
14	281	Yorgelis RODRÍGUEZ Йоргелис Родригес	CUB	25 Jan 95 25 янв. 95	11	44.66	757		44.61	44.66 42.94
15	148	Nafissatou THIAM Нафиссату Тиам	BEL	19 Aug 94 19 авг. 94	13	43.64	737		43.64	38.54 X
16	761	Kristina SAVITSKAYA Кристина Савицкая	RUS	10 Jun 91 10 июня 91	12	38.21	633		38.21	X -
	319	Grit ŠADEIKO Грит Шадейко	EST	29 Jul 89 29 июля 89	1	DNS				





**RESULTS**  
**Javelin Throw Women - Heptathlon**

**Group B**

**13 August 2013**

START TIME 12:24

TEMPERATURE

22° C

HUMIDITY

57 %

END TIME 12:58

22° C

57 %

PLACE	BIB	NAME	COUNTRY	DATE of BIRTH	ORDER	RESULT	POINTS	1	2	3
1	856	<b>Ganna MELNICHENKO</b> Анна Мельниченко	UKR	24 Apr 83 24 апр. 83	4	<b>41.87</b>	<b>SB</b> 703	40.72	41.87	35.04
2	821	<b>Wassana WINATHO</b> Вассана Уинато	THA	30 Jun 80 30 июня 80	13	<b>41.74</b>	<b>PB</b> 701	35.89	33.18	41.74
3	624	<b>Dafne SCHIPPERS</b> Дафна Шипперс	NED	15 Jun 92 15 июня 92	16	<b>41.47</b>	<b>PB</b> 696	40.22	41.40	41.47
4	391	<b>Katarina JOHNSON-THOMPSON</b> Катарина Джонсон-Томпсон	GBR	09 Jan 93 09 янв. 93	2	<b>40.86</b>	<b>PB</b> 684	38.16	38.30	40.86
5	672	<b>Karolina TYMINSKA</b> Каролина Тыминская	POL	04 Oct 84 04 окт. 84	14	<b>40.61</b>	 679	37.12	40.61	35.44
6	796	<b>Ellen SPRUNGER</b> Эллен Шпрюнгер	SUI	05 Aug 86 05 авг. 86	1	<b>40.41</b>	 675	40.20	X	40.41
7	713	<b>Aleksandra BUTVINA</b> Александра Бутвина	RUS	14 Feb 86 14 февр. 86	3	<b>40.30</b>	 673	38.93	39.61	40.30
8	819	<b>Sofia LINDE</b> София Линде	SWE	12 Jan 95 12 янв. 95	9	<b>40.13</b>	 670	X	37.76	40.13
9	102	<b>Yasmina OMRANI</b> Ясмина Омрани	ALG	01 Jan 88 01 янв. 88	12	<b>39.26</b>	 653	39.26	X	37.74
10	432	<b>Claudia RATH</b> Клаудиа Рат	GER	25 Apr 86 25 апр. 86	7	<b>39.04</b>	 649	38.24	X	39.04
11	163	<b>Katsiaryna NETSVIATAYEVA</b> Катерина Нецвятаева	BLR	28 Jun 89 28 июня 89	11	<b>38.60</b>	 640	34.32	X	38.60
12	956	<b>Bettie WADE</b> Бетти Уэйд	USA	11 Sep 86 11 сент. 86	10	<b>38.23</b>	 633	31.00	31.86	38.23
13	582	<b>Makeba ALCIDE</b> Макеба Алчид	LCA	24 Feb 90 24 февр. 90	5	<b>37.09</b>	<b>PB</b> 612	35.11	37.09	X
14	887	<b>Erica BOUGARD</b> Эрика Бугар	USA	26 Jul 93 26 июля 93	8	<b>32.62</b>	 526	32.62	X	X
	406	<b>Kira BIESENBACH</b> Кира Биезенбах	GER	07 Oct 92 07 окт. 92	15	<b>DNS</b>				
	545	<b>Irina KARPOVA</b> Ирина Карпова	KAZ	13 Feb 80 13 февр. 80	6	<b>DNS</b>				



## HEPTATHLON SUMMARY AFTER 6 EVENTS

	RESULT	NAME	COUNTRY	AGE	DATE	VENUE
World Record	7291	Jackie JOYNER-KERSEE	USA	26	24 Sep 1988	Seoul
Championships Record	7128	Jackie JOYNER-KERSEE	USA	25	1 Sep 1987	Roma
World Leading	6623	Tatyana CHERNOVA	RUS	25	8 Jul 2013	Kazan

POINTS  
RANK-HEAT  
RESULT



PLACE	BIB	NAME	COUNTRY	RESULT	100 Metres Hurdles	High Jump	Shot Put	200 Metres	Long Jump	Javelin Throw	800 Metres
<b>1</b>	856	<b>Ganna MELNICHENKO</b> Анна Мельниченко	UKR	<b>5619</b>	1081 2-4 13.29	1054 5-A 1.86	784 8-A 13.85	993 4-5 23.87	1004 3-A 6.49	703 1-B 41.87	
<b>2</b>	203	<b>Brianne THEISEN EATON</b> Брайанн Тайсен Итон	CAN	<b>5551</b>	1099 1-4 13.17	1016 6-A 1.83	732 1-B 13.07	963 1-4 24.18	965 4-A 6.37	776 10-A 45.64	
<b>3</b>	624	<b>Dafne SCHIPPERS</b> Дафна Шипперс	NED	<b>5492</b>	1080 3-4 13.30	941 6-B 1.77	721 16-A 12.91	1095 1-5 22.84	959 5-A 6.35	696 3-B 41.47	
<b>4</b>	369	<b>Antoinette NANA DJIMOU IDA</b> Антуанетт Нана Джиму Ида	FRA	<b>5481</b>	1071 4-4 13.36	941 7-B 1.77	830 2-A 14.54	891 3-3 24.95	840 15-A 5.97	908 2-A 52.47	
<b>5</b>	391	<b>Katarina JOHNSON-THOMPSON</b> Катарина Джонсон-Томпсон	GBR	<b>5450</b>	1052 6-4 13.49	1016 7-A 1.83	629 14-B 11.52	1042 2-5 23.37	1027 2-A 6.56	684 4-B 40.86	
<b>6</b>	432	<b>Claudia RATH</b> Клаудиа Рат	GER	<b>5444</b>	1043 7-4 13.55	1016 1-B 1.83	719 4-B 12.88	955 2-4 24.27	1062 1-A 6.67	649 10-B 39.04	
<b>7</b>	900	<b>Sharon DAY</b> Шэрон Дэй	USA	<b>5427</b>	1049 2-3 13.51	1016 8-A 1.83	817 3-A 14.35	954 3-4 24.28	786 9-B 5.79	805 8-A 47.17	
<b>8</b>	293	<b>Eliška KLUCINOVÁ</b> Элишка Ключинова	CZE	<b>5404</b>	983 2-1 13.97	1054 4-A 1.86	807 5-A 14.19	895 2-3 24.91	887 10-A 6.12	778 9-A 45.76	
<b>9</b>	148	<b>Nafissatou THIAM</b> Нафиссату Тиам	BEL	<b>5319</b>	960 8-2 14.13	1132 1-A 1.92	775 12-A 13.71	832 6-3 25.61	883 11-A 6.11	737 15-A 43.64	
<b>10</b>	619	<b>Nadine BROERSEN</b> Надин Брээрсен	NED	<b>5301</b>	863 8-3 14.84	1093 2-A 1.89	758 13-A 13.46	886 3-2 25.01	890 9-A 6.13	811 7-A 47.48	
<b>11</b>	577	<b>Laura IKAUNIECE</b> Лаура Икауниесе	LAT	<b>5281</b>	994 9-4 13.89	978 2-B 1.80	685 9-B 12.36	912 5-4 24.73	837 16-A 5.96	875 3-A 50.75	
<b>12</b>	281	<b>Yorgelis RODRÍGUEZ</b> Йоргелис Родригес	CUB	<b>5280</b>	995 5-3 13.88	1054 3-A 1.86	716 7-B 12.83	908 6-4 24.77	850 4-B 6.00	757 14-A 44.66	
<b>13</b>	672	<b>Karolina TYMINSKA</b> Каролина Тыминская	POL	<b>5256</b>	1053 5-4 13.48	830 12-B 1.68	777 11-A 13.74	968 5-5 24.13	949 6-A 6.32	679 5-B 40.61	
<b>14</b>	804	<b>Linda ZÜBLIN</b> Линда Зюблин	SUI	<b>5199</b>	1049 1-2 13.51	795 14-B 1.65	695 8-B 12.51	886 4-2 25.01	921 7-A 6.23	853 5-A 49.64	
<b>15</b>	796	<b>Ellen SPRUNGER</b> Эллен Шпрюнгер	SUI	<b>5186</b>	1024 3-3 13.68	830 12-B 1.68	718 5-B 12.86	1040 3-5 23.39	899 1-B 6.16	675 6-B 40.41	
<b>16</b>	453	<b>Györgyi FARKAS-ZSIVOCZKY</b> Дьордьи Фаркаш-Живоцки	HUN	<b>5178</b>	966 4-1 14.09	978 12-A 1.80	736 15-A 13.13	827 3-1 25.66	899 8-A 6.16	772 11-A 45.43	
<b>17</b>	423	<b>Julia MÄCHTIG</b> Юлия Мехтих	GER	<b>5160</b>	925 6-1 14.38	867 9-B 1.71	893 1-A 15.48	846 5-3 25.45	871 13-A 6.07	758 13-A 44.74	
<b>18</b>	102	<b>Yasmina OMRANI</b> Ясмина Омрани	ALG	<b>5088</b>	1040 2-2 13.57	941 3-B 1.77	749 14-A 13.32	910 1-2 24.75	795 6-B 5.82	653 9-B 39.26	
<b>19</b>	761	<b>Kristina SAVITSKAYA</b> Кристина Савицкая	RUS	<b>5086</b>	1004 3-2 13.82	941 4-B 1.77	777 10-A 13.75	848 5-2 25.43	883 2-B 6.11	633 16-A 38.21	





POINTS  
RANK-HEAT  
RESULT



100 Metres  
Hurdles

High Jump

Shot Put

200 Metres

Long Jump

Javelin  
Throw

800 Metres

PLACE	BIB	NAME	COUNTRY	RESULT	100 Metres Hurdles	High Jump	Shot Put	200 Metres	Long Jump	Javelin Throw	800 Metres
<b>20</b>	321	<b>Mari KLAUP</b> Мари Клауп	EST	<b>5081</b>	<b>980</b> 3-1 13.99	<b>903</b> 14-A 1.74	<b>717</b> 6-B 12.85	<b>838</b> 1-1 25.54	<b>780</b> 10-B 5.77	<b>863</b> 4-A 50.15	
<b>21</b>	161	<b>Yana MAKSIMAVA</b> Яна Максимова	BLR	<b>5046</b>	<b>963</b> 7-2 14.11	<b>903</b> 13-A 1.74	<b>812</b> 4-A 14.27	<b>817</b> 4-1 25.77	<b>780</b> 11-B 5.77	<b>771</b> 12-A 45.41	
<b>22</b>	640	<b>Ida MARCUSSEN</b> Ида Маркуссен	NOR	<b>5043</b>	<b>941</b> 5-1 14.27	<b>867</b> 11-B 1.71	<b>682</b> 10-B 12.31	<b>833</b> 2-1 25.59	<b>874</b> 3-B 6.08	<b>846</b> 6-A 49.26	
<b>23</b>	443	<b>Sofia YFANTIDOU</b> София Ифантиду	GRE	<b>5040</b>	<b>988</b> 6-2 13.93	<b>795</b> 14-B 1.65	<b>720</b> 3-B 12.89	<b>802</b> 5-1 25.94	<b>804</b> 5-B 5.85	<b>931</b> 1-A 53.66	
<b>24</b>	163	<b>Katsiaryna NETSVIATAYEVA</b> Катерина Нецвятаева	BLR	<b>4974</b>	<b>997</b> 5-2 13.87	<b>903</b> 8-B 1.74	<b>805</b> 6-A 14.17	<b>879</b> 4-3 25.09	<b>750</b> 13-B 5.67	<b>640</b> 11-B 38.60	
<b>25</b>	956	<b>Bettie WADE</b> Бетти Уэйд	USA	<b>4956</b>	<b>1001</b> 4-2 13.84	<b>978</b> 9-A 1.80	<b>713</b> 17-A 12.79	<b>899</b> 1-3 24.87	<b>732</b> 15-B 5.61	<b>633</b> 12-B 38.23	
<b>26</b>	819	<b>Sofia LINDE</b> София Линде	SWE	<b>4948</b>	<b>976</b> 7-3 14.02	<b>903</b> 15-A 1.74	<b>781</b> 9-A 13.80	<b>829</b> 6-2 25.64	<b>789</b> 8-B 5.80	<b>670</b> 8-B 40.13	
<b>27</b>	887	<b>Erica BOUGARD</b> Эрика Бугар	USA	<b>4918</b>	<b>1023</b> 8-4 13.69	<b>978</b> 10-A 1.80	<b>613</b> 16-B 11.27	<b>925</b> 6-5 24.59	<b>853</b> 14-A 6.01	<b>526</b> 14-B 32.62	
<b>28</b>	713	<b>Aleksandra BUTVINA</b> Александра Бутвина	RUS	<b>4904</b>	<b>906</b> 7-1 14.52	<b>903</b> 15-A 1.74	<b>805</b> 7-A 14.16	<b>825</b> 7-3 25.68	<b>792</b> 7-B 5.81	<b>673</b> 7-B 40.30	
<b>29</b>	582	<b>Makeba ALCIDE</b> Макеба Алчид	LCA	<b>4881</b>	<b>1017</b> 4-3 13.73	<b>978</b> 11-A 1.80	<b>649</b> 13-B 11.82	<b>890</b> 7-4 24.96	<b>735</b> 14-B 5.62	<b>612</b> 13-B 37.09	
<b>30</b>	821	<b>Wassana WINATHO</b> Вассана Уинато	THA	<b>4847</b>	<b>995</b> 1-1 13.88	<b>830</b> 17-A 1.68	<b>652</b> 12-B 11.86	<b>892</b> 2-2 24.94	<b>777</b> 12-B 5.76	<b>701</b> 2-B 41.74	
	319	<b>Grit ŠADEIKO</b> Грит Шадейко	EST	<b>DNF</b>	<b>1065</b> 1-3 13.40	<b>941</b> 5-B 1.77	<b>627</b> 15-B 11.49	<b>937</b> 4-4 24.46	<b>883</b> 12-A 6.11		DNS
	406	<b>Kira BIESENBACH</b> Кира Биесенбах	GER	<b>DNF</b>	<b>995</b> 6-3 13.88	<b>867</b> 9-B 1.71	<b>721</b> 2-B 12.91		DNS		DNS
	545	<b>Irina KARPOVA</b> Ирина Карпова	KAZ	<b>DNF</b>	<b>903</b> 8-1 14.54	<b>795</b> 16-B 1.65	<b>656</b> 11-B 11.92	<b>754</b> 6-1 26.50	<b>712</b> 16-B 5.54		DNS



# RESULTS



## 800 Metres Women - Heptathlon

	RESULT	NAME	COUNTRY	AGE	DATE	VENUE
World Record	7291	Jackie JOYNER-KERSEE	USA	26	24 Sep 1988	Seoul
Championships Record	7128	Jackie JOYNER-KERSEE	USA	25	1 Sep 1987	Roma
World Leading	6623	Tatyana CHERNOVA	RUS	25	8 Jul 2013	Kazan

<b>Heat 1</b>	<b>3</b>	<b>13 August 2013</b>	START TIME	20:10	TEMPERATURE	25° C	HUMIDITY	39 %
---------------	----------	-----------------------	------------	-------	-------------	-------	----------	------

PLACE	BIB	NAME	COUNTRY	DATE of BIRTH	LANE	RESULT	POINTS
1	640	<b>Ida MARCUSSEN</b> Ида Маркуссен	NOR	01 Nov 87 01 нояб. 87	5	<b>2:10.83</b>	953
2	163	<b>Katsiaryna NETSVIATAYEVA</b> Катерина Нецвятаева	BLR	28 Jun 89 28 июня 89	6	<b>2:12.54</b>	928
3	887	<b>Erica BOUGARD</b> Эрика Бугар	USA	26 Jul 93 26 июля 93	8	<b>2:13.72</b>	911
4	713	<b>Aleksandra BUTVINA</b> Александра Бутвина	RUS	14 Feb 86 14 февр. 86	2	<b>2:14.14</b>	905
5	819	<b>Sofia LINDE</b> София Линде	SWE	12 Jan 95 12 янв. 95	7	<b>2:16.34</b>	874 <b>PB</b>
6	582	<b>Makeba ALCIDE</b> Макеба Алчид	LCA	24 Feb 90 24 февр. 90	7	<b>2:16.65</b>	870
7	443	<b>Sofia YFANTIDOU</b> София Ифантиду	GRE	10 Jan 85 10 янв. 85	3	<b>2:17.74</b>	854 <b>SB</b>
8	821	<b>Wassana WINATHO</b> Вассана Уинато	THA	30 Jun 80 30 июня 80	4	<b>2:19.97</b>	824
9	956	<b>Bettie WADE</b> Бетти Уэйд	USA	11 Sep 86 11 сент. 86	1	<b>2:20.87</b>	812

INTERMEDIATE TIMES	400m	640	Ida MARCUSSEN	1:03.21
--------------------	------	-----	---------------	---------



**RESULTS**  
**800 Metres Women - Heptathlon**

<b>Heat 2</b>		<b>3</b>	<b>13 August 2013</b>		START TIME	20:19	TEMPERATURE	25° C	HUMIDITY	39 %
PLACE	BIB	NAME	COUNTRY	DATE of BIRTH	LANE	RESULT	POINTS			
1	672	<b>Karolina TYMINSKA</b> Каролина Тыминская	POL	04 Oct 84 04 окт. 84	5	<b>2:06.64</b>	1014	<b>SB</b>		
2	161	<b>Yana MAKSIMAVA</b> Яна Максимова	BLR	09 Jan 89 09 янв. 89	8	<b>2:11.96</b>	936	<b>SB</b>		
3	102	<b>Yasmina OMRANI</b> Ясмينا Омрани	ALG	01 Jan 88 01 янв. 88	3	<b>2:14.81</b>	895	<b>SB</b>		
4	796	<b>Ellen SPRUNGER</b> Эллен Шпрюнгер	SUI	05 Aug 86 05 авг. 86	1	<b>2:14.83</b>	895	<b>SB</b>		
5	453	<b>Györgyi FARKAS-ZSIVOCZKY</b> Дьордьи Фаркаш-Живоцки	HUN	13 Feb 85 13 февр. 85	2	<b>2:15.28</b>	889	<b>SB</b>		
6	577	<b>Laura IKAUNIECE</b> Лаура Икауниеце	LAT	31 May 92 31 мая 92	5	<b>2:16.05</b>	878			
7	281	<b>Yorgelis RODRÍGUEZ</b> Йоргелис Родригес	CUB	25 Jan 95 25 янв. 95	4	<b>2:16.74</b>	868	<b>PB</b>		
8	423	<b>Julia MÄCHTIG</b> Юлия Мехтиг	GER	01 Jan 86 01 янв. 86	7	<b>2:17.28</b>	861			
9	804	<b>Linda ZÜBLIN</b> Линда Зюблин	SUI	21 Mar 86 21 марта 86	6	<b>2:17.50</b>	858			
10	321	<b>Mari KLAUP</b> Мари Клауп	EST	27 Feb 90 27 февр. 90	7	<b>2:18.57</b>	843	<b>SB</b>		
INTERMEDIATE TIMES						400m	672 Karolina TYMINSKA	1:01.86		

<b>Heat 3</b>		<b>3</b>	<b>13 August 2013</b>		START TIME	20:27	TEMPERATURE	25° C	HUMIDITY	39 %
PLACE	BIB	NAME	COUNTRY	DATE of BIRTH	LANE	RESULT	POINTS			
1	432	<b>Claudia RATH</b> Клаудиа Рат	GER	25 Apr 86 25 апр. 86	6	<b>2:06.43</b>	1018	<b>PB</b>		
2	391	<b>Katarina JOHNSON-THOMPSON</b> Катарина Джонсон-Томпсон	GBR	09 Jan 93 09 янв. 93	2	<b>2:07.64</b>	999	<b>PB</b>		
3	624	<b>Dafne SCHIPPERS</b> Дафна Шипперс	NED	15 Jun 92 15 июня 92	1	<b>2:08.62</b>	985	<b>PB</b>		
4	900	<b>Sharon DAY</b> Шэрон Дэй	USA	09 Jun 85 09 июня 85	7	<b>2:08.94</b>	980	<b>PB</b>		
5	203	<b>Brianne THEISEN EATON</b> Брайанн Тайсен Итон	CAN	18 Dec 88 18 дек. 88	5	<b>2:09.03</b>	979	<b>PB</b>		
6	856	<b>Ganna MELNICHENKO</b> Анна Мельниченко	UKR	24 Apr 83 24 апр. 83	3	<b>2:09.85</b>	967	<b>PB</b>		
7	293	<b>Eliška KLUCINOVÁ</b> Элишка Ключинова	CZE	14 Apr 88 14 апр. 88	4	<b>2:12.50</b>	928	<b>PB</b>		
8	619	<b>Nadine BROERSEN</b> Надин Брозерсен	NED	29 Apr 90 29 апр. 90	7	<b>2:12.89</b>	923	<b>PB</b>		
9	369	<b>Antoinette NANA DJIMOU IDA</b> Антуанетт Нана Джиму Ида	FRA	02 Aug 85 02 авг. 85	8	<b>2:18.44</b>	845			
10	148	<b>Nafissatou THIAM</b> Нафиссату Тиам	BEL	19 Aug 94 19 авг. 94	5	<b>2:25.43</b>	751			
INTERMEDIATE TIMES						400m	203 Brianne THEISEN EATON	1:02.37		

Timing and Measurement by SEIKO Data Processing by CANON AT-800-W-u---HEP-W.RS6..v1 Issued at 20:34 on Tuesday, 13 August 2013

**2** **3**

Official IAAF Partners





**RESULTS**  
**800 Metres Women - Heptathlon**

*Official IAAF Partners*



# HEPTATHLON FINAL RESULTS

	RESULT	NAME	COUNTRY	AGE	DATE	VENUE
World Record	<b>7291</b>	Jackie JOYNER-KERSEE	USA	26	24 Sep 1988	Seoul
Championships Record	<b>7128</b>	Jackie JOYNER-KERSEE	USA	25	1 Sep 1987	Roma
World Leading	<b>6623</b>	Tatyana CHERNOVA	RUS	25	8 Jul 2013	Kazan

POINTS  
RANK-HEAT  
RESULT



PLACE	BIB	NAME	COUNTRY	RESULT	100 Metres Hurdles	High Jump	Shot Put	200 Metres	Long Jump	Javelin Throw	800 Metres
<b>1</b>	856	<b>Ganna MELNICHENKO</b> Анна Мельниченко	UKR	<b>6586</b> PB	1081 2-4 13.29	1054 5-A 1.86	784 8-A 13.85	993 4-5 23.87	1004 3-A 6.49	703 1-B 41.87	967 6-3 2:09.85
<b>2</b>	203	<b>Brianne THEISEN EATON</b> Брайанн Тайсен Итон	CAN	<b>6530</b> PB	1099 1-4 13.17	1016 6-A 1.83	732 1-B 13.07	963 1-4 24.18	965 4-A 6.37	776 10-A 45.64	979 5-3 2:09.03
<b>3</b>	624	<b>Dafne SCHIPPERS</b> Дафна Шипперс	NED	<b>6477</b> NR	1080 3-4 13.30	941 6-B 1.77	721 16-A 12.91	1095 1-5 22.84	959 5-A 6.35	696 3-B 41.47	985 3-3 2:08.62
<b>4</b>	432	<b>Claudia RATH</b> Клаудиа Рат	GER	<b>6462</b> PB	1043 7-4 13.55	1016 1-B 1.83	719 4-B 12.88	955 2-4 24.27	1062 2-4 6.67	649 10-B 39.04	1018 1-3 2:06.43
<b>5</b>	391	<b>Katarina JOHNSON-THOMPSON</b> Катарина Джонсон-Томпсон	GBR	<b>6449</b> PB	1052 6-4 13.49	1016 7-A 1.83	629 14-B 11.52	1042 2-5 23.37	1027 2-A 6.56	684 4-B 40.86	999 2-3 2:07.64
<b>6</b>	900	<b>Sharon DAY</b> Шэрон Дэй	USA	<b>6407</b>	1049 2-3 13.51	1016 8-A 1.83	817 3-A 14.35	954 3-4 24.28	786 9-B 5.79	805 8-A 47.17	980 4-3 2:08.94
<b>7</b>	293	<b>Eliška KLUCINOVÁ</b> Элишка Ключинова	CZE	<b>6332</b> NR	983 2-1 13.97	1054 4-A 1.86	807 5-A 14.19	895 2-3 24.91	887 10-A 6.12	778 9-A 45.76	928 7-3 2:12.50
<b>8</b>	369	<b>Antoinette NANA DJIMOU IDA</b> Антуанетт Нана Джиму Ида	FRA	<b>6326</b> SB	1071 4-4 13.36	941 7-B 1.77	830 2-A 14.54	891 3-3 24.95	840 15-A 5.97	908 2-A 52.47	845 9-3 2:18.44
<b>9</b>	672	<b>Karolina TYMINSKA</b> Каролина Тыминская	POL	<b>6270</b>	1053 5-4 13.48	830 12-B 1.68	777 11-A 13.74	968 5-5 24.13	949 6-A 6.32	679 5-B 40.61	1014 1-2 2:06.64
<b>10</b>	619	<b>Nadine BROERSEN</b> Надин Брээрсен	NED	<b>6224</b>	863 8-3 14.84	1093 2-A 1.89	758 13-A 13.46	886 3-2 25.01	890 9-A 6.13	811 7-A 47.48	923 8-3 2:12.89
<b>11</b>	577	<b>Laura IKAUNIECE</b> Лаура Икауниесе	LAT	<b>6159</b>	994 9-4 13.89	978 2-B 1.80	685 9-B 12.36	912 5-4 24.73	837 16-A 5.96	875 3-A 50.75	878 6-2 2:16.05
<b>12</b>	281	<b>Yorgelis RODRÍGUEZ</b> Йоргелис Родригес	CUB	<b>6148</b>	995 5-3 13.88	1054 3-A 1.86	716 7-B 12.83	908 6-4 24.77	850 4-B 6.00	757 14-A 44.66	868 7-2 2:16.74
<b>13</b>	796	<b>Ellen SPRUNGER</b> Эллен Шпрюнгер	SUI	<b>6081</b> SB	1024 3-3 13.68	830 12-B 1.68	718 5-B 12.86	1040 3-5 23.39	899 1-B 6.16	675 6-B 40.41	895 4-2 2:14.83
<b>14</b>	148	<b>Nafissatou THIAM</b> Нафиссату Тиам	BEL	<b>6070</b>	960 8-2 14.13	1132 1-A 1.92	775 12-A 13.71	832 6-3 25.61	883 11-A 6.11	737 15-A 43.64	751 10-3 2:25.43
<b>15</b>	453	<b>Györgyi FARKAS-ZSIVOCZKY</b> Дьордьи Фаркаш-Живоцки	HUN	<b>6067</b>	966 4-1 14.09	978 12-A 1.80	736 15-A 13.13	827 3-1 25.66	899 8-A 6.16	772 11-A 45.43	889 5-2 2:15.28
<b>16</b>	804	<b>Linda ZÜBLIN</b> Линда Зюблин	SUI	<b>6057</b> PB	1049 1-2 13.51	795 14-B 1.65	695 8-B 12.51	886 4-2 25.01	921 7-A 6.23	853 5-A 49.64	858 9-2 2:17.50
<b>17</b>	423	<b>Julia MÄCHTIG</b> Юлия Мехтих	GER	<b>6021</b>	925 6-1 14.38	867 9-B 1.71	893 1-A 15.48	846 5-3 25.45	871 13-A 6.07	758 13-A 44.74	861 8-2 2:17.28
<b>18</b>	640	<b>Ida MARCUSSEN</b> Ида Маркуссен	NOR	<b>5996</b>	941 5-1 14.27	867 11-B 1.71	682 10-B 12.31	833 2-1 25.59	874 3-B 6.08	846 6-A 49.26	953 1-1 2:10.83
<b>19</b>	102	<b>Yasmina OMRANI</b> Ясмина Омрани	ALG	<b>5983</b> PB	1040 2-2 13.57	941 3-B 1.77	749 14-A 13.32	910 1-2 24.75	795 6-B 5.82	653 9-B 39.26	895 3-2 2:14.81



POINTS  
RANK-HEAT  
RESULT



100 Metres Hurdles High Jump Shot Put 200 Metres Long Jump Javelin Throw 800 Metres

PLACE	BIB	NAME	COUNTRY	RESULT	100 Metres Hurdles	High Jump	Shot Put	200 Metres	Long Jump	Javelin Throw	800 Metres
20	161	Yana MAKSIMAVA Яна Максимова	BLR	5982	963 7-2 14.11	903 13-A 1.74	812 4-A 14.27	817 4-1 25.77	780 11-B 5.77	771 12-A 45.41	936 2-2 2:11.96
21	321	Mari KLAUP Мари Клауп	EST	5924	980 3-1 13.99	903 14-A 1.74	717 6-B 12.85	838 1-1 25.54	780 10-B 5.77	863 4-A 50.15	843 10-2 2:18.57
22	163	Katsiaryna NETSVIATAYEVA Катерина Нецвятаева	BLR	5902	997 5-2 13.87	903 8-B 1.74	805 6-A 14.17	879 4-3 25.09	750 13-B 5.67	640 11-B 38.60	928 2-1 2:12.54
23	443	Sofia YFANTIDOU София Ифантиду	GRE	5894 SB	988 6-2 13.93	795 14-B 1.65	720 3-B 12.89	802 5-1 25.94	804 5-B 5.85	931 1-A 53.66	854 7-1 2:17.74
24	887	Erica BOUGARD Эрика Бугар	USA	5829	1023 8-4 13.69	978 10-A 1.80	613 16-B 11.27	925 6-5 24.59	853 14-A 6.01	526 14-B 32.62	911 3-1 2:13.72
25	819	Sofia LINDE София Линде	SWE	5822	976 7-3 14.02	903 15-A 1.74	781 9-A 13.80	829 6-2 25.64	789 8-B 5.80	670 8-B 40.13	874 5-1 2:16.34
26	713	Aleksandra BUTVINA Александра Бутвина	RUS	5809	906 7-1 14.52	903 15-A 1.74	805 7-A 14.16	825 7-3 25.68	792 7-B 5.81	673 7-B 40.30	905 4-1 2:14.14
27	956	Bettie WADE Бетти Уэйд	USA	5768	1001 4-2 13.84	978 9-A 1.80	713 17-A 12.79	899 1-3 24.87	732 15-B 5.61	633 12-B 38.23	812 9-1 2:20.87
28	582	Makeba ALCIDE Макеба Алчид	LCA	5751	1017 4-3 13.73	978 11-A 1.80	649 13-B 11.82	890 7-4 24.96	735 14-B 5.62	612 13-B 37.09	870 6-1 2:16.65
29	821	Wassana WINATHO Вассана Уинато	THA	5671	995 1-1 13.88	830 17-A 1.68	652 12-B 11.86	892 2-2 24.94	777 12-B 5.76	701 2-B 41.74	824 8-1 2:19.97
	319	Grit ŠADEIKO Грит Шадейко	EST	DNF	1065 1-3 13.40	941 5-B 1.77	627 15-B 11.49	937 4-4 24.46	883 12-A 6.11		
	761	Kristina SAVITSKAYA Кристина Савицкая	RUS	DNF	1004 3-2 13.82	941 4-B 1.77	777 10-A 13.75	848 5-2 25.43	883 2-B 6.11	633 16-A 38.21	
	406	Kira BIESENBACH Кира Биесенбах	GER	DNF	995 6-3 13.88	867 9-B 1.71	721 2-B 12.91				
	545	Irina KARPOVA Ирина Карпова	KAZ	DNF	903 8-1 14.54	795 16-B 1.65	656 11-B 11.92	754 6-1 26.50	712 16-B 5.54		





**MEDAL TABLE**

**AFTER day 4 ( 13 August 2013 )**

MEDAL TABLE UPDATED

W+M = WOMEN+MEN  
W = WOMEN  
M = MEN

PLACE	COUNTRY	TOTAL	Gold			Silver			Bronze		
			W+M	W	M	W+M	W	M	W+M	W	M
1	USA UNITED STATES	10 3 7	4	1	3	5	1	4	1	1	
2	RUS RUSSIA	6 4 2	3	2	1	1	1		2	1	1
3	GER GERMANY	5 1 4	2		2	2	1	1	1		1
	KEN KENYA	5 4 1	2	2		2	2		1		1
5	ETH ETHIOPIA	5 3 2	2	1	1	1		1	2	2	
6	JAM JAMAICA	3 1 2	2	1	1				1		1
7	GBR GREAT BRITAIN & N.I.	2 1 1	2	1	1						
8	POL POLAND	2 2	1		1	1	1				
9	CRO CROATIA	1 1	1	1							
	NZL NEW ZEALAND	1 1	1	1							
	UKR UKRAINE	1 1	1	1							
12	FRA FRANCE	2 1 1				2	1	1			
13	CHN PR OF CHINA	3 2 1				1		1	2	2	
14	CAN CANADA	2 1 1				1	1		1		1
15	BOT BOTSWANA	1 1				1	1				
	HUN HUNGARY	1 1				1		1			
	ITA ITALY	1 1				1	1				
	CIV IVORY COAST	1 1				1	1				
	NGR NIGERIA	1 1				1	1				
20	CUB CUBA	2 2							2	2	
21	CZE CZECH REPUBLIC	1 1							1		1
	DJI DJIBOUTI	1 1							1		1
	DOM DOMINICAN REPUBLIC	1 1							1		1
	EST ESTONIA	1 1							1		1
	JPN JAPAN	1 1							1		1
	NED NETHERLANDS	1 1							1		1
	SRB SERBIA	1 1							1		1
	ESP SPAIN	1 1							1		1

Official IAAF Partners



**PLACING TABLE**

**AFTER day 4 ( 13 August 2013 )**

PLACING TABLE UPDATED

PLACE	POINTS	COUNTRY	Gold	Silver	Bronze	Fourth	Fifth	Sixth	Seventh	Eighth
1	127	USA <b>UNITED STATES</b>	4	5	1	5	2	5	1	4
2	70	RUS <b>RUSSIA</b>	3	1	2		4		4	3
3	64	GER <b>GERMANY</b>	2	2	1	4	1		1	2
4	51	KEN <b>KENYA</b>	2	2	1	1		2	2	
5	48	ETH <b>ETHIOPIA</b>	2	1	2	1	2			
6	42	JAM <b>JAMAICA</b>	2		1	2	2			2
7	32	GBR <b>GREAT BRITAIN &amp; N.I.</b>	2				3	1		1
8	30	CHN <b>PR OF CHINA</b>		1	2	1		2		
9	26	FRA <b>FRANCE</b>		2		1			3	1
10	25	POL <b>POLAND</b>	1	1		1		1	1	
11	24	JPN <b>JAPAN</b>			1	1	1	3		
12	17	CZE <b>CZECH REPUBLIC</b>			1		1		3	1
13	16	ITA <b>ITALY</b>		1			1	1	1	
14	14	CAN <b>CANADA</b>		1	1					1
15	13	CUB <b>CUBA</b>			2					1
	13	ESP <b>SPAIN</b>			1		1	1		
17	12	UKR <b>UKRAINE</b>	1						2	
18	10	NED <b>NETHERLANDS</b>			1		1			
	10	NGR <b>NIGERIA</b>		1				1		
20	8	BRA <b>BRAZIL</b>					1	1		1
	8	CRO <b>CROATIA</b>	1							
	8	NZL <b>NEW ZEALAND</b>	1							
23	7	BOT <b>BOTSWANA</b>		1						
	7	HUN <b>HUNGARY</b>		1						
	7	CIV <b>IVORY COAST</b>		1						
26	6	DJI <b>DJIBOUTI</b>			1					
	6	DOM <b>DOMINICAN REPUBLIC</b>			1					
	6	EST <b>ESTONIA</b>			1					
	6	POR <b>PORTUGAL</b>				1				1
	6	SRB <b>SERBIA</b>			1					
31	5	BLR <b>BELARUS</b>				1				
	5	BEL <b>BELGIUM</b>				1				
	5	SLO <b>SLOVENIA</b>				1				
34	4	KSA <b>SAUDI ARABIA</b>						1		1
	4	RSA <b>SOUTH AFRICA</b>					1			
	4	TJK <b>TAJIKISTAN</b>					1			
37	3	BRN <b>BAHRAIN</b>						1		
38	2	GRN <b>GRENADA</b>							1	
	2	IND <b>INDIA</b>							1	
	2	MEX <b>MEXICO</b>							1	
41	1	PRK <b>DPR OF KOREA</b>								1
	1	ERI <b>ERITREA</b>								1
	1	SVK <b>SLOVAK REPUBLIC</b>								1





# RECORDS SET

## AFTER day 4 ( 13 August 2013 )

### Men

Men Total

0	0	5	1	10
---	---	---	---	----

#### 100 Metres

277	ZHANG Peimeng - CHN	10.04	h	4					NR
853	ABUKHOUSA Mohammed - PLE	10.87	p	4					NR
277	ZHANG Peimeng - CHN	10.00	sf	2					NR
305	MARTINS Denielsan - CPV	10.92	p	4					NR

#### 400 Metres

1150	MERRITT LaShawn - USA	43.74	f					WL	
330	MASLÁK Pavel - CZE	44.84	sf	3					NR
744	MASRAHI Yousef Ahmed - KSA	44.61	sf	1					NR

#### 110 Metres Hurdles

1155	OLIVER David - USA	13.00	f					WL	
------	--------------------	-------	---	--	--	--	--	----	--

#### 400 Metres Hurdles

311	CISNEROS Omar - CUB	47.93	sf	3				WL	NR
997	BEKRIC Emir - SRB	48.36	sf	2					NR

#### Hammer Throw

858	FAJDEK Pawel - POL	81.97	f					WL	
-----	--------------------	-------	---	--	--	--	--	----	--

#### Decathlon

1123	EATON Ashton - USA	8809						WL	
908	COERTZEN Willem - RSA	8343							AR NR
998	DUDAŠ Mihail - SRB	8275							NR

### Women

Women Total

0	0	2	0	12
---	---	---	---	----

#### 100 Metres

510	FRASER-PRYCE Shelly-Ann - JAM	10.71	f					WL	
-----	-------------------------------	-------	---	--	--	--	--	----	--

#### 400 Metres

379	OHURUOGU Christine - GBR	49.41	f						NR
-----	--------------------------	-------	---	--	--	--	--	--	----

#### 1500 Metres

264	GARCÍA Rosibel - COL	4:15.38	h	1					NR
-----	----------------------	---------	---	---	--	--	--	--	----

#### 10,000 Metres

844	CHEKWEL Juliet - UGA	32:57.02	f						NR
-----	----------------------	----------	---	--	--	--	--	--	----

#### 3000 Metres Steeplechase

559	CHEYWA Milcah Chemos - KEN	9:11.65	f					WL	
192	DÂNEKOVA Silvia - BUL	9:35.66	h	2					NR

#### 400 Metres Hurdles

109	SHAROYAN Amaliya - ARM	57.97	h	2					NR
-----	------------------------	-------	---	---	--	--	--	--	----

#### Long Jump

784	ŠPANOVIĆ Ivana - SRB	6.82	f						NR
-----	----------------------	------	---	--	--	--	--	--	----

#### Discus Throw

372	ROBERT-MICHON Mélina - FRA	66.28	f						NR
-----	----------------------------	-------	---	--	--	--	--	--	----



## Heptathlon

293	KLUCINOVÁ Eliška - CZE	6332			<b>NR</b>
624	SCHIPPERS Dafne - NED	6477			<b>NR</b>

## 20 Kilometres Race Walk

257	ARENAS Sandra - COL	1:32:25	f		<b>NR</b>
647	GARCÍA Kimberly - PER	1:33:57	f		<b>NR</b>
464	KAUR Khushbir - IND	1:34:28	f		<b>NR</b>

*MEN + WOMEN Total*

0	0	7	1	22
---	---	---	---	----

*Official IAAF Partners*



# SUMMARY



## 1500 Metres Men - Round 1

First 6 in each heat (Q) and the next 6 fastest (q) advance to the Semi-Final

	RESULT	NAME	COUNTRY	AGE	DATE	VENUE
World Record	<b>3:26.00</b>	Hicham EL GUERROUJ	MAR	24	14 Jul 1998	Roma
Championships Record	<b>3:27.65</b>	Hicham EL GUERROUJ	MAR	25	24 Aug 1999	Sevilla
World Leading	<b>3:27.72</b>	Asbel KIPROP	KEN	24	19 Jul 2013	Monaco

14 August 2013

RANK	PLACE	HEAT	BIB	NAME	COUNTRY	DATE of BIRTH	RESULT
1	1	1	711	Asbel KIPROP Асбель Кипроп	KEN	30 Jun 89 30 июня 89	<b>3:38.15 Q</b>
2	1	3	700	Nixon Kiplimo CHEPSEBA Никсон Киплимо Чепсеба	KEN	12 Dec 90 12 дек. 90	<b>3:38.37 Q</b>
3	2	1	776	Abdalaati IGUIDER Абдалаати Игуидер	MAR	25 Mar 87 5 марта 87	<b>3:38.41 Q</b>
4	3	1	1144	Lopez LOMONG Лопес Ломонг	USA	01 Jan 85 01 янв. 85	<b>3:38.48 Q</b>
5	2	3	242	Nathan BRANNEN Нейтан Браннен	CAN	08 Sep 82 18 сент. 82	<b>3:38.49 Q</b>
6	3	3	421	Mekonnen GEBREMEDHIN Меконнен Гебремедин	ETH	11 Oct 88 11 окт. 88	<b>3:38.55 Q</b>
7	4	3	698	Bethwell BIRGEN Бетвелл Бирген	KEN	06 Aug 88 06 авг. 88	<b>3:38.60 Q</b>
8	5	3	1114	Matthew CENTROWITZ Мэттью Центровиц	USA	18 Oct 89 18 окт. 89	<b>3:38.62 Q</b>
9	4	1	343	Ayanteh SOULEIMAN Аянлех Сулейман	DJI	03 Dec 92 03 дек. 92	<b>3:38.63 Q</b>
10	6	3	547	Homiyu TESFAYE Хомию Тесфае	GER	23 Jun 93 23 июня 93	<b>3:38.66 Q</b>
11	5	1	446	Florian CARVALHO Флориан Карвальо	FRA	09 Mar 89 9 марта 89	<b>3:38.70 Q</b>
12	6	1	837	Henrik INGEBRIGTSEN Хенрик Ингебригтсен	NOR	24 Feb 91 24 февр. 91	<b>3:38.78 Q</b>
13	7	3	472	Bouabdellah TAHRI Буабдалла Тари	FRA	20 Dec 78 20 дек. 78	<b>3:38.82 q</b>
14	8	3	497	Chris O'HARE Крис О'Хэйр	GBR	23 Nov 90 23 нояб. 90	<b>3:38.86 q</b>
15	7	1	432	Aman WOTE Аман Вотэ	ETH	18 Apr 84 18 апр. 84	<b>3:38.89 q</b>
16	9	3	780	Mohamed MOUSTAOUJ Мохамед Мустауи	MAR	02 Apr 85 02 апр. 85	<b>3:39.20 q</b>
17	8	1	970	Valentin SMIRNOV Валентин Смирнов	RUS	13 Feb 86 13 февр. 86	<b>3:39.21 q</b>
18	1	2	710	Silas KIPLAGAT Силас Киплагат	KEN	20 Aug 89 20 авг. 89	<b>3:39.31 Q</b>
19	2	2	1146	Leonel MANZANO Леонель Манзано	USA	12 Sep 84 2 сент. 84	<b>3:39.39 Q</b>
20	3	2	1073	Ilham Tanui ÖZBILLEN Ильхам Тануи Озбиллен	TUR	05 Mar 90 5 марта 90	<b>3:39.73 Q</b>
21	9	1	846	Nicholas WILLIS Николас Уиллис	NZL	25 Apr 83 25 апр. 83	<b>3:39.83 q</b>
22	4	2	910	Johan CRONJE Йохан Кронье	RSA	13 Apr 82 13 апр. 82	<b>3:39.95 Q</b>



**SUMMARY**  
**1500 Metres Men - Round 1**

14 August 2013

RANK	PLACE	HEAT	BIB	NAME	COUNTRY	DATE of BIRTH	RESULT
23	10	1	896	Mohamad AL-GARNI Мохамад Аль-Гарни	QAT	02 Jul 92 02 июля 92	3:40.01
24	5	2	543	Carsten SCHLANGEN Карстен Шланген	GER	31 Dec 80 31 дек. 80	3:40.31 Q
25	10	3	182	Pieter-Jan HANNES Питер-Ян Хэннес	BEL	30 Oct 92 30 окт. 92	3:40.39
26	6	2	779	Zakaria MAZOUZI Закариа Мазуози	MAR	15 Jun 85 15 июня 85	3:40.76 Q
27	7	2	413	Zebene ALEMAYEHU Зебене Алемайеху	ETH	04 Sep 92 14 сент. 92	3:41.28
28	8	2	148	Andreas VOJTA Андреас Войта	AUT	09 Jun 89 09 июня 89	3:41.51
29	9	2	746	Emad NOOR Эмад Нур	KSA	21 Apr 90 21 апр. 90	3:41.68
30	11	1	375	David BUSTOS Давид Бустос	ESP	25 Aug 90 25 авг. 90	3:41.69
31	10	2	448	Simon DENISSEL Симон Дениссел	FRA	22 May 90 22 мая 90	3:42.06
32	11	3	805	Flavio SEHOLHE Флавио Сехолхе	MOZ	14 Oct 90 14 окт. 90	3:53.18
33	12	3	1203	Nabil Mohammed AL-GARBI Набил Мохаммед Аль-Гарби	YEM	03 Nov 93 13 нояб. 93	3:59.95 SB
34	11	2	996	Mohamed Abdi OMAR Омар Мохамед Абди	SOM	91 1991	4:00.00
35	13	3	833	Omar BACHIR Омар Башир	NIG	03 Nov 86 13 нояб. 86	4:00.18 PB
36	12	1	565	Mamadou BARRY Мамаду Барри	GUI	19 Dec 91 19 дек. 91	4:16.38 SB
37	13	1	187	Thinley TENZIN Тинлей Тензин	BHU	01 Jan 96 01 янв. 96	4:24.54 PB
		2	109	Imed TOUIL Имад Туил	ALG	11 Feb 89 11 февр. 89	DNS

ALL-TIME TOP LIST				SEASON TOP LIST			
RESULT	NAME	Venue	DATE	RESULT	NAME	Venue	DATE
3:26.00	Hicham EL GUERROUJ (MAR)	Roma	14 Jul 98	3:27.72	Asbel KIPROP (KEN)	Monaco	19 Jul 13
3:26.34	Bernard LAGAT (KEN)	Bruxelles	24 Aug 01	3:28.81	Mohamed FARAH (GBR)	Monaco	19 Jul 13
3:27.37	Nouredine MORCELI (ALG)	Nice	12 Jul 95	3:29.50	Caleb Mwangangi NDIKU (KEN)	Monaco	19 Jul 13
3:27.72	Asbel KIPROP (KEN)	Monaco	19 Jul 13	3:30.77	Bethwell BIRGEN (KEN)	Monaco	19 Jul 13
3:28.12	Noah NGENY (KEN)	Zürich	11 Aug 00	3:31.30	Ilham Tanui ÖZBILEN (TUR)	Monaco	19 Jul 13
3:28.81	Mohamed FARAH (GBR)	Monaco	19 Jul 13	3:31.53	Collins CHEBOI (KEN)	Monaco	19 Jul 13
3:28.95	Fermin CACHO (ESP)	Zürich	13 Aug 97	3:31.94	Zakaria MAZOUZI (MAR)	Marrakech	20 Apr 13
3:28.98	Mehdi BAALA (FRA)	Bruxelles	5 Sep 03	3:32.43	Mekonnen GEBREMEDHIN (ETH)	Shanghai	18 May 13
3:29.02	Daniel Kipchirchir KOMEN (KEN)	Roma	14 Jul 06	3:32.55	Ayanteh SOULEIMAN (DJI)	Paris Saint-Denis	6 Jul 13
3:29.14	Rashid RAMZI (BRN)	Roma	14 Jul 06	3:32.65	Aman WOTE (ETH)	Paris Saint-Denis	6 Jul 13

Official IAAF Partners



# RESULTS



## 1500 Metres Men - Round 1

First 6 in each heat (Q) and the next 6 fastest (q) advance to the Semi-Final

	RESULT	NAME	COUNTRY	AGE	DATE	VENUE
World Record	<b>3:26.00</b>	Hicham EL GUERROUJ	MAR	24	14 Jul 1998	Roma
Championships Record	<b>3:27.65</b>	Hicham EL GUERROUJ	MAR	25	24 Aug 1999	Sevilla
World Leading	<b>3:27.72</b>	Asbel KIPROP	KEN	24	19 Jul 2013	Monaco

<b>Heat 1</b>	<b>3</b>	<b>14 August 2013</b>	START TIME	<b>10:36</b>	TEMPERATURE	<b>19° C</b>	HUMIDITY	<b>88 %</b>
---------------	----------	-----------------------	------------	--------------	-------------	--------------	----------	-------------

PLACE	BIB	NAME	COUNTRY	DATE of BIRTH	ORDER	RESULT	
1	711	<b>Asbel KIPROP</b> Асбель Кипроп	KEN	30 Jun 89 30 июня 89	7	<b>3:38.15 Q</b>	
2	776	<b>Abdalaati IGUIDER</b> Абдалаати Игуидер	MAR	25 Mar 87 25 марта 87	13	<b>3:38.41 Q</b>	
3	1144	<b>Lopez LOMONG</b> Лопес Ломонг	USA	01 Jan 85 01 янв. 85	12	<b>3:38.48 Q</b>	
4	343	<b>Ayanleh SOULEIMAN</b> Аянлех Сулейман	DJI	03 Dec 92 03 дек. 92	10	<b>3:38.63 Q</b>	
5	446	<b>Florian CARVALHO</b> Флориан Карвальо	FRA	09 Mar 89 09 марта 89	1	<b>3:38.70 Q</b>	
6	837	<b>Henrik INGEBRIGTSEN</b> Хенрик Ингебригтсен	NOR	24 Feb 91 24 февр. 91	9	<b>3:38.78 Q</b>	
7	432	<b>Aman WOTE</b> Аман Вотэ	ETH	18 Apr 84 18 апр. 84	5	<b>3:38.89 q</b>	
8	970	<b>Valentin SMIRNOV</b> Валентин Смирнов	RUS	13 Feb 86 13 февр. 86	2	<b>3:39.21 q</b>	
9	846	<b>Nicholas WILLIS</b> Николаас Уиллис	NZL	25 Apr 83 25 апр. 83	6	<b>3:39.83 q</b>	
10	896	<b>Mohamad AL-GARNI</b> Мохамад Аль-Гарни	QAT	02 Jul 92 02 июля 92	4	<b>3:40.01</b>	
11	375	<b>David BUSTOS</b> Давид Бустос	ESP	25 Aug 90 25 авг. 90	11	<b>3:41.69</b>	
12	565	<b>Mamadou BARRY</b> Мамаду Барри	GUI	19 Dec 91 19 дек. 91	8	<b>4:16.38</b>	<b>SB</b>
13	187	<b>Thinley TENZIN</b> Тинлей Тензин	BHU	01 Jan 96 01 янв. 96	3	<b>4:24.54</b>	<b>PB</b>

INTERMEDIATE TIMES				
400m	711	Asbel KIPROP		59.65
800m	711	Asbel KIPROP		2:00.19
1200m	711	Asbel KIPROP		2:56.64





**RESULTS**  
**1500 Metres Men - Round 1**

<b>Heat 2</b>			<b>3</b>			<b>14 August 2013</b>			START TIME	TEMPERATURE	HUMIDITY
									10:45	19° C	88 %
PLACE	BIB	NAME	COUNTRY	DATE of BIRTH	ORDER	RESULT					
1	710	<b>Silas KIPLAGAT</b> Силас Киплагат	KEN	20 Aug 89 20 авг. 89	9	<b>3:39.31 Q</b>					
2	1146	<b>Leonel MANZANO</b> Леонель Манзано	USA	12 Sep 84 12 сент. 84	7	<b>3:39.39 Q</b>					
3	1073	<b>Ilham Tanui ÖZBILEN</b> Ильхам Тануи Озбилен	TUR	05 Mar 90 05 марта 90	1	<b>3:39.73 Q</b>					
4	910	<b>Johan CRONJE</b> Йохан Кронье	RSA	13 Apr 82 13 апр. 82	2	<b>3:39.95 Q</b>					
5	543	<b>Carsten SCHLANGEN</b> Карстен Шланген	GER	31 Dec 80 31 дек. 80	12	<b>3:40.31 Q</b>					
6	779	<b>Zakaria MAZOUZI</b> Закариа Мазуози	MAR	15 Jun 85 15 июня 85	5	<b>3:40.76 Q</b>					
7	413	<b>Zebene ALEMAYEHU</b> Зебене Алемайеху	ETH	04 Sep 92 04 сент. 92	4	<b>3:41.28</b>					
8	148	<b>Andreas VOJTA</b> Андреас Войта	AUT	09 Jun 89 09 июня 89	3	<b>3:41.51</b>					
9	746	<b>Emad NOOR</b> Эмад Нур	KSA	21 Apr 90 21 апр. 90	11	<b>3:41.68</b>					
10	448	<b>Simon DENISSEL</b> Симон Дениссел	FRA	22 May 90 22 мая 90	6	<b>3:42.06</b>					
11	996	<b>Mohamed Abdi OMAR</b> Омар Мохамед Абди	SOM	91 1991	8	<b>4:00.00</b>					
	109	<b>Imed TOUIL</b> Имад Туил	ALG	11 Feb 89 11 февр. 89	10	<b>DNS</b>					
INTERMEDIATE TIMES		400m	1073	Ilham Tanui ÖZBILEN		58.19					
		800m	1073	Ilham Tanui ÖZBILEN		2:00.52					
		1200m	910	Johan CRONJE		2:59.24					





**RESULTS**  
**1500 Metres Men - Round 1**

<b>Heat 3</b>		<b>3</b>	<b>14 August 2013</b>		START TIME	10:54	TEMPERATURE	19° C	HUMIDITY	88 %
PLACE	BIB	NAME	COUNTRY	DATE OF BIRTH	ORDER	RESULT				
1	700	<b>Nixon Kiplimo CHEPSEBA</b> Никсон Киплимо Чепсеба	KEN	12 Dec 90 12 дек. 90	5	<b>3:38.37 Q</b>				
2	242	<b>Nathan BRANNEN</b> Нейтан Браннен	CAN	08 Sep 82 08 сент. 82	4	<b>3:38.49 Q</b>				
3	421	<b>Mekonnen GEBREMEDHIN</b> Меконнен Гебремедин	ETH	11 Oct 88 11 окт. 88	7	<b>3:38.55 Q</b>				
4	698	<b>Bethwell BIRGEN</b> Бетвелл Бирген	KEN	06 Aug 88 06 авг. 88	2	<b>3:38.60 Q</b>				
5	1114	<b>Matthew CENTROWITZ</b> Мэттью Центровиц	USA	18 Oct 89 18 окт. 89	13	<b>3:38.62 Q</b>				
6	547	<b>Homiyu TESFAYE</b> Хомию Тесфаяе	GER	23 Jun 93 23 июня 93	10	<b>3:38.66 Q</b>				
7	472	<b>Bouabdellah TAHRI</b> Буабдалла Тари	FRA	20 Dec 78 20 дек. 78	11	<b>3:38.82 q</b>				
8	497	<b>Chris O'HARE</b> Крис О'Хэйр	GBR	23 Nov 90 23 нояб. 90	3	<b>3:38.86 q</b>				
9	780	<b>Mohamed MOUSTAOU</b> Мохамед Мустауи	MAR	02 Apr 85 02 апр. 85	12	<b>3:39.20 q</b>				
10	182	<b>Pieter-Jan HANNES</b> Питер-Ян Хэннес	BEL	30 Oct 92 30 окт. 92	8	<b>3:40.39</b>				
11	805	<b>Flavio SEHOLHE</b> Флавио Сехолхе	MOZ	14 Oct 90 14 окт. 90	6	<b>3:53.18</b>				
12	1203	<b>Nabil Mohammed AL-GARBI</b> Набил Мохаммед Аль-Гарби	YEM	03 Nov 93 03 нояб. 93	1	<b>3:59.95</b>	<b>SB</b>			
13	833	<b>Omar BACHIR</b> Омар Башир	NIG	03 Nov 86 03 нояб. 86	9	<b>4:00.18</b>	<b>PB</b>			
INTERMEDIATE TIMES		400m	700	Nixon Kiplimo CHEPSEBA	1:01.46					
		800m	700	Nixon Kiplimo CHEPSEBA	2:01.58					
		1200m	497	Chris O'HARE	2:57.37					

ALL-TIME TOP LIST				SEASON TOP LIST			
RESULT	NAME	Venue	DATE	RESULT	NAME	Venue	DATE
3:26.00	Hicham EL GUERROUJ (MAR)	Roma	14 Jul 98	3:27.72	Asbel KIPROP (KEN)	Monaco	19 Jul 13
3:26.34	Bernard LAGAT (KEN)	Bruxelles	24 Aug 01	3:28.81	Mohamed FARAH (GBR)	Monaco	19 Jul 13
3:27.37	Noureddine MORCELI (ALG)	Nice	12 Jul 95	3:29.50	Caleb Mwangangi NDIKU (KEN)	Monaco	19 Jul 13
3:27.72	Asbel KIPROP (KEN)	Monaco	19 Jul 13	3:30.77	Bethwell BIRGEN (KEN)	Monaco	19 Jul 13
3:28.12	Noah NGENY (KEN)	Zürich	11 Aug 00	3:31.30	Ilham Tanui ÖZBILEN (TUR)	Monaco	19 Jul 13
3:28.81	Mohamed FARAH (GBR)	Monaco	19 Jul 13	3:31.53	Collins CHEBOI (KEN)	Monaco	19 Jul 13
3:28.95	Fermín CACHO (ESP)	Zürich	13 Aug 97	3:31.94	Zakaria MAZOUZI (MAR)	Marrakech	20 Apr 13
3:28.98	Mehdi BAALA (FRA)	Bruxelles	5 Sep 03	3:32.43	Mekonnen GEBREMEDHIN (ETH)	Shanghai	18 May 13
3:29.02	Daniel Kipchirchir KOMEN (KEN)	Roma	14 Jul 06	3:32.55	Ayanleh SOULEIMAN (DJI)	Paris Saint-Denis	6 Jul 13
3:29.14	Rashid RAMZI (BRN)	Roma	14 Jul 06	3:32.65	Aman WOTE (ETH)	Paris Saint-Denis	6 Jul 13

Official IAAF Partners



# SUMMARY



## Long Jump Men - Qualification

With qualifying standard of 8.10 (Q) or at least the 12 best performers (q) advance to the Final

	RESULT	NAME	COUNTRY	AGE	DATE	VENUE
World Record	<b>8.95</b>	Mike POWELL	USA	28	30 Aug 1991	Tokyo
Championships Record	<b>8.95</b>	Mike POWELL	USA	28	30 Aug 1991	Tokyo
World Leading	<b>8.46</b>	Luis RIVERA	MEX	26	12 Jul 2013	Kazan

14 August 2013

RANK	PLACE	GROUP	BIB	NAME	COUNTRY	DATE of BIRTH	RESULT	WIND
1	1	B	377	Eusebio CÁ CERES Эусебио Касерес	ESP	10 Sep 91 10 сент. 91	<b>8.25 Q</b>	0.0 m/s
2	2	B	916	Godfrey Khotso MOKOENA Годфрей Хотсо Мокоена	RSA	06 Mar 85 6 марта 85	<b>8.16 Q</b>	-0.4 m/s
3	3	B	949	Aleksandr MENKOV Александр Меньков	RUS	07 Dec 90 07 дек. 90	<b>8.11 Q</b>	-0.2 m/s
4	1	A	539	Christian REIF Кристиан Райф	GER	24 Oct 84 24 окт. 84	<b>8.09 q</b>	-0.4 m/s
5	2	A	793	Luis RIVERA Луис Ривера	MEX	21 Jun 87 21 июня 87	<b>8.04 q</b>	-0.6 m/s
6	4	B	557	Loúis TSÁTOUMAS Луис Цатумас	GRE	12 Feb 82 12 февр. 82	<b>8.00 q</b>	-0.8 m/s
7	3	A	641	Damar FORBES Дамар Форбс	JAM	11 Sep 90 11 сент. 90	<b>7.96 q</b>	-0.5 m/s
8	4	A	275	Jinzhe LI Цзиньчже Ли	CHN	01 Sep 89 11 сент. 89	<b>7.96 q</b>	-0.9 m/s
9	5	B	1157	Dwight PHILLIPS Дуайт Филлипс	USA	01 Oct 77 01 окт. 77	<b>7.95 q</b> SB	-0.2 m/s
10	5	A	513	Sebastian BAYER Себастиан Байер	GER	11 Jun 86 11 июня 86	<b>7.95 q</b>	-0.2 m/s
11	6	A	213	Mauro Vinicius DA SILVA Мауро Виничиус да Силва	BRA	26 Dec 86 26 дек. 86	<b>7.92 q</b>	-0.7 m/s
12	6	B	814	Ignisious GAISAH Игнисиус Гайсах	NED	20 Jul 83 20 июля 83	<b>7.89 q</b>	0.2 m/s
13	7	A	186	Tyrone SMITH Тайрон Смит	BER	07 Aug 84 07 авг. 84	<b>7.89</b>	-0.6 m/s
14	8	A	501	Greg RUTHERFORD Грег Рутерфорд	GBR	17 Nov 86 17 нояб. 86	<b>7.87</b>	-1.0 m/s
15	9	A	951	Sergey POLYANSKIY Сергей Полянский	RUS	29 Oct 89 29 окт. 89	<b>7.82</b>	0.0 m/s
16	7	B	886	Marcos CHUVA Маркос Чува	POR	08 Aug 89 08 авг. 89	<b>7.82</b>	-0.2 m/s
17	10	A	927	Zack VISSER Зак Виссер	RSA	15 Sep 89 15 сент. 89	<b>7.79</b>	0.3 m/s
18	8	B	516	Alyn CAMARA Алин Камара	GER	31 Mar 89 1 марта 89	<b>7.77</b>	-0.6 m/s
19	11	A	1032	Michel TORNÉUS Мишель Торнеус	SWE	26 May 86 26 мая 86	<b>7.75</b>	-0.1 m/s
20	12	A	1139	George KITCHENS Джордж Китченс	USA	30 Jan 83 30 янв. 83	<b>7.75</b>	-0.1 m/s
21	9	B	470	Salim SDIRI Салим Сдири	FRA	26 Oct 78 26 окт. 78	<b>7.64</b>	0.0 m/s
22	10	B	982	Ndiss Kaba BADJI Ндисс Каба Баджи	SEN	21 Sep 83 21 сент. 83	<b>7.62</b>	-0.3 m/s







**SUMMARY**  
**Long Jump Men - Qualification**

**14 August 2013**

RANK	PLACE	GROUP	BIB	NAME	COUNTRY	DATE of BIRTH	RESULT	WIND
23	11	B	282	Jianan WANG Цзянань Ван	CHN	27 Aug 96 27 авг. 96	<b>7.59</b>	-0.1 m/s
24	13	A	102	Izmir SMAJLAJ Измир Смайлай	ALB	29 Mar 93 9 марта 93	<b>7.55</b>	<b>PB</b> 0.4 m/s
25	12	B	905	Adrian VASILE Адриан Василе	ROU	09 Apr 86 09 апр. 86	<b>7.52</b>	-0.4 m/s
26	14	A	695	Konstantin SAFRONOV Константин Сафронов	KAZ	02 Sep 87 12 сент. 87	<b>7.47</b>	0.0 m/s
27	13	B	1119	Marquis DENDY Маркиз Денди	USA	17 Nov 92 17 нояб. 92	<b>7.36</b>	-0.4 m/s
28	15	A	117	Quincy BREELL Квинси Брил	ARU	19 Apr 92 19 апр. 92	<b>7.10</b>	0.0 m/s
		B	138	Fabrice LAPIERRE Фабрис Лапьер	AUS	17 Oct 83 17 окт. 83	<b>NM</b>	

ALL-TIME TOP LIST				SEASON TOP LIST			
RESULT	NAME	Venue	DATE	RESULT	NAME	Venue	DATE
8.95	Mike POWELL (USA)	Tokyo	30 Aug 91	8.46	Luis RIVERA (MEX)	Kazan	12 Jul 13
8.90	Bob BEAMON (USA)	Ciudad de México	18 Oct 68	8.42	Aleksandr MENKOV (RUS)	Kazan	12 Jul 13
8.87	Carl LEWIS (USA)	Tokyo	30 Aug 91	8.37	Eusebio CÁCERES (ESP)	Tampere	12 Jul 13
8.86	Robert EMMIYAN (URS)	Tsakhkadzor	22 May 87	8.34	Jinzhe LI (CHN)	Shanghai	18 May 13
8.74	Larry MYRICKS (USA)	Indianapolis, IN	18 Jul 88	8.31	Mauro Vinicius DA SILVA (BRA)	São Paulo (IDCM)	7 Jun 13
8.74	Erick WALDER (USA)	El Paso, TX	2 Apr 94	8.30	Godfrey Khotso MOKOENA (RSA)	Bad Langensalza	15 Jun 13
8.74	Dwight PHILLIPS (USA)	Eugene, OR	7 Jun 09	8.29	Zack VISSER (RSA)	Stellenbosch	13 Apr 13
8.73	Irving SALADINO (PAN)	Henao	24 May 08	8.29	Alyn CAMARA (GER)	Bad Langensalza	15 Jun 13
8.71	Iván PEDROSO (CUB)	Salamanca	18 Jul 95	8.27	Christian REIF (GER)	Bad Langensalza	15 Jun 13
8.66	Loúis TSÁTOUMAS (GRE)	Kalamáta	2 Jun 07	8.25	Fabrice LAPIERRE (AUS)	Houston, TX	20 Jun 13
				8.25	Damar FORBES (JAM)	Kingston (NS), JAM	22 Jun 13

Official IAAF Partners



# RESULTS



## Long Jump Men - Qualification

With qualifying standard of 8.10 (Q) or at least the 12 best performers (q) advance to the Final

	RESULT	NAME	COUNTRY	AGE	DATE	VENUE
World Record	8.95	Mike POWELL	USA	28	30 Aug 1991	Tokyo
Championships Record	8.95	Mike POWELL	USA	28	30 Aug 1991	Tokyo
World Leading	8.46	Luis RIVERA	MEX	26	12 Jul 2013	Kazan

<b>Group A</b>		<b>14 August 2013</b>		START TIME	10:25	TEMPERATURE	19° C	HUMIDITY	88 %
				END TIME	11:18	19° C	88 %		
PLACE	BIB	NAME	COUNTRY	DATE of BIRTH	ORDER	RESULT	1	2	3
1	539	Christian REIF	GER	24 Oct 84	12	8.09 q -0.4 m/s	8.09 -0.4 m/s	-	-
		Кристиан Райф		24 окт. 84					
2	793	Luis RIVERA	MEX	21 Jun 87	1	8.04 q -0.6 m/s	7.78 -1.2 m/s	X -0.6 m/s	8.04 -0.6 m/s
		Луис Ривера		21 июня 87					
3	641	Damar FORBES	JAM	11 Sep 90	11	7.96 q -0.5 m/s	7.77 0.2 m/s	X -0.4 m/s	7.96 -0.5 m/s
		Дамар Форбс		11 сент. 90					
4	275	Jinzhe LI	CHN	01 Sep 89	13	7.96 q -0.9 m/s	X 0.0 m/s	7.70 -0.4 m/s	7.96 -0.9 m/s
		Цзиньчже Ли		01 сент. 89					
5	513	Sebastian BAYER	GER	11 Jun 86	7	7.95 q -0.2 m/s	7.95 -0.2 m/s	X 0.3 m/s	X -1.4 m/s
		Себастиан Байер		11 июня 86					
6	213	Mauro Vinicius DA SILVA	BRA	26 Dec 86	15	7.92 q -0.7 m/s	7.81 0.0 m/s	7.92 -0.7 m/s	X -1.0 m/s
		Мауро Виничиус да Силва		26 дек. 86					
7	186	Tyrone SMITH	BER	07 Aug 84	6	7.89 -0.6 m/s	7.89 -0.6 m/s	7.72 0.1 m/s	7.41 -0.1 m/s
		Тайрон Смит		07 авг. 84					
8	501	Greg RUTHERFORD	GBR	17 Nov 86	9	7.87 -1.0 m/s	7.81 -0.1 m/s	7.57 -0.4 m/s	7.87 -1.0 m/s
		Грег Рутерфорд		17 нояб. 86					
9	951	Sergey POLYANSKIY	RUS	29 Oct 89	10	7.82 0.0 m/s	7.82 0.0 m/s	6.86 -0.4 m/s	X -0.7 m/s
		Сергей Полянский		29 окт. 89					
10	927	Zack VISSER	RSA	15 Sep 89	8	7.79 0.3 m/s	7.78 -0.2 m/s	X -0.5 m/s	7.79 0.3 m/s
		Зак Виссер		15 сент. 89					
11	1032	Michel TORNÉUS	SWE	26 May 86	3	7.75 -0.1 m/s	7.75 -0.1 m/s	7.71 -0.4 m/s	X -1.0 m/s
		Мишель Торнеус		26 мая 86					
12	1139	George KITCHENS	USA	30 Jan 83	2	7.75 -0.1 m/s	7.75 -0.1 m/s	7.56 -0.7 m/s	7.63 0.1 m/s
		Джордж Китченс		30 янв. 83					
13	102	Izmir SMAJLAJ	ALB	29 Mar 93	14	7.55 0.4 m/s	7.55 0.4 m/s	X -0.8 m/s	7.25 -0.2 m/s
		Измир Смайлай		29 марта 93					
14	695	Konstantin SAFRONOV	KAZ	02 Sep 87	5	7.47 0.0 m/s	7.47 0.0 m/s	7.34 0.2 m/s	X -0.7 m/s
		Константин Сафронов		02 сент. 87					
15	117	Quincy BREELL	ARU	19 Apr 92	4	7.10 0.0 m/s	7.10 0.0 m/s	X -0.1 m/s	X -0.2 m/s
		Квинси Брил		19 апр. 92					



**RESULTS**  
**Long Jump Men - Qualification**

<b>Group B</b>		<b>14 August 2013</b>		START TIME	10:25 <th>TEMPERATURE</th> <td>19° C <th>HUMIDITY</th> <td>88 %</td> </td>	TEMPERATURE	19° C <th>HUMIDITY</th> <td>88 %</td>	HUMIDITY	88 %
				END TIME	11:11		19° C		88 %
PLACE	BIB	NAME	COUNTRY	DATE OF BIRTH	ORDER	RESULT	1	2	3
1	377	Eusebio CÁCERES	ESP	10 Sep 91	11	8.25 Q 0.0 m/s	8.25 0.0 m/s		
		Эусебио Касерес		10 сент. 91					
2	916	Godfrey Khotso MOKOENA	RSA	06 Mar 85	8	8.16 Q -0.4 m/s	7.68 -0.9 m/s	7.96 -0.1 m/s	8.16 -0.4 m/s
		Годфрей Хотсо Мокоена		06 марта 85					
3	949	Aleksandr MENKOV	RUS	07 Dec 90	6	8.11 Q -0.2 m/s	7.95 0.1 m/s	X -0.6 m/s	8.11 -0.2 m/s
		Александр Меньков		07 дек. 90					
4	557	Louís TSÁTOUMAS	GRE	12 Feb 82	4	8.00 q -0.8 m/s	X 0.2 m/s	X -0.8 m/s	8.00 -0.8 m/s
		Луис Цатумас		12 февр. 82					
5	1157	Dwight PHILLIPS	USA	01 Oct 77	7	7.95 q -0.2 m/s	7.95 -0.2 m/s	7.73 0.1 m/s	7.73 0.4 m/s
		Дуайт Филлипс		01 окт. 77					
6	814	Ignisious GAISAH	NED	20 Jul 83	14	7.89 q 0.2 m/s	7.89 0.2 m/s	7.85 -0.8 m/s	7.78 -0.9 m/s
		Игнисиус Гайсах		20 июля 83					
7	886	Marcos CHUVA	POR	08 Aug 89	3	7.82 -0.2 m/s	X -0.5 m/s	X -0.1 m/s	7.82 -0.2 m/s
		Маркос Чува		08 авг. 89					
8	516	Alyn CAMARA	GER	31 Mar 89	9	7.77 -0.6 m/s	7.77 -0.6 m/s	X 0.1 m/s	X -1.5 m/s
		Алин Камара		31 марта 89					
9	470	Salim SDIRI	FRA	26 Oct 78	12	7.64 0.0 m/s	7.64 0.0 m/s	7.55 0.0 m/s	6.36 -0.9 m/s
		Салим Сдири		26 окт. 78					
10	982	Ndiss Kaba BADJI	SEN	21 Sep 83	2	7.62 -0.3 m/s	7.59 0.2 m/s	7.62 -0.3 m/s	7.61 -0.6 m/s
		Ндисс Каба Баджи		21 сент. 83					
11	282	Jianan WANG	CHN	27 Aug 96	10	7.59 -0.1 m/s	7.59 -0.1 m/s	7.57 0.2 m/s	7.57 -0.6 m/s
		Цзянань Ван		27 авг. 96					
12	905	Adrian VASILE	ROU	09 Apr 86	5	7.52 -0.4 m/s	7.32 0.0 m/s	7.52 -0.4 m/s	7.21 -0.7 m/s
		Адриан Василе		09 апр. 86					
13	1119	Marquis DENDY	USA	17 Nov 92	1	7.36 -0.4 m/s	6.43 -1.6 m/s	7.21 0.0 m/s	7.36 -0.4 m/s
		Маркиз Денди		17 нояб. 92					
138		Fabrice LAPIERRE	AUS	17 Oct 83	13	NM	X 0.0 m/s	X -0.2 m/s	X -0.1 m/s
		Фабрис Лапьер		17 окт. 83					

ALL-TIME TOP LIST				SEASON TOP LIST			
RESULT	NAME	Venue	DATE	RESULT	NAME	Venue	DATE
8.95	Mike POWELL (USA)	Tokyo	30 Aug 91	8.46	Luis RIVERA (MEX)	Kazan	12 Jul 13
8.90	Bob BEAMON (USA)	Ciudad de México	18 Oct 68	8.42	Aleksandr MENKOV (RUS)	Kazan	12 Jul 13
8.87	Carl LEWIS (USA)	Tokyo	30 Aug 91	8.37	Eusebio CÁCERES (ESP)	Tampere	12 Jul 13
8.86	Robert EMMIYAN (URS)	Tsakhkadzor	22 May 87	8.34	Jinzhe LI (CHN)	Shanghai	18 May 13
8.74	Larry MYRICKS (USA)	Indianapolis, IN	18 Jul 88	8.31	Mauro Vinicius DA SILVA (BRA)	São Paulo (IDCM)	7 Jun 13
8.74	Erick WALDER (USA)	El Paso, TX	2 Apr 94	8.30	Godfrey Khotso MOKOENA (RSA)	Bad Langensalza	15 Jun 13
8.74	Dwight PHILLIPS (USA)	Eugene, OR	7 Jun 09	8.29	Zack VISSER (RSA)	Stellenbosch	13 Apr 13
8.73	Irving SALADINO (PAN)	Henqelo	24 May 08	8.29	Alyn CAMARA (GER)	Bad Langensalza	15 Jun 13
8.71	Iván PEDROSO (CUB)	Salamanca	18 Jul 95	8.27	Christian REIF (GER)	Bad Langensalza	15 Jun 13
8.66	Louís TSÁTOUMAS (GRE)	Kalamáta	2 Jun 07	8.25	Fabrice LAPIERRE (AUS)	Houston, TX	20 Jun 13
				8.25	Damar FORBES (JAM)	Kingston (NS), JAM	22 Jun 13



# RESULTS



## 50 Kilometres Race Walk Men

	RESULT	NAME	COUNTRY	AGE	DATE	VENUE
World Record	3:34:14	Denis NIZHEGORODOV	RUS	28	11 May 2008	Cheboksary
Championships Record	3:36:03	Robert KORZENIOWSKI	POL	35	27 Aug 2003	Paris Saint-Denis
World Leading	3:37:56	Robert HEFFERNAN	IRL	35	14 Aug 2013	Moscow

<b>Final</b>		<b>14 August 2013</b>		START TIME	08:28	TEMPERATURE	17° C	HUMIDITY	94 %
				END TIME	13:08		22° C		69 %

PLACE	BIB	NAME	COUNTRY	DATE of BIRTH	RESULT	RED CARDS
1	598	<b>Robert HEFFERNAN</b> Роберт Хеффернан	IRL	28 Feb 78 28 февр. 78	<b>3:37:56</b>	WL ~
2	963	<b>Mikhail RYZHOV</b> Михаил Рыжов	RUS	17 Dec 91 17 дек. 91	<b>3:38:58</b>	PB + 1:02
3	145	<b>Jared TALLENT</b> Джаред Тэллент	AUS	17 Oct 84 17 окт. 84	<b>3:40:03</b>	SB + 2:07 >
4	1091	<b>Ihor HLAVAN</b> Игорь Главан	UKR	25 Sep 90 25 сент. 90	<b>3:40:39</b>	PB + 2:43
5	1018	<b>Matej TÓTH</b> Матей Тот	SVK	10 Feb 83 10 февр. 83	<b>3:41:07</b>	SB + 3:11
6	880	<b>Grzegorz SUDOL</b> Гжегож Судол	POL	28 Aug 78 28 авг. 78	<b>3:41:20</b>	PB + 3:24
7	950	<b>Ivan NOSKOV</b> Иван Носков	RUS	16 Jul 88 16 июля 88	<b>3:41:36</b>	PB + 3:40
8	867	<b>Lukasz NOWAK</b> Лукаш Новак	POL	18 Dec 88 18 дек. 88	<b>3:43:38</b>	SB + 5:42 > >
9	687	<b>Takayuki TANII</b> Такаоки Таний	JPN	14 Feb 83 14 февр. 83	<b>3:44:26</b>	+ 6:30
10	449	<b>Yohann DINIZ</b> Йоан Диниз	FRA	01 Jan 78 01 янв. 78	<b>3:45:18</b>	+ 7:22 > >
11	659	<b>Hirooki ARAI</b> Хируки Арай	JPN	18 May 88 18 мая 88	<b>3:45:56</b>	PB + 8:00
12	382	<b>Jesús Ángel GARCÍA</b> Хесус Анхель Гарсиа	ESP	17 Oct 69 17 окт. 69	<b>3:46:44</b>	SB + 8:48
13	1088	<b>Serhiy BUDZA</b> Сергей Будза	UKR	06 Dec 84 06 дек. 84	<b>3:47:36</b>	PB + 9:40
14	199	<b>Ivan TROTSKI</b> Иван Троцкий	BLR	27 May 76 27 мая 76	<b>3:47:52</b>	SB + 9:56
15	607	<b>Marco DE LUCA</b> Марко Де Лука	ITA	12 May 81 12 мая 81	<b>3:48:05</b>	SB + 10:09
16	135	<b>Chris ERICKSON</b> Крис Эриксон	AUS	01 Dec 81 01 дек. 81	<b>3:49:41</b>	PB + 11:45
17	843	<b>Quentin REW</b> Квентин Рю	NZL	16 Jul 84 16 июля 84	<b>3:50:27</b>	PB + 12:31
18	404	<b>Claudio VILLANUEVA</b> Клаудио Виллануэва	ESP	03 Aug 88 03 авг. 88	<b>3:50:29</b>	PB + 12:33
19	796	<b>Omar ZEPEDA</b> Омар Сепеда	MEX	08 Jun 77 08 июня 77	<b>3:50:43</b>	SB + 12:47
20	437	<b>Jarkko KINNUNEN</b> Яркко Киннунен	FIN	19 Jan 84 19 янв. 84	<b>3:50:56</b>	SB + 13:00
21	856	<b>Adrian BLOCKI</b> Адриан Блоки	POL	11 Apr 90 11 апр. 90	<b>3:51:00</b>	+ 13:04 >
22	1025	<b>Ato IBÁÑEZ</b> Ато Ибаньес	SWE	14 Nov 85 14 нояб. 85	<b>3:53:38</b>	PB + 15:42

Timing and Measurement by SEIKO Data Processing by CANON AT-50KR-M-f--1--.RS1..v4 issued at 13:08 on Wednesday, 14 August 2013

1 3

Official IAAF Partners



**RESULTS**  
**50 Kilometres Race Walk Men**

23	677	<b>Koichiro MORIOKA</b> Койчиро Мориока	JPN	02 Apr 85 02 апр. 85	<b>3:53:54</b>		+ 15:58	
24	629	<b>Jean-Jacques NKOULOUKIDI</b> Жан-Жак Нкоулоукиди	ITA	15 Apr 82 15 апр. 82	<b>3:54:00</b>	<b>SB</b>	+ 16:04	
25	595	<b>Brendan BOYCE</b> Брендан Бойс	IRL	15 Oct 86 15 окт. 86	<b>3:54:24</b>	<b>PB</b>	+ 16:28	
26	274	<b>Jianbo LI</b> Цзяньбо Ли	CHN	14 Nov 86 14 нояб. 86	<b>3:56:13</b>		+ 18:17	~
27	352	<b>Jonnathan CACERES</b> Джонатан Касерес	ECU	20 Jan 90 20 янв. 90	<b>3:56:58</b>	<b>PB</b>	+ 19:02	~
28	889	<b>Pedro ISIDRO</b> Педро Исидро	POR	17 Jul 85 17 июля 85	<b>3:57:30</b>		+ 19:34	
29	1016	<b>Dušan MAJDAN</b> Душан Майдан	SVK	08 Sep 87 08 сент. 87	<b>3:57:50</b>	<b>PB</b>	+ 19:54	
30	287	<b>Faguang XU</b> Фагуан Сю	CHN	17 May 87 17 мая 87	<b>3:57:54</b>	<b>SB</b>	+ 19:58	
31	918	<b>Marc MUNDSELL</b> Марк Манделл	RSA	07 Jul 83 07 июля 83	<b>3:57:55</b>	<b>SB</b>	+ 19:59	
32	790	<b>Horacio NAVA</b> Орасио Нава	MEX	20 Jan 82 20 янв. 82	<b>3:58:09</b>		+ 20:13	
33	586	<b>Basanta Bahadur RANA</b> Басанда Бахадур Рана	IND	18 Jan 84 18 янв. 84	<b>3:58:20</b>	<b>SB</b>	+ 20:24	
34	381	<b>José Ignacio DÍAZ</b> Хосе Игнасио Диас	ESP	22 Nov 79 22 нояб. 79	<b>3:58:26</b>		+ 20:30	
35	794	<b>Omar SEGURA</b> Омар Сегура	MEX	24 Mar 81 24 марта 81	<b>3:58:34</b>		+ 20:38	
36	250	<b>Evan DUNFEE</b> Эван Данфри	CAN	28 Sep 90 28 сент. 90	<b>3:59:28</b>	<b>PB</b>	+ 21:32	
37	738	<b>Sehan OH</b> Се-хан Оу	KOR	17 Nov 88 17 нояб. 88	<b>4:01:00</b>		+ 23:04	> ~
38	762	<b>Tadas ŠUŠKEVICIUS</b> Тадас Шушкевичус	LTU	22 May 85 22 мая 85	<b>4:01:29</b>		+ 23:33	
39	1024	<b>Andreas GUSTAFSSON</b> Андреас Густафссон	SWE	10 Aug 81 10 авг. 81	<b>4:01:40</b>	<b>SB</b>	+ 23:44	
40	901	<b>Marius COCIORAN</b> Мариус Кочоран	ROU	10 Jul 83 10 июля 83	<b>4:04:23</b>	<b>SB</b>	+ 26:27	
41	439	<b>Veli-Matti PARTANEN</b> Вели-Матти Партанен	FIN	28 Oct 91 28 окт. 91	<b>4:04:59</b>		+ 27:03	
42	604	<b>Teodorico CAPORASO</b> Теодорико Капорасо	ITA	14 Sep 87 14 сент. 87	<b>4:05:25</b>		+ 27:29	
43	220	<b>Mario José DOS SANTOS JR</b> Мариу Жозе дос Сантос	BRA	10 Sep 79 10 сент. 79	<b>4:06:12</b>	<b>SB</b>	+ 28:16	>
44	355	<b>Xavier MORENO</b> Хавьер Морено	ECU	15 Nov 79 15 нояб. 79	<b>4:07:29</b>	<b>SB</b>	+ 29:33	
45	581	<b>Sándor RÁCZ</b> Сандор Раш	HUN	14 Sep 86 14 сент. 86	<b>4:12:18</b>		+ 34:22	
46	1154	<b>John NUNN</b> Джон Нанн	USA	03 Feb 78 03 февр. 78	<b>4:34:55</b>	<b>SB</b>	+ 56:59	
	140	<b>Ian RAYSON</b> Ян Рэйсон	AUS	04 Feb 88 04 февр. 88	<b>DQ</b> 230.6(a)			~ > >
	371	<b>Emerson HERNANDEZ</b> Эмерсон Эрнандес	ESA	20 Jan 89 20 янв. 89	<b>DQ</b> 230.6(a)			~ > >

**RESULTS**  
**50 Kilometres Race Walk Men**

836	<b>Håvard HAUKENES</b> Хавард Хеукенес	NOR	22 Apr 90 22 апр. 90	<b>DQ</b> 230.6(a)	~ ~ >
587	<b>Sandeep KUMAR</b> Кумар Сандип	IND	01 May 86 01 мая 86	<b>DQ</b> 230.6(a)	~ > >
353	<b>Andrés CHOCHO</b> Андрэ Чочо	ECU	04 Nov 83 04 нояб. 83	<b>DQ</b> 230.6(a)	~ > ~
266	<b>Edward ARAYA</b> Эдвард Арая	CHI	14 Feb 86 14 февр. 86	<b>DQ</b> 230.6(a)	> ~ >
740	<b>Junghyun YIM</b> Юнгджун Йим	KOR	08 Sep 87 08 сент. 87	<b>DQ</b> 230.6(a)	~ ~ >
1086	<b>Ivan BANZERUK</b> Иван Банзерук	UKR	09 Feb 90 09 февр. 90	<b>DQ</b> 230.6(a)	~ > >
1193	<b>Yerenman SALAZAR</b> Еренман Саласар	VEN		<b>DNF</b>	
840	<b>Erik TYSSE</b> Эрик Тиссе	NOR	04 Dec 80 04 дек. 80	<b>DNF</b>	
999	<b>Predrag FILIPOVIC</b> Предраг Филипович	SRB	05 Oct 78 05 окт. 78	<b>DNF</b>	
510	<b>Maciej ROSIEWICZ</b> Мацей Розиевич	GEO	31 Jul 77 31 июля 77	<b>DNF</b>	>
300	<b>Fredy HERNÁNDEZ</b> Фреди Эрнандес	COL	25 Apr 78 25 апр. 78	<b>DNF</b>	
281	<b>Tianfeng SI</b> Тяньфэн Сы	CHN	17 Jun 84 17 июня 84	<b>DNF</b>	
555	<b>Aléxandros PAPAΜIHAÍΛ</b> Александрос Папамихаил	GRE	18 Sep 88 18 сент. 88	<b>DNS</b>	

INTERMEDIATE TIMES	5 Km	963	Mikhail RYZHOV	22:19
	10 Km	950	Ivan NOSKOV	44:26
	15 Km	963	Mikhail RYZHOV	1:06:34
	20 Km	950	Ivan NOSKOV	1:28:36
	25 Km	880	Grzegorz SUDOL	1:50:34
	30 Km	880	Grzegorz SUDOL	2:12:17
	35 Km	598	Robert HEFFERNAN	2:33:46
	40 Km	598	Robert HEFFERNAN	2:55:04
	45 Km	598	Robert HEFFERNAN	3:16:26

**Note:**

IAAF Rule 230.6(a) - Repeated failure to comply with the definition of Race Walking

ALL-TIME TOP LIST				SEASON TOP LIST			
RESULT	NAME	Venue	DATE	RESULT	NAME	Venue	DATE
3:34:14	Denis NIZHEGORODOV (RUS)	Cheboksary	11 May 08	3:37:56	Robert HEFFERNAN (IRL)	Moscow	14 Aug 13
3:35:47	Nathan DEAKES (AUS)	Geelong	2 Dec 06	3:38:58	Mikhail RYZHOV (RUS)	Moscow	14 Aug 13
3:35:59	Sergey KIRDYAPKIN (RUS)	London (The Mall)	11 Aug 12	3:40:03	Jared TALLENT (AUS)	Moscow	14 Aug 13
3:36:03	Robert KORZENIOWSKI (POL)	Paris Saint-Denis	27 Aug 03	3:40:39	Ihor HLAVAN (UKR)	Moscow	14 Aug 13
3:36:04	Alex SCHWAZER (ITA)	Rosignano Solvay	11 Feb 07	3:41:07	Yohann DINIZ (FRA)	Dudince	19 May 13
3:36:06	Chaohong YU (CHN)	Naniina	22 Oct 05	3:41:07	Matej TÓTH (SVK)	Moscow	14 Aug 13
3:36:13	Chenqianq ZHAO (CHN)	Naniina	22 Oct 05	3:41:09	Erick BARRONDO (GUA)	Dudince	23 Mar 13
3:36:20	Yucheng HAN (CHN)	Nannina	27 Feb 05	3:41:20	Grzegorz SUDOL (POL)	Moscow	14 Aug 13
3:36:42	German SKURYGIN (RUS)	Paris Saint-Denis	27 Aug 03	3:41:36	Ivan NOSKOV (RUS)	Moscow	14 Aug 13
3:36:53	Jared TALLENT (AUS)	London (The Mall)	11 Aug 12	3:43:38	Lukasz NOWAK (POL)	Moscow	14 Aug 13

# INTERMEDIATE RESULT AFTER 40 Km

## 50 Kilometres Race Walk Men



14 August 2013 8:30

PLACE	NAME	BIB	COUNTRY	DATE OF BIRTH	5 Km	10 Km	15 Km	20 Km	25 Km	30 Km	35 Km	40 Km	45 Km
1	Robert HEFFERNAN	598	IRL	28 Feb 78	22:37 (8) 22:15	44:52 (5) 22:13	1:07:05 (7) 21:53	1:28:58 (5) 21:36	1:50:34 (2) 21:43	2:12:17 (2) 21:29	<b>2:33:46 (1)</b> 21:18	<b>2:55:04 (1)</b>	
2	Mikhail RYZHOV	963	RUS	17 Dec 91	<b>22:19 (1)</b> 22:07	44:26 (2) 22:08	<b>1:06:34 (1)</b> 22:02	1:28:36 (2) 21:59	1:50:35 (4) 21:43	2:12:18 (3) 21:29	2:33:47 (2) 21:19	2:55:06 (2)	
4	Ivan NOSKOV	950	RUS	16 Jul 88	22:19 (2) 22:07	<b>44:26 (1)</b> 22:08	1:06:34 (2) 22:02	<b>1:28:36 (1)</b> 21:59	1:50:35 (3) 21:43	2:12:18 (4) 21:30	2:33:48 (3) 22:07	2:55:55 (4)	
3	Grzegorz SUDOL	880	POL	28 Aug 78	22:37 (5) 22:15	44:52 (6) 22:13	1:07:05 (6) 21:53	1:28:58 (6) 21:36	<b>1:50:34 (1)</b> 21:43	<b>2:12:17 (1)</b> 21:36	2:33:53 (4) 22:01	2:55:54 (3)	
5	Jared TALLENT	145	AUS	17 Oct 84	22:22 (3) 22:04	44:26 (3) 22:09	1:06:35 (3) 22:10	1:28:45 (4) 22:03	1:50:48 (7) 21:56	2:12:44 (6) 21:38	2:34:22 (5) 21:44	2:56:06 (5)	
13	Jianbo LI	274	CHN	14 Nov 86	22:37 (10) 22:16	44:53 (13) 22:13	1:07:06 (11) 21:53	1:28:59 (7) 21:49	1:50:48 (8) 21:56	2:12:44 (8) 21:38	2:34:22 (6) 25:40	3:00:02 (13)	
6	Matej TÓTH	1018	SVK	10 Feb 83	22:37 (9) 22:15	44:52 (8) 22:13	1:07:05 (5) 21:54	1:28:59 (8) 21:49	1:50:48 (6) 21:56	2:12:44 (7) 21:39	2:34:23 (7) 21:59	2:56:22 (6)	
12	Ivan TROTSKI	199	BLR	27 May 76	22:38 (13) 22:15	44:53 (12) 22:13	1:07:06 (13) 21:54	1:29:00 (10) 21:49	1:50:49 (10) 21:55	2:12:44 (9) 22:05	2:34:49 (8) 24:02	2:58:51 (12)	
9	Yohann DINIZ	449	FRA	01 Jan 78	22:29 (4) 22:13	44:42 (4) 22:06	1:06:48 (4) 21:57	1:28:45 (3) 21:51	1:50:36 (5) 21:44	2:12:20 (5) 22:33	2:34:53 (9) 23:09	2:58:02 (9)	
8	Lukasz NOWAK	867	POL	18 Dec 88	22:37 (7) 22:16	44:53 (10) 22:13	1:07:06 (12) 21:55	1:29:01 (11) 22:02	1:51:03 (11) 22:04	2:13:07 (11) 22:10	2:35:17 (10) 22:24	2:57:41 (8)	
7	Ihor HLAVAN	1091	UKR	25 Sep 90	22:54 (19) 22:53	45:47 (19) 22:37	1:08:24 (17) 22:18	1:30:42 (16) 21:55	1:52:37 (16) 21:42	2:14:19 (16) 21:21	2:35:40 (11) 21:57	2:57:37 (7)	
10	Takayuki TANII	687	JPN	14 Feb 83	22:37 (6) 22:15	44:52 (9) 22:14	1:07:06 (10) 21:59	1:29:05 (12) 22:31	1:51:36 (14) 22:22	2:13:58 (12) 22:20	2:36:18 (12) 22:31	2:58:49 (10)	
11	Hirooki ARAI	659	JPN	18 May 88	22:38 (14) 22:15	44:53 (15) 22:13	1:07:06 (14) 22:01	1:29:07 (14) 22:26	1:51:33 (13) 22:26	2:13:59 (13) 22:20	2:36:19 (13) 22:30	2:58:49 (11)	
17	Koichiro MORIOKA	677	JPN	02 Apr 85	22:38 (15) 22:15	44:53 (14) 22:13	1:07:06 (15) 22:03	1:29:09 (15) 22:28	1:51:37 (15) 22:29	2:14:06 (15) 23:15	2:37:21 (14) 24:37	3:01:58 (17)	
22	Ato IBÁÑEZ	1025	SWE	14 Nov 85	22:38 (12) 22:14	44:52 (7) 22:13	1:07:05 (9) 22:00	1:29:05 (13) 22:27	1:51:32 (12) 22:29	2:14:01 (14) 23:31	2:37:32 (15) 25:02	3:02:34 (22)	
16	Omar ZEPEDA	796	MEX	08 Jun 77	22:54 (18) 22:53	45:47 (20) 22:53	1:08:30 (21) 22:27	1:30:57 (18) 22:18	1:53:15 (17) 22:20	2:15:35 (17) 22:48	2:38:23 (16) 23:05	3:01:28 (16)	
15	Marco DE LUCA	607	ITA	12 May 81	22:47 (16) 22:46	45:33 (16) 22:39	1:08:12 (16) 22:32	1:30:44 (17) 22:32	1:53:16 (18) 22:30	2:15:46 (18) 22:46	2:38:32 (17) 22:54	3:01:26 (15)	
14	Serhiy BUDZA	1088	UKR	06 Dec 84	22:54 (17) 22:53	45:47 (18) 22:38	1:08:25 (18) 22:34	1:30:59 (19) 22:29	1:53:28 (19) 22:33	2:16:01 (19) 22:35	2:38:36 (18) 22:42	3:01:18 (14)	
19	Claudio VILLANUEVA	404	ESP	03 Aug 88	23:38 (40) 23:11	46:49 (34) 22:50	1:09:39 (30) 22:30	1:32:09 (30) 22:36	1:54:45 (28) 22:24	2:17:09 (28) 22:29	2:39:38 (19) 22:35	3:02:13 (19)	
18	Jesús Ángel GARCÍA	382	ESP	17 Oct 69	23:38 (38) 23:11	46:49 (33) 22:50	1:09:39 (31) 22:30	1:32:09 (31) 22:36	1:54:45 (29) 22:23	2:17:08 (27) 22:30	2:39:38 (20) 22:35	3:02:13 (18)	
21	Jarkko KINNUNEN	437	FIN	19 Jan 84	22:59 (24) 22:47	45:46 (17) 22:44	1:08:30 (23) 22:46	1:31:16 (27) 23:19	1:54:35 (26) 22:33	2:17:08 (23) 22:31	2:39:39 (21) 22:36	3:02:15 (21)	
20	Chris ERICKSON	135	AUS	01 Dec 81	23:00 (25) 22:47	45:47 (23) 22:43	1:08:30 (25) 22:43	1:31:13 (25) 22:57	1:54:10 (25) 22:58	2:17:08 (26) 22:31	2:39:39 (22) 22:36	3:02:15 (20)	
24	Andreas GUSTAFSSON	1024	SWE	10 Aug 81	23:00 (26) 22:48	45:48 (26) 22:43	1:08:31 (27) 22:44	1:31:15 (26) 22:55	1:54:10 (23) 22:58	2:17:08 (24) 22:32	2:39:40 (23) 24:07	3:03:47 (24)	
25	Horacio NAVA	790	MEX	20 Jan 82	22:54 (20) 22:53	45:47 (24) 22:43	1:08:30 (24) 22:37	1:31:07 (22) 22:57	1:54:04 (22) 22:55	2:16:59 (21) 22:45	2:39:44 (24) 24:07	3:03:51 (25)	
23	Quentin REW	843	NZL	16 Jul 84	23:09 (29) 22:47	45:56 (29) 22:34	1:08:30 (20) 22:42	1:31:12 (23) 22:58	1:54:10 (24) 22:58	2:17:08 (25) 22:47	2:39:55 (25) 23:02	3:02:57 (23)	
26	Omar SEGURA	794	MEX	24 Mar 81	22:54 (21) 22:53	45:47 (21) 22:43	1:08:30 (22) 22:37	1:31:07 (21) 22:57	1:54:04 (21) 22:53	2:16:57 (20) 23:05	2:40:02 (26) 24:00	3:04:02 (26)	



**INTERMEDIATE RESULT**  
**50 Kilometres Race Walk Men**

PLACE	NAME	BIB	COUNTRY	DATE OF BIRTH	5 Km	10 Km	15 Km	20 Km	25 Km	30 Km	35 Km	40 Km	45 Km
29	Faguang XU	287	CHN	17 May 87	22:54 (22) 22:54	45:48 (25) 22:42	1:08:30 (26) 22:29	1:30:59 (20) 22:48	1:53:47 (20) 23:18	2:17:05 (22) 24:14	2:41:19 (27) 25:28	3:06:47 (29)	
27	Adrian BLOCKI	856	POL	11 Apr 90	23:13 (31) 23:28	46:41 (31) 23:18	1:09:59 (32) 23:15	1:33:14 (32) 22:55	1:56:09 (31) 22:59	2:19:08 (30) 23:15	2:42:23 (28) 22:34	3:04:57 (27)	
28	Brendan BOYCE	595	IRL	15 Oct 86	23:33 (36) 23:21	46:54 (35) 23:22	1:10:16 (33) 23:23	1:33:39 (33) 23:04	1:56:43 (32) 23:15	2:19:58 (31) 23:20	2:43:18 (29) 23:27	3:06:45 (28)	
30	Jean-Jacques NKOULOUKIDI	629	ITA	15 Apr 82	23:37 (37) 23:37	47:14 (40) 23:35	1:10:49 (37) 23:28	1:34:17 (36) 23:23	1:57:40 (34) 23:24	2:21:04 (33) 23:13	2:44:17 (30) 23:11	3:07:28 (30)	
32	Evan DUNFEE	250	CAN	28 Sep 90	23:51 (55) 23:40	47:31 (50) 23:31	1:11:02 (42) 23:39	1:34:41 (37) 23:17	1:57:58 (35) 23:05	2:21:03 (32) 23:34	2:44:37 (32) 24:23	3:09:00 (32)	
36	Pedro ISIDRO	889	POR	17 Jul 85	23:41 (44) 23:45	47:26 (43) 23:36	1:11:02 (41) 23:40	1:34:42 (40) 23:26	1:58:08 (39) 23:30	2:21:38 (35) 23:49	2:45:27 (33) 23:41	3:09:08 (36)	
37	Tadas ŠUŠKEVICIUS	762	LTU	22 May 85	23:42 (45) 23:44	47:26 (45) 23:35	1:11:01 (39) 23:41	1:34:42 (41) 23:26	1:58:08 (37) 23:31	2:21:39 (39) 23:48	2:45:27 (34) 24:05	3:09:32 (37)	
35	Marc MUNDELL	918	RSA	07 Jul 83	23:41 (43) 23:45	47:26 (42) 23:35	1:11:01 (38) 23:40	1:34:41 (38) 23:27	1:58:08 (38) 23:30	2:21:38 (38) 23:49	2:45:27 (35) 23:40	3:09:07 (35)	
31	Jonnathan CACERES	352	ECU	20 Jan 90	23:45 (51) 23:41	47:26 (48) 23:37	1:11:03 (46) 23:39	1:34:42 (39) 23:26	1:58:08 (40) 23:30	2:21:38 (36) 23:49	2:45:27 (36) 23:30	3:08:57 (31)	
34	Basanta Bahadur RANA	586	IND	18 Jan 84	23:28 (34) 23:27	46:55 (36) 23:21	1:10:16 (34) 23:23	1:33:39 (34) 23:45	1:57:24 (33) 24:11	2:21:35 (34) 23:52	2:45:27 (37) 23:40	3:09:07 (34)	
33	Dušan MAJDAN	1016	SVK	08 Sep 87	23:42 (46) 23:44	47:26 (46) 23:37	1:11:03 (43) 23:43	1:34:46 (45) 23:22	1:58:08 (41) 23:30	2:21:38 (37) 23:50	2:45:28 (38) 23:39	3:09:07 (33)	
38	Sehan OH	738	KOR	17 Nov 88	23:45 (49) 23:51	47:36 (51) 23:41	1:11:17 (49) 23:28	1:34:45 (44) 23:19	1:58:04 (36) 23:57	2:22:01 (41) 23:37	2:45:38 (39) 24:19	3:09:57 (38)	
40	Teodorico CAPORASO	604	ITA	14 Sep 87	23:45 (50) 23:40	47:25 (41) 23:38	1:11:03 (45) 23:39	1:34:42 (42) 23:35	1:58:17 (43) 23:55	2:22:12 (42) 23:36	2:45:48 (40) 25:35	3:11:23 (40)	
42	Veli-Matti PARTANEN	439	FIN	28 Oct 91	23:41 (41) 23:45	47:26 (47) 23:37	1:11:03 (44) 23:39	1:34:42 (43) 23:26	1:58:08 (42) 23:31	2:21:39 (40) 24:25	2:46:04 (41) 26:39	3:12:43 (42)	
41	Marius COCIORAN	901	ROU	10 Jul 83	23:32 (35) 23:56	47:28 (49) 23:46	1:11:14 (48) 23:51	1:35:05 (47) 23:44	1:58:49 (44) 23:47	2:22:36 (43) 24:03	2:46:39 (42) 25:27	3:12:06 (41)	
39	José Ignacio DÍAZ	381	ESP	22 Nov 79	23:38 (39) 23:21	46:59 (37) 23:30	1:10:29 (36) 24:59	1:35:28 (48) 24:42	2:00:10 (47) 23:46	2:23:56 (44) 23:28	2:47:24 (43) 23:19	3:10:43 (39)	
43	Xavier MORENO	355	ECU	15 Nov 79	23:46 (52) 23:51	47:37 (52) 24:10	1:11:47 (51) 24:09	1:35:56 (49) 24:14	2:00:10 (48) 24:09	2:24:19 (46) 25:26	2:49:45 (44) 25:32	3:15:17 (43)	
44	Mario José DOS SANTOS JR	220	BRA	10 Sep 79	23:53 (57) 24:11	48:04 (57) 24:15	1:12:19 (54) 24:30	1:36:49 (51) 24:33	2:01:22 (49) 24:23	2:25:45 (48) 24:47	2:50:32 (45) 24:58	3:15:30 (44)	
45	Sándor RÁCZ	581	HUN	14 Sep 86	24:35 (60) 24:54	49:29 (59) 24:43	1:14:12 (57) 24:55	1:39:07 (55) 24:49	2:03:56 (53) 24:04	2:28:00 (51) 27:52	2:55:52 (49) 25:35	3:21:27 (45)	
46	John NUNN	1154	USA	03 Feb 78	23:53 (56) 24:11	48:04 (55) 24:54	1:12:58 (56) 23:50	1:36:48 (50) 25:41	2:02:29 (52) 27:18	2:29:47 (52) 29:11	2:58:58 (50) 30:22	3:29:20 (46)	
	Predrag FILIPOVIC	999	SRB	05 Oct 78	23:48 (54) 23:49	47:37 (53) 23:47	1:11:24 (50)						
	Maciej ROSIEWICZ	510	GEO	31 Jul 77	23:53 (59) 24:12	48:05 (58) 24:14	1:12:19 (55) 24:31	1:36:50 (54)					
	Erik TYSSE	840	NOR	04 Dec 80	22:37 (11) 22:16	44:53 (11) 22:12	1:07:05 (8) 21:54	1:28:59 (9) 21:49	1:50:48 (9) 22:05	2:12:53 (10)			
	Tianfeng SI	281	CHN	17 Jun 84	23:09 (28) 22:45	45:54 (28) 22:38	1:08:32 (28) 22:53	1:31:25 (28) 23:17	1:54:42 (27) 24:21	2:19:03 (29) 25:17	2:44:20 (31)		
	Fredy HERNÁNDEZ	300	COL	25 Apr 78	23:53 (58) 24:11	48:04 (56) 24:15	1:12:19 (53) 24:30	1:36:49 (52) 24:33	2:01:22 (50) 24:23	2:25:45 (47) 25:01	2:50:46 (46)		
	Yerenman SALAZAR	1193	VEN		23:46 (53) 23:51	47:37 (54) 24:38	1:12:15 (52) 24:34	1:36:49 (53) 24:33	2:01:22 (51) 24:47	2:26:09 (49) 26:21	2:52:30 (47)		
	Atéxandros PAPANIHÁÍL	555	GRE	18 Sep 88									







**INTERMEDIATE RESULT**  
**50 Kilometres Race Walk Men**

PLACE	NAME	BIB	COUNTRY	DATE of BIRTH	5 Km	10 Km	15 Km	20 Km	25 Km	30 Km	35 Km	40 Km	45 Km				
	<b>Junghyun YIM</b>	740	KOR	08 Sep 87	23:42 (48)												
	<b>Andrés CHOCHO</b>	353	ECU	04 Nov 83	23:09 (30)	45:56 (30)	22:47										
	<b>Ian RAYSON</b>	140	AUS	04 Feb 88	23:42 (47)	47:13 (39)	23:31										
	<b>Edward ARAYA</b>	266	CHI	14 Feb 86	23:19 (32)	47:01 (38)	1:11:14 (47)	23:42	24:13								
	<b>Ivan BANZERUK</b>	1086	UKR	09 Feb 90	22:55 (23)	45:47 (22)	1:08:27 (19)	1:31:12 (24)	22:52	22:40	22:45						
	<b>Emerson HERNANDEZ</b>	371	ESA	20 Jan 89	23:00 (27)	45:53 (27)	1:08:55 (29)	1:32:02 (29)	1:55:03 (30)	22:53	23:02	23:07	23:01				
	<b>Sandeep KUMAR</b>	587	IND	01 May 86	23:27 (33)	46:47 (32)	1:10:19 (35)	1:34:03 (35)	1:58:59 (45)	2:24:00 (45)	23:20	23:32	23:44	24:56	25:01		
	<b>Håvard HAUKENES</b>	836	NOR	22 Apr 90	23:41 (42)	47:26 (44)	1:11:01 (40)	1:34:46 (46)	2:00:08 (46)	2:27:01 (50)	2:55:08 (48)	23:45	23:35	23:45	25:22	26:53	28:07

Official IAAF Partners



# INTERMEDIATE RESULT AFTER 5 Km



## 50 Kilometres Race Walk Men

14 August 2013 8:30

PLACE	NAME	BIB	COUNTRY	DATE of BIRTH	5 Km	10 Km	15 Km	20 Km	25 Km	30 Km	35 Km	40 Km	45 Km
1	Mikhail RYZHOV	963	RUS	17 Dec 91	22:19	[1]							
2	Ivan NOSKOV	950	RUS	16 Jul 88	22:19	[2]							
3	Jared TALLENT	145	AUS	17 Oct 84	22:22	[3]							
4	Yohann DINIZ	449	FRA	01 Jan 78	22:29	[4]							
5	Grzegorz SUDOL	880	POL	28 Aug 78	22:37	[5]							
6	Takayuki TANII	687	JPN	14 Feb 83	22:37	[6]							
7	Lukasz NOWAK	867	POL	18 Dec 88	22:37	[7]							
8	Robert HEFFERNAN	598	IRL	28 Feb 78	22:37	[8]							
9	Matej TÓTH	1018	SVK	10 Feb 83	22:37	[9]							
10	Jianbo LI	274	CHN	14 Nov 86	22:37	[10]							
11	Erik TYSSE	840	NOR	04 Dec 80	22:37	[11]							
12	Ato IBÁÑEZ	1025	SWE	14 Nov 85	22:38	[12]							
13	Ivan TROTSKI	199	BLR	27 May 76	22:38	[13]							
14	Hirooki ARAI	659	JPN	18 May 88	22:38	[14]							
15	Koichiro MORIOKA	677	JPN	02 Apr 85	22:38	[15]							
16	Marco DE LUCA	607	ITA	12 May 81	22:47	[16]							
17	Serhiy BUDZA	1088	UKR	06 Dec 84	22:54	[17]							
18	Omar ZEPEDA	796	MEX	08 Jun 77	22:54	[18]							
19	Ihor HLAVAN	1091	UKR	25 Sep 90	22:54	[19]							
20	Horacio NAVA	790	MEX	20 Jan 82	22:54	[20]							
21	Omar SEGURA	794	MEX	24 Mar 81	22:54	[21]							
22	Faguang XU	287	CHN	17 May 87	22:54	[22]							
23	Ivan BANZERUK	1086	UKR	09 Feb 90	22:55	[23]							
24	Jarkko KINNUNEN	437	FIN	19 Jan 84	22:59	[24]							
25	Chris ERICKSON	135	AUS	01 Dec 81	23:00	[25]							
26	Andreas GUSTAFSSON	1024	SWE	10 Aug 81	23:00	[26]							

Timing and Measurement by SEIKO

Data Processing by CANON AT-50KR-M-f--1--.RS3\_1 issued at 08:55 on Wednesday, 14 August 2013

1 3

Official IAAF Partners



**INTERMEDIATE RESULT**  
**50 Kilometres Race Walk Men**

PLACE	NAME	BIB	COUNTRY	DATE of BIRTH	5 Km	10 Km	15 Km	20 Km	25 Km	30 Km	35 Km	40 Km	45 Km
27	Emerson HERNANDEZ	371	ESA	20 Jan 89	23:00 [27]								
28	Tianfeng SI	281	CHN	17 Jun 84	23:09 [28]								
29	Quentin REW	843	NZL	16 Jul 84	23:09 [29]								
30	Andrés CHOCHO	353	ECU	04 Nov 83	23:09 [30]								
31	Adrian BLOCKI	856	POL	11 Apr 90	23:13 [31]								
32	Edward ARAYA	266	CHI	14 Feb 86	23:19 [32]								
33	Sandeep KUMAR	587	IND	01 May 86	23:27 [33]								
34	Basanta Bahadur RANA	586	IND	18 Jan 84	23:28 [34]								
35	Marius COCIORAN	901	ROU	10 Jul 83	23:32 [35]								
36	Brendan BOYCE	595	IRL	15 Oct 86	23:33 [36]								
37	Jean-Jacques NKOULOUKIDI	629	ITA	15 Apr 82	23:37 [37]								
38	Jesús Ángel GARCÍA	382	ESP	17 Oct 69	23:38 [38]								
39	José Ignacio DÍAZ	381	ESP	22 Nov 79	23:38 [39]								
40	Claudio VILLANUEVA	404	ESP	03 Aug 88	23:38 [40]								
41	Veli-Matti PARTANEN	439	FIN	28 Oct 91	23:41 [41]								
42	Håvard HAUKENES	836	NOR	22 Apr 90	23:41 [42]								
43	Marc MUNDELL	918	RSA	07 Jul 83	23:41 [43]								
44	Pedro ISIDRO	889	POR	17 Jul 85	23:41 [44]								
45	Tadas ŠUŠKEVICIUS	762	LTU	22 May 85	23:42 [45]								
46	Dušan MAJDAN	1016	SVK	08 Sep 87	23:42 [46]								
47	Ian RAYSON	140	AUS	04 Feb 88	23:42 [47]								
48	Junghyun YIM	740	KOR	08 Sep 87	23:42 [48]								
49	Sehan OH	738	KOR	17 Nov 88	23:45 [49]								
50	Teodorico CAPORASO	604	ITA	14 Sep 87	23:45 [50]								
51	Jonnathan CACERES	352	ECU	20 Jan 90	23:45 [51]								
52	Xavier MORENO	355	ECU	15 Nov 79	23:46 [52]								
53	Yerenman SALAZAR	1193	VEN		23:46 [53]								
54	Predrag FILIPOVIC	999	SRB	05 Oct 78	23:48 [54]								
55	Evan DUNFEE	250	CAN	28 Sep 90	23:51 [55]								





**INTERMEDIATE RESULT**  
**50 Kilometres Race Walk Men**

PLACE	NAME	BIB	COUNTRY	DATE of BIRTH	5 Km	10 Km	15 Km	20 Km	25 Km	30 Km	35 Km	40 Km	45 Km
56	John NUNN	1154	USA	03 Feb 78	23:53 [56]								
57	Mario José DOS SANTOS JR	220	BRA	10 Sep 79	23:53 [57]								
58	Fredy HERNÁNDEZ	300	COL	25 Apr 78	23:53 [58]								
59	Maciej ROSIEWICZ	510	GEO	31 Jul 77	23:53 [59]								
60	Sándor RÁCZ	581	HUN	14 Sep 86	24:35 [60]								
	Aléxandros PAPAMIHAÍL	555	GRE	18 Sep 88									

Official IAAF Partners



# INTERMEDIATE RESULT AFTER 10 Km



## 50 Kilometres Race Walk Men

14 August 2013 8:30

PLACE	NAME	BIB	COUNTRY	DATE OF BIRTH	5 Km	10 Km	15 Km	20 Km	25 Km	30 Km	35 Km	40 Km	45 Km
1	Ivan NOSKOV	950	RUS	16 Jul 88	22:19 (2)	44:26 (1)		22:07					
2	Mikhail RYZHOV	963	RUS	17 Dec 91	22:19 (1)	44:26 (2)		22:07					
3	Jared TALLENT	145	AUS	17 Oct 84	22:22 (3)	44:26 (3)		22:04					
4	Yohann DINIZ	449	FRA	01 Jan 78	22:29 (4)	44:42 (4)		22:13					
5	Robert HEFFERNAN	598	IRL	28 Feb 78	22:37 (8)	44:52 (5)		22:15					
6	Grzegorz SUDOL	880	POL	28 Aug 78	22:37 (5)	44:52 (6)		22:15					
7	Ato IBÁÑEZ	1025	SWE	14 Nov 85	22:38 (12)	44:52 (7)		22:14					
8	Matej TÓTH	1018	SVK	10 Feb 83	22:37 (9)	44:52 (8)		22:15					
9	Takayuki TANII	687	JPN	14 Feb 83	22:37 (6)	44:52 (9)		22:15					
10	Lukasz NOWAK	867	POL	18 Dec 88	22:37 (7)	44:53 (10)		22:16					
11	Erik TYSSE	840	NOR	04 Dec 80	22:37 (11)	44:53 (11)		22:16					
12	Ivan TROTSKI	199	BLR	27 May 76	22:38 (13)	44:53 (12)		22:15					
13	Jianbo LI	274	CHN	14 Nov 86	22:37 (10)	44:53 (13)		22:16					
14	Koichiro MORIOKA	677	JPN	02 Apr 85	22:38 (15)	44:53 (14)		22:15					
15	Hirooki ARAI	659	JPN	18 May 88	22:38 (14)	44:53 (15)		22:15					
16	Marco DE LUCA	607	ITA	12 May 81	22:47 (16)	45:33 (16)		22:46					
17	Jarkko KINNUNEN	437	FIN	19 Jan 84	22:59 (24)	45:46 (17)		22:47					
18	Serhiy BUDZA	1088	UKR	06 Dec 84	22:54 (17)	45:47 (18)		22:53					
19	Ihor HLAVAN	1091	UKR	25 Sep 90	22:54 (19)	45:47 (19)		22:53					
20	Omar ZEPEDA	796	MEX	08 Jun 77	22:54 (18)	45:47 (20)		22:53					
21	Omar SEGURA	794	MEX	24 Mar 81	22:54 (21)	45:47 (21)		22:53					
22	Ivan BANZERUK	1086	UKR	09 Feb 90	22:55 (23)	45:47 (22)		22:52					
23	Chris ERICKSON	135	AUS	01 Dec 81	23:00 (25)	45:47 (23)		22:47					
24	Horacio NAVA	790	MEX	20 Jan 82	22:54 (20)	45:47 (24)		22:53					
25	Faguang XU	287	CHN	17 May 87	22:54 (22)	45:48 (25)		22:54					
26	Andreas GUSTAFSSON	1024	SWE	10 Aug 81	23:00 (26)	45:48 (26)		22:48					

Timing and Measurement by SEIKO

Data Processing by CANON AT-50KR-M-f--1--.RS3\_2134ued at 09:21 on Wednesday, 14 August 2013

1 3

Official IAAF Partners



**INTERMEDIATE RESULT**  
**50 Kilometres Race Walk Men**

PLACE	NAME	BIB	COUNTRY	DATE of BIRTH	5 Km	10 Km	15 Km	20 Km	25 Km	30 Km	35 Km	40 Km	45 Km
27	Emerson HERNANDEZ	371	ESA	20 Jan 89	23:00 (27)	45:53 (27)							
						22:53							
28	Tianfeng SI	281	CHN	17 Jun 84	23:09 (28)	45:54 (28)							
						22:45							
29	Quentin REW	843	NZL	16 Jul 84	23:09 (29)	45:56 (29)							
						22:47							
30	Andrés CHOCHO	353	ECU	04 Nov 83	23:09 (30)	45:56 (30)							
						22:47							
31	Adrian BLOCKI	856	POL	11 Apr 90	23:13 (31)	46:41 (31)							
						23:28							
32	Sandeep KUMAR	587	IND	01 May 86	23:27 (32)	46:47 (32)							
						23:20							
33	Jesús Ángel GARCÍA	382	ESP	17 Oct 69	23:38 (33)	46:49 (33)							
						23:11							
34	Claudio VILLANUEVA	404	ESP	03 Aug 88	23:38 (40)	46:49 (34)							
						23:11							
35	Brendan BOYCE	595	IRL	15 Oct 86	23:33 (36)	46:54 (35)							
						23:21							
36	Basanta Bahadur RANA	586	IND	18 Jan 84	23:28 (34)	46:55 (36)							
						23:27							
37	José Ignacio DÍAZ	381	ESP	22 Nov 79	23:38 (39)	46:59 (37)							
						23:21							
38	Edward ARAYA	266	CHI	14 Feb 86	23:19 (32)	47:01 (38)							
						23:42							
39	Ian RAYSON	140	AUS	04 Feb 88	23:42 (47)	47:13 (39)							
						23:31							
40	Jean-Jacques NKOULOUKIDI	629	ITA	15 Apr 82	23:37 (37)	47:14 (40)							
						23:37							
41	Teodorico CAPORASO	604	ITA	14 Sep 87	23:45 (50)	47:25 (41)							
						23:40							
42	Marc MUNDELL	918	RSA	07 Jul 83	23:41 (43)	47:26 (42)							
						23:45							
43	Pedro ISIDRO	889	POR	17 Jul 85	23:41 (44)	47:26 (43)							
						23:45							
44	Håvard HAUKENES	836	NOR	22 Apr 90	23:41 (42)	47:26 (44)							
						23:45							
45	Tadas ŠUŠKEVICIUS	762	LTU	22 May 85	23:42 (45)	47:26 (45)							
						23:44							
46	Dušan MAJDAN	1016	SVK	08 Sep 87	23:42 (46)	47:26 (46)							
						23:44							
47	Veli-Matti PARTANEN	439	FIN	28 Oct 91	23:41 (41)	47:26 (47)							
						23:45							
48	Jonnathan CACERES	352	ECU	20 Jan 90	23:45 (51)	47:26 (48)							
						23:41							
49	Marius COCIORAN	901	ROU	10 Jul 83	23:32 (35)	47:28 (49)							
						23:56							
50	Evan DUNFEE	250	CAN	28 Sep 90	23:51 (55)	47:31 (50)							
						23:40							
51	Sehan OH	738	KOR	17 Nov 88	23:45 (49)	47:36 (51)							
						23:51							
52	Xavier MORENO	355	ECU	15 Nov 79	23:46 (52)	47:37 (52)							
						23:51							
53	Predrag FILIPOVIC	999	SRB	05 Oct 78	23:48 (54)	47:37 (53)							
						23:49							
54	Yerenman SALAZAR	1193	VEN		23:46 (53)	47:37 (54)							
						23:51							
55	John NUNN	1154	USA	03 Feb 78	23:53 (56)	48:04 (55)							
						24:11							





**INTERMEDIATE RESULT**  
**50 Kilometres Race Walk Men**

PLACE	NAME	BIB	COUNTRY	DATE of BIRTH	5 Km	10 Km	15 Km	20 Km	25 Km	30 Km	35 Km	40 Km	45 Km
56	Fredy HERNÁNDEZ	300	COL	25 Apr 78	23:53 (58)	48:04 (56)							
						24:11							
57	Mario José DOS SANTOS JR	220	BRA	10 Sep 79	23:53 (57)	48:04 (57)							
						24:11							
58	Maciej ROSIEWICZ	510	GEO	31 Jul 77	23:53 (59)	48:05 (58)							
						24:12							
59	Sándor RÁCZ	581	HUN	14 Sep 86	24:35 (60)	49:29 (59)							
						24:54							
Aléxandros PAPAMIHÁIL													
		555	GRE	18 Sep 88									
Junghyun YIM													
		740	KOR	08 Sep 87	23:42 (48)								



# INTERMEDIATE RESULT AFTER 15 Km



## 50 Kilometres Race Walk Men

14 August 2013 8:30

PLACE	NAME	BIB	COUNTRY	DATE OF BIRTH	5 Km	10 Km	15 Km	20 Km	25 Km	30 Km	35 Km	40 Km	45 Km
1	Mikhail RYZHOV	963	RUS	17 Dec 91	22:19 (1)	44:26 (2)	1:06:34 (1)	22:07	22:08				
2	Ivan NOSKOV	950	RUS	16 Jul 88	22:19 (2)	44:26 (1)	1:06:34 (2)	22:07	22:08				
3	Jared TALLENT	145	AUS	17 Oct 84	22:22 (3)	44:26 (3)	1:06:35 (3)	22:04	22:09				
4	Yohann DINIZ	449	FRA	01 Jan 78	22:29 (4)	44:42 (4)	1:06:48 (4)	22:13	22:06				
5	Matej TÓTH	1018	SVK	10 Feb 83	22:37 (9)	44:52 (8)	1:07:05 (5)	22:15	22:13				
6	Grzegorz SUDOL	880	POL	28 Aug 78	22:37 (5)	44:52 (6)	1:07:05 (6)	22:15	22:13				
7	Robert HEFFERNAN	598	IRL	28 Feb 78	22:37 (8)	44:52 (5)	1:07:05 (7)	22:15	22:13				
8	Erik TYSSE	840	NOR	04 Dec 80	22:37 (11)	44:53 (11)	1:07:05 (8)	22:16	22:12				
9	Ato IBÁÑEZ	1025	SWE	14 Nov 85	22:38 (12)	44:52 (7)	1:07:05 (9)	22:14	22:13				
10	Takayuki TANII	687	JPN	14 Feb 83	22:37 (6)	44:52 (9)	1:07:06 (10)	22:15	22:14				
11	Jianbo LI	274	CHN	14 Nov 86	22:37 (10)	44:53 (13)	1:07:06 (11)	22:16	22:13				
12	Lukasz NOWAK	867	POL	18 Dec 88	22:37 (7)	44:53 (10)	1:07:06 (12)	22:16	22:13				
13	Ivan TROTSKI	199	BLR	27 May 76	22:38 (13)	44:53 (12)	1:07:06 (13)	22:15	22:13				
14	Hirooki ARAI	659	JPN	18 May 88	22:38 (14)	44:53 (15)	1:07:06 (14)	22:15	22:13				
15	Koichiro MORIOKA	677	JPN	02 Apr 85	22:38 (15)	44:53 (14)	1:07:06 (15)	22:15	22:13				
16	Marco DE LUCA	607	ITA	12 May 81	22:47 (16)	45:33 (16)	1:08:12 (16)	22:46	22:39				
17	Ihor HLAVAN	1091	UKR	25 Sep 90	22:54 (19)	45:47 (19)	1:08:24 (17)	22:53	22:37				
18	Serhiy BUDZA	1088	UKR	06 Dec 84	22:54 (17)	45:47 (18)	1:08:25 (18)	22:53	22:38				
19	Ivan BANZERUK	1086	UKR	09 Feb 90	22:55 (23)	45:47 (22)	1:08:27 (19)	22:52	22:40				
20	Quentin REW	843	NZL	16 Jul 84	23:09 (29)	45:56 (29)	1:08:30 (20)	22:47	22:34				
21	Omar ZEPEDA	796	MEX	08 Jun 77	22:54 (18)	45:47 (20)	1:08:30 (21)	22:53	22:43				
22	Omar SEGURA	794	MEX	24 Mar 81	22:54 (21)	45:47 (21)	1:08:30 (22)	22:53	22:43				
23	Jarkko KINNUNEN	437	FIN	19 Jan 84	22:59 (24)	45:46 (17)	1:08:30 (23)	22:47	22:44				
24	Horacio NAVA	790	MEX	20 Jan 82	22:54 (20)	45:47 (24)	1:08:30 (24)	22:53	22:43				
25	Chris ERICKSON	135	AUS	01 Dec 81	23:00 (25)	45:47 (23)	1:08:30 (25)	22:47	22:43				
26	Faguang XU	287	CHN	17 May 87	22:54 (22)	45:48 (25)	1:08:30 (26)	22:54	22:42				





**INTERMEDIATE RESULT**  
**50 Kilometres Race Walk Men**

PLACE	NAME	BIB	COUNTRY	DATE of BIRTH	5 Km	10 Km	15 Km	20 Km	25 Km	30 Km	35 Km	40 Km	45 Km
27	Andreas GUSTAFSSON	1024	SWE	10 Aug 81	23:00 (26) 22:48	45:48 (26) 22:43	1:08:31 (27)						
28	Tianfeng SI	281	CHN	17 Jun 84	23:09 (28) 22:45	45:54 (28) 22:38	1:08:32 (28)						
29	Emerson HERNANDEZ	371	ESA	20 Jan 89	23:00 (27) 22:53	45:53 (27) 23:02	1:08:55 (29)						
30	Claudio VILLANUEVA	404	ESP	03 Aug 88	23:38 (40) 23:11	46:49 (34) 22:50	1:09:39 (30)						
31	Jesús Ángel GARCÍA	382	ESP	17 Oct 69	23:38 (38) 23:11	46:49 (33) 22:50	1:09:39 (31)						
32	Adrian BLOCKI	856	POL	11 Apr 90	23:13 (31) 23:28	46:41 (31) 23:18	1:09:59 (32)						
33	Brendan BOYCE	595	IRL	15 Oct 86	23:33 (36) 23:21	46:54 (35) 23:22	1:10:16 (33)						
34	Basanta Bahadur RANA	586	IND	18 Jan 84	23:28 (34) 23:27	46:55 (36) 23:21	1:10:16 (34)						
35	Sandeep KUMAR	587	IND	01 May 86	23:27 (33) 23:20	46:47 (32) 23:32	1:10:19 (35)						
36	José Ignacio DÍAZ	381	ESP	22 Nov 79	23:38 (39) 23:21	46:59 (37) 23:30	1:10:29 (36)						
37	Jean-Jacques NKOULOUKIDI	629	ITA	15 Apr 82	23:37 (37) 23:37	47:14 (40) 23:35	1:10:49 (37)						
38	Marc MUNDELL	918	RSA	07 Jul 83	23:41 (43) 23:45	47:26 (42) 23:35	1:11:01 (38)						
39	Tadas ŠUŠKEVICIUS	762	LTU	22 May 85	23:42 (45) 23:44	47:26 (45) 23:35	1:11:01 (39)						
40	Håvard HAUKENES	836	NOR	22 Apr 90	23:41 (42) 23:45	47:26 (44) 23:35	1:11:01 (40)						
41	Pedro ISIDRO	889	POR	17 Jul 85	23:41 (44) 23:45	47:26 (43) 23:36	1:11:02 (41)						
42	Evan DUNFEE	250	CAN	28 Sep 90	23:51 (55) 23:40	47:31 (50) 23:31	1:11:02 (42)						
43	Dušan MAJDAN	1016	SVK	08 Sep 87	23:42 (46) 23:44	47:26 (46) 23:37	1:11:03 (43)						
44	Veli-Matti PARTANEN	439	FIN	28 Oct 91	23:41 (41) 23:45	47:26 (47) 23:37	1:11:03 (44)						
45	Teodorico CAPORASO	604	ITA	14 Sep 87	23:45 (50) 23:40	47:25 (41) 23:38	1:11:03 (45)						
46	Jonnathan CACERES	352	ECU	20 Jan 90	23:45 (51) 23:41	47:26 (48) 23:37	1:11:03 (46)						
47	Edward ARAYA	266	CHI	14 Feb 86	23:19 (32) 23:42	47:01 (38) 24:13	1:11:14 (47)						
48	Marius COCIORAN	901	ROU	10 Jul 83	23:32 (35) 23:56	47:28 (49) 23:46	1:11:14 (48)						
49	Sehan OH	738	KOR	17 Nov 88	23:45 (49) 23:51	47:36 (51) 23:41	1:11:17 (49)						
50	Predrag FILIPOVIC	999	SRB	05 Oct 78	23:48 (54) 23:49	47:37 (53) 23:47	1:11:24 (50)						
51	Xavier MORENO	355	ECU	15 Nov 79	23:46 (52) 23:51	47:37 (52) 24:10	1:11:47 (51)						
52	Yerenman SALAZAR	1193	VEN		23:46 (53) 23:51	47:37 (54) 24:38	1:12:15 (52)						
53	Fredy HERNÁNDEZ	300	COL	25 Apr 78	23:53 (58) 24:11	48:04 (56) 24:15	1:12:19 (53)						
54	Mario José DOS SANTOS JR	220	BRA	10 Sep 79	23:53 (57) 24:11	48:04 (57) 24:15	1:12:19 (54)						
55	Maciej ROSIEWICZ	510	GEO	31 Jul 77	23:53 (59) 24:12	48:05 (58) 24:14	1:12:19 (55)						





**INTERMEDIATE RESULT**  
**50 Kilometres Race Walk Men**

PLACE	NAME	BIB	COUNTRY	DATE of BIRTH	5 Km	10 Km	15 Km	20 Km	25 Km	30 Km	35 Km	40 Km	45 Km
56	John NUNN	1154	USA	03 Feb 78	23:53 [56] 24:11	48:04 [55] 24:54	1:12:58 [56]						
57	Sándor RÁCZ	581	HUN	14 Sep 86	24:35 [60] 24:54	49:29 [59] 24:43	1:14:12 [57]						
Aléxandros PAPAMIHÁIL													
		555	GRE	18 Sep 88									
Junghyun YIM													
		740	KOR	08 Sep 87	23:42 [48]								
Andrés CHOCHO													
		353	ECU	04 Nov 83	23:09 [30] 22:47	45:56 [30]							
Ian RAYSON													
		140	AUS	04 Feb 88	23:42 [47] 23:31	47:13 [39]							

Official IAAF Partners



# INTERMEDIATE RESULT AFTER 20 Km



## 50 Kilometres Race Walk Men

14 August 2013 8:30

PLACE	NAME	BIB	COUNTRY	DATE OF BIRTH	5 Km	10 Km	15 Km	20 Km	25 Km	30 Km	35 Km	40 Km	45 Km
1	Ivan NOSKOV	950	RUS	16 Jul 88	22:19 (2) 22:07	44:26 (1) 22:08	1:06:34 (2) 22:02	1:28:36 (1)					
2	Mikhail RYZHOV	963	RUS	17 Dec 91	22:19 (1) 22:07	44:26 (2) 22:08	1:06:34 (1) 22:02	1:28:36 (2)					
3	Yohann DINIZ	449	FRA	01 Jan 78	22:29 (4) 22:13	44:42 (4) 22:06	1:06:48 (4) 21:57	1:28:45 (3)					
4	Jared TALLENT	145	AUS	17 Oct 84	22:22 (3) 22:04	44:26 (3) 22:09	1:06:35 (3) 22:10	1:28:45 (4)					
5	Robert HEFFERNAN	598	IRL	28 Feb 78	22:37 (8) 22:15	44:52 (5) 22:13	1:07:05 (7) 21:53	1:28:58 (5)					
6	Grzegorz SUDOL	880	POL	28 Aug 78	22:37 (5) 22:15	44:52 (6) 22:13	1:07:05 (6) 21:53	1:28:58 (6)					
7	Jianbo LI	274	CHN	14 Nov 86	22:37 (10) 22:16	44:53 (13) 22:13	1:07:06 (11) 21:53	1:28:59 (7)					
8	Matej TÓTH	1018	SVK	10 Feb 83	22:37 (9) 22:15	44:52 (8) 22:13	1:07:05 (5) 21:54	1:28:59 (8)					
9	Erik TYSSE	840	NOR	04 Dec 80	22:37 (11) 22:16	44:53 (11) 22:12	1:07:05 (8) 21:54	1:28:59 (9)					
10	Ivan TROTSKI	199	BLR	27 May 76	22:38 (13) 22:15	44:53 (12) 22:13	1:07:06 (13) 21:54	1:29:00 (10)					
11	Lukasz NOWAK	867	POL	18 Dec 88	22:37 (7) 22:16	44:53 (10) 22:13	1:07:06 (12) 21:55	1:29:01 (11)					
12	Takayuki TANII	687	JPN	14 Feb 83	22:37 (6) 22:15	44:52 (9) 22:14	1:07:06 (10) 21:59	1:29:05 (12)					
13	Ato IBÁÑEZ	1025	SWE	14 Nov 85	22:38 (12) 22:14	44:52 (7) 22:13	1:07:05 (9) 22:00	1:29:05 (13)					
14	Hirooki ARAI	659	JPN	18 May 88	22:38 (14) 22:15	44:53 (15) 22:13	1:07:06 (14) 22:01	1:29:07 (14)					
15	Koichiro MORIOKA	677	JPN	02 Apr 85	22:38 (15) 22:15	44:53 (14) 22:13	1:07:06 (15) 22:03	1:29:09 (15)					
16	Ihor HLAVAN	1091	UKR	25 Sep 90	22:54 (19) 22:53	45:47 (19) 22:37	1:08:24 (17) 22:18	1:30:42 (16)					
17	Marco DE LUCA	607	ITA	12 May 81	22:47 (16) 22:46	45:33 (16) 22:39	1:08:12 (16) 22:32	1:30:44 (17)					
18	Omar ZEPEDA	796	MEX	08 Jun 77	22:54 (18) 22:53	45:47 (20) 22:43	1:08:30 (21) 22:27	1:30:57 (18)					
19	Serhiy BUDZA	1088	UKR	06 Dec 84	22:54 (17) 22:53	45:47 (18) 22:38	1:08:25 (18) 22:34	1:30:59 (19)					
20	Faguang XU	287	CHN	17 May 87	22:54 (22) 22:54	45:48 (25) 22:42	1:08:30 (26) 22:29	1:30:59 (20)					
21	Omar SEGURA	794	MEX	24 Mar 81	22:54 (21) 22:53	45:47 (21) 22:43	1:08:30 (22) 22:37	1:31:07 (21)					
22	Horacio NAVA	790	MEX	20 Jan 82	22:54 (20) 22:53	45:47 (24) 22:43	1:08:30 (24) 22:37	1:31:07 (22)					
23	Quentin REW	843	NZL	16 Jul 84	23:09 (29) 22:47	45:56 (29) 22:34	1:08:30 (20) 22:42	1:31:12 (23)					
24	Ivan BANZERUK	1086	UKR	09 Feb 90	22:55 (23) 22:52	45:47 (22) 22:40	1:08:27 (19) 22:45	1:31:12 (24)					
25	Chris ERICKSON	135	AUS	01 Dec 81	23:00 (25) 22:47	45:47 (23) 22:43	1:08:30 (25) 22:43	1:31:13 (25)					
26	Andreas GUSTAFSSON	1024	SWE	10 Aug 81	23:00 (26) 22:48	45:48 (26) 22:43	1:08:31 (27) 22:44	1:31:15 (26)					

Timing and Measurement by SEIKO

Data Processing by CANON

AT-50KR-M-f--1--RS3\_4134ued at 10:33 on Wednesday, 14 August 2013

1 3

Official IAAF Partners



**INTERMEDIATE RESULT**  
**50 Kilometres Race Walk Men**

PLACE	NAME	BIB	COUNTRY	DATE OF BIRTH	5 Km	10 Km	15 Km	20 Km	25 Km	30 Km	35 Km	40 Km	45 Km
27	Jarkko KINNUNEN	437	FIN	19 Jan 84	22:59 [24] 22:47	45:46 [17] 22:44	1:08:30 [23] 22:46	1:31:16 [27]					
28	Tianfeng SI	281	CHN	17 Jun 84	23:09 [28] 22:45	45:54 [28] 22:38	1:08:32 [28] 22:53	1:31:25 [28]					
29	Emerson HERNANDEZ	371	ESA	20 Jan 89	23:00 [27] 22:53	45:53 [27] 23:02	1:08:55 [29] 23:07	1:32:02 [29]					
30	Claudio VILLANUEVA	404	ESP	03 Aug 88	23:38 [40] 23:11	46:49 [34] 22:50	1:09:39 [30] 22:30	1:32:09 [30]					
31	Jesús Ángel GARCÍA	382	ESP	17 Oct 69	23:38 [38] 23:11	46:49 [33] 22:50	1:09:39 [31] 22:30	1:32:09 [31]					
32	Adrian BLOCKI	856	POL	11 Apr 90	23:13 [31] 23:28	46:41 [31] 23:18	1:09:59 [32] 23:15	1:33:14 [32]					
33	Brendan BOYCE	595	IRL	15 Oct 86	23:33 [36] 23:21	46:54 [35] 23:22	1:10:16 [33] 23:23	1:33:39 [33]					
34	Basanta Bahadur RANA	586	IND	18 Jan 84	23:28 [34] 23:27	46:55 [36] 23:21	1:10:16 [34] 23:23	1:33:39 [34]					
35	Sandeep KUMAR	587	IND	01 May 86	23:27 [33] 23:20	46:47 [32] 23:32	1:10:19 [35] 23:44	1:34:03 [35]					
36	Jean-Jacques NKOULOUKIDI	629	ITA	15 Apr 82	23:37 [37] 23:37	47:14 [40] 23:35	1:10:49 [37] 23:28	1:34:17 [36]					
37	Evan DUNFEE	250	CAN	28 Sep 90	23:51 [55] 23:40	47:31 [50] 23:31	1:11:02 [42] 23:39	1:34:41 [37]					
38	Marc MUNDELL	918	RSA	07 Jul 83	23:41 [43] 23:45	47:26 [42] 23:35	1:11:01 [38] 23:40	1:34:41 [38]					
39	Jonnathan CACERES	352	ECU	20 Jan 90	23:45 [51] 23:41	47:26 [48] 23:37	1:11:03 [46] 23:39	1:34:42 [39]					
40	Pedro ISIDRO	889	POR	17 Jul 85	23:41 [44] 23:45	47:26 [43] 23:36	1:11:02 [41] 23:40	1:34:42 [40]					
41	Tadas ŠUŠKEVICIUS	762	LTU	22 May 85	23:42 [45] 23:44	47:26 [45] 23:35	1:11:01 [39] 23:41	1:34:42 [41]					
42	Teodorico CAPORASO	604	ITA	14 Sep 87	23:45 [50] 23:40	47:25 [41] 23:38	1:11:03 [45] 23:39	1:34:42 [42]					
43	Veli-Matti PARTANEN	439	FIN	28 Oct 91	23:41 [41] 23:45	47:26 [47] 23:37	1:11:03 [44] 23:39	1:34:42 [43]					
44	Sehan OH	738	KOR	17 Nov 88	23:45 [49] 23:51	47:36 [51] 23:41	1:11:17 [49] 23:28	1:34:45 [44]					
45	Dušan MAJDAN	1016	SVK	08 Sep 87	23:42 [46] 23:44	47:26 [46] 23:37	1:11:03 [43] 23:43	1:34:46 [45]					
46	Håvard HAUKENES	836	NOR	22 Apr 90	23:41 [42] 23:45	47:26 [44] 23:35	1:11:01 [40] 23:45	1:34:46 [46]					
47	Marius COCIORAN	901	ROU	10 Jul 83	23:32 [35] 23:56	47:28 [49] 23:46	1:11:14 [48] 23:51	1:35:05 [47]					
48	José Ignacio DÍAZ	381	ESP	22 Nov 79	23:38 [39] 23:21	46:59 [37] 23:30	1:10:29 [36] 24:59	1:35:28 [48]					
49	Xavier MORENO	355	ECU	15 Nov 79	23:46 [52] 23:51	47:37 [52] 24:10	1:11:47 [51] 24:09	1:35:56 [49]					
50	John NUNN	1154	USA	03 Feb 78	23:53 [56] 24:11	48:04 [55] 24:54	1:12:58 [56] 23:50	1:36:48 [50]					
51	Mario José DOS SANTOS JR	220	BRA	10 Sep 79	23:53 [57] 24:11	48:04 [57] 24:15	1:12:19 [54] 24:30	1:36:49 [51]					
52	Fredy HERNÁNDEZ	300	COL	25 Apr 78	23:53 [58] 24:11	48:04 [56] 24:15	1:12:19 [53] 24:30	1:36:49 [52]					
53	Yerenman SALAZAR	1193	VEN		23:46 [53] 23:51	47:37 [54] 24:38	1:12:15 [52] 24:34	1:36:49 [53]					
54	Maciej ROSIEWICZ	510	GEO	31 Jul 77	23:53 [59] 24:12	48:05 [58] 24:14	1:12:19 [55] 24:31	1:36:50 [54]					
55	Sándor RÁCZ	581	HUN	14 Sep 86	24:35 [60] 24:54	49:29 [59] 24:43	1:14:12 [57] 24:55	1:39:07 [55]					





**INTERMEDIATE RESULT**  
**50 Kilometres Race Walk Men**

PLACE	NAME	BIB	COUNTRY	DATE of BIRTH	5 Km	10 Km	15 Km	20 Km	25 Km	30 Km	35 Km	40 Km	45 Km
	<b>Predrag FILIPOVIC</b>	999	SRB	05 Oct 78	23:48 (54)	47:37 (53)	1:11:24 (50)						
					23:49	23:47							
	<b>Aléxandros PAPAMIHAÍL</b>	555	GRE	18 Sep 88									
	<b>Junghyun YIM</b>	740	KOR	08 Sep 87	23:42 (48)								
	<b>Andrés CHOCHO</b>	353	ECU	04 Nov 83	23:09 (30)	45:56 (30)							
					22:47								
	<b>Ian RAYSON</b>	140	AUS	04 Feb 88	23:42 (47)	47:13 (39)							
					23:31								
	<b>Edward ARAYA</b>	266	CHI	14 Feb 86	23:19 (32)	47:01 (38)	1:11:14 (47)						
					23:42	24:13							

Official IAAF Partners



# INTERMEDIATE RESULT AFTER 25 Km



## 50 Kilometres Race Walk Men

14 August 2013 8:30

PLACE	NAME	BIB	COUNTRY	DATE OF BIRTH	5 Km	10 Km	15 Km	20 Km	25 Km	30 Km	35 Km	40 Km	45 Km
1	Grzegorz SUDOL	880	POL	28 Aug 78	22:37 (5) 22:15	44:52 (6) 22:13	1:07:05 (6) 21:53	1:28:58 (6) 21:36	<b>1:50:34</b> (1)				
2	Robert HEFFERNAN	598	IRL	28 Feb 78	22:37 (8) 22:15	44:52 (5) 22:13	1:07:05 (7) 21:53	1:28:58 (5) 21:36	1:50:34 (2)				
3	Ivan NOSKOV	950	RUS	16 Jul 88	22:19 (2) 22:07	<b>44:26</b> (1) 22:08	1:06:34 (2) 22:02	<b>1:28:36</b> (1) 21:59	1:50:35 (3)				
4	Mikhail RYZHOV	963	RUS	17 Dec 91	<b>22:19</b> (1) 22:07	44:26 (2) 22:08	<b>1:06:34</b> (1) 22:02	1:28:36 (2) 21:59	1:50:35 (4)				
5	Yohann DINIZ	449	FRA	01 Jan 78	22:29 (4) 22:13	44:42 (4) 22:06	1:06:48 (4) 21:57	1:28:45 (3) 21:51	1:50:36 (5)				
6	Matej TÓTH	1018	SVK	10 Feb 83	22:37 (9) 22:15	44:52 (8) 22:13	1:07:05 (5) 21:54	1:28:59 (8) 21:49	1:50:48 (6)				
7	Jared TALLENT	145	AUS	17 Oct 84	22:22 (3) 22:04	44:26 (3) 22:09	1:06:35 (3) 22:10	1:28:45 (4) 22:03	1:50:48 (7)				
8	Jianbo LI	274	CHN	14 Nov 86	22:37 (10) 22:16	44:53 (13) 22:13	1:07:06 (11) 21:53	1:28:59 (7) 21:49	1:50:48 (8)				
9	Erik TYSSE	840	NOR	04 Dec 80	22:37 (11) 22:16	44:53 (11) 22:12	1:07:05 (8) 21:54	1:28:59 (9) 21:49	1:50:48 (9)				
10	Ivan TROTSKI	199	BLR	27 May 76	22:38 (13) 22:15	44:53 (12) 22:13	1:07:06 (13) 21:54	1:29:00 (10) 21:49	1:50:49 (10)				
11	Lukasz NOWAK	867	POL	18 Dec 88	22:37 (7) 22:16	44:53 (10) 22:13	1:07:06 (12) 21:55	1:29:01 (11) 22:02	1:51:03 (11)				
12	Ato IBÁÑEZ	1025	SWE	14 Nov 85	22:38 (12) 22:14	44:52 (7) 22:13	1:07:05 (9) 22:00	1:29:05 (13) 22:27	1:51:32 (12)				
13	Hirooki ARAI	659	JPN	18 May 88	22:38 (14) 22:15	44:53 (15) 22:13	1:07:06 (14) 22:01	1:29:07 (14) 22:26	1:51:33 (13)				
14	Takayuki TANII	687	JPN	14 Feb 83	22:37 (6) 22:15	44:52 (9) 22:14	1:07:06 (10) 21:59	1:29:05 (12) 22:31	1:51:36 (14)				
15	Koichiro MORIOKA	677	JPN	02 Apr 85	22:38 (15) 22:15	44:53 (14) 22:13	1:07:06 (15) 22:03	1:29:09 (15) 22:28	1:51:37 (15)				
16	Ihor HLAVAN	1091	UKR	25 Sep 90	22:54 (19) 22:53	45:47 (19) 22:37	1:08:24 (17) 22:18	1:30:42 (16) 21:55	1:52:37 (16)				
17	Omar ZEPEDA	796	MEX	08 Jun 77	22:54 (18) 22:53	45:47 (20) 22:43	1:08:30 (21) 22:27	1:30:57 (18) 22:18	1:53:15 (17)				
18	Marco DE LUCA	607	ITA	12 May 81	22:47 (16) 22:46	45:33 (16) 22:39	1:08:12 (16) 22:32	1:30:44 (17) 22:32	1:53:16 (18)				
19	Serhiy BUDZA	1088	UKR	06 Dec 84	22:54 (17) 22:53	45:47 (18) 22:38	1:08:25 (18) 22:34	1:30:59 (19) 22:29	1:53:28 (19)				
20	Faguang XU	287	CHN	17 May 87	22:54 (22) 22:54	45:48 (25) 22:42	1:08:30 (26) 22:29	1:30:59 (20) 22:48	1:53:47 (20)				
21	Omar SEGURA	794	MEX	24 Mar 81	22:54 (21) 22:53	45:47 (21) 22:43	1:08:30 (22) 22:37	1:31:07 (21) 22:57	1:54:04 (21)				
22	Horacio NAVA	790	MEX	20 Jan 82	22:54 (20) 22:53	45:47 (24) 22:43	1:08:30 (24) 22:37	1:31:07 (22) 22:57	1:54:04 (22)				
23	Andreas GUSTAFSSON	1024	SWE	10 Aug 81	23:00 (26) 22:48	45:48 (26) 22:43	1:08:31 (27) 22:44	1:31:15 (26) 22:55	1:54:10 (23)				
24	Quentin REW	843	NZL	16 Jul 84	23:09 (29) 22:47	45:56 (29) 22:34	1:08:30 (20) 22:42	1:31:12 (23) 22:58	1:54:10 (24)				
25	Chris ERICKSON	135	AUS	01 Dec 81	23:00 (25) 22:47	45:47 (23) 22:43	1:08:30 (25) 22:43	1:31:13 (25) 22:57	1:54:10 (25)				
26	Jarkko KINNUNEN	437	FIN	19 Jan 84	22:59 (24) 22:47	45:46 (17) 22:44	1:08:30 (23) 22:46	1:31:16 (27) 23:19	1:54:35 (26)				



**INTERMEDIATE RESULT**  
**50 Kilometres Race Walk Men**

PLACE	NAME	BIB	COUNTRY	DATE OF BIRTH	5 Km	10 Km	15 Km	20 Km	25 Km	30 Km	35 Km	40 Km	45 Km
27	Tianfeng SI	281	CHN	17 Jun 84	23:09 (28) 22:45	45:54 (28) 22:38	1:08:32 (28)	1:31:25 (28) 22:53	1:54:42 (27) 23:17				
28	Claudio VILLANUEVA	404	ESP	03 Aug 88	23:38 (40) 23:11	46:49 (34) 22:50	1:09:39 (30) 22:30	1:32:09 (30) 22:36	1:54:45 (28)				
29	Jesús Ángel GARCÍA	382	ESP	17 Oct 69	23:38 (38) 23:11	46:49 (33) 22:50	1:09:39 (31) 22:30	1:32:09 (31) 22:36	1:54:45 (29)				
30	Emerson HERNANDEZ	371	ESA	20 Jan 89	23:00 (27) 22:53	45:53 (27) 23:02	1:08:55 (29) 23:07	1:32:02 (29) 23:01	1:55:03 (30)				
31	Adrian BLOCKI	856	POL	11 Apr 90	23:13 (31) 23:28	46:41 (31) 23:18	1:09:59 (32) 23:15	1:33:14 (32) 22:55	1:56:09 (31)				
32	Brendan BOYCE	595	IRL	15 Oct 86	23:33 (36) 23:21	46:54 (35) 23:22	1:10:16 (33) 23:23	1:33:39 (33) 23:04	1:56:43 (32)				
33	Basanta Bahadur RANA	586	IND	18 Jan 84	23:28 (34) 23:27	46:55 (36) 23:21	1:10:16 (34) 23:23	1:33:39 (34) 23:45	1:57:24 (33)				
34	Jean-Jacques NKOULOUKIDI	629	ITA	15 Apr 82	23:37 (37) 23:37	47:14 (40) 23:35	1:10:49 (37) 23:28	1:34:17 (36) 23:23	1:57:40 (34)				
35	Evan DUNFEE	250	CAN	28 Sep 90	23:51 (55) 23:40	47:31 (50) 23:31	1:11:02 (42) 23:39	1:34:41 (37) 23:17	1:57:58 (35)				
36	Sehan OH	738	KOR	17 Nov 88	23:45 (49) 23:51	47:36 (51) 23:41	1:11:17 (49) 23:28	1:34:45 (44) 23:19	1:58:04 (36)				
37	Tadas ŠUŠKEVICIUS	762	LTU	22 May 85	23:42 (45) 23:44	47:26 (45) 23:35	1:11:01 (39) 23:41	1:34:42 (41) 23:26	1:58:08 (37)				
38	Marc MUNDELL	918	RSA	07 Jul 83	23:41 (43) 23:45	47:26 (42) 23:35	1:11:01 (38) 23:40	1:34:41 (38) 23:27	1:58:08 (38)				
39	Pedro ISIDRO	889	POR	17 Jul 85	23:41 (44) 23:45	47:26 (43) 23:36	1:11:02 (41) 23:40	1:34:42 (40) 23:26	1:58:08 (39)				
40	Jonnathan CACERES	352	ECU	20 Jan 90	23:45 (51) 23:41	47:26 (48) 23:37	1:11:03 (46) 23:39	1:34:42 (39) 23:26	1:58:08 (40)				
41	Dušan MAJDAN	1016	SVK	08 Sep 87	23:42 (46) 23:44	47:26 (46) 23:37	1:11:03 (43) 23:43	1:34:46 (45) 23:22	1:58:08 (41)				
42	Veli-Matti PARTANEN	439	FIN	28 Oct 91	23:41 (41) 23:45	47:26 (47) 23:37	1:11:03 (44) 23:39	1:34:42 (43) 23:26	1:58:08 (42)				
43	Teodorico CAPORASO	604	ITA	14 Sep 87	23:45 (50) 23:40	47:25 (41) 23:38	1:11:03 (45) 23:39	1:34:42 (42) 23:35	1:58:17 (43)				
44	Marius COCIORAN	901	ROU	10 Jul 83	23:32 (35) 23:56	47:28 (49) 23:46	1:11:14 (48) 23:51	1:35:05 (47) 23:44	1:58:49 (44)				
45	Sandeep KUMAR	587	IND	01 May 86	23:27 (33) 23:20	46:47 (32) 23:32	1:10:19 (35) 23:44	1:34:03 (35) 24:56	1:58:59 (45)				
46	Håvard HAUKENES	836	NOR	22 Apr 90	23:41 (42) 23:45	47:26 (44) 23:35	1:11:01 (40) 23:45	1:34:46 (46) 25:22	2:00:08 (46)				
47	José Ignacio DÍAZ	381	ESP	22 Nov 79	23:38 (39) 23:21	46:59 (37) 23:30	1:10:29 (36) 24:59	1:35:28 (48) 24:42	2:00:10 (47)				
48	Xavier MORENO	355	ECU	15 Nov 79	23:46 (52) 23:51	47:37 (52) 24:10	1:11:47 (51) 24:09	1:35:56 (49) 24:14	2:00:10 (48)				
49	Mario José DOS SANTOS JR	220	BRA	10 Sep 79	23:53 (57) 24:11	48:04 (57) 24:15	1:12:19 (54) 24:30	1:36:49 (51) 24:33	2:01:22 (49)				
50	Fredy HERNÁNDEZ	300	COL	25 Apr 78	23:53 (58) 24:11	48:04 (56) 24:15	1:12:19 (53) 24:30	1:36:49 (52) 24:33	2:01:22 (50)				
51	Yerenman SALAZAR	1193	VEN		23:46 (53) 23:51	47:37 (54) 24:38	1:12:15 (52) 24:34	1:36:49 (53) 24:33	2:01:22 (51)				
52	John NUNN	1154	USA	03 Feb 78	23:53 (56) 24:11	48:04 (55) 24:54	1:12:58 (56) 23:50	1:36:48 (50) 25:41	2:02:29 (52)				
53	Sándor RÁCZ	581	HUN	14 Sep 86	24:35 (60) 24:54	49:29 (59) 24:43	1:14:12 (57) 24:55	1:39:07 (55) 24:49	2:03:56 (53)				
	Predrag FILIPOVIC	999	SRB	05 Oct 78	23:48 (54) 23:49	47:37 (53) 23:47	1:11:24 (50)						
	Maciej ROSIEWICZ	510	GEO	31 Jul 77	23:53 (59) 24:12	48:05 (58) 24:14	1:12:19 (55) 24:31	1:36:50 (54)					

Timing and Measurement by SEIKO

Data Processing by CANON AT-50KR-M-f--1--RS3\_513 dated at 10:38 on Wednesday, 14 August 2013

2 3

Official IAAF Partners





**INTERMEDIATE RESULT**  
**50 Kilometres Race Walk Men**

PLACE	NAME	BIB	COUNTRY	DATE of BIRTH	5 Km	10 Km	15 Km	20 Km	25 Km	30 Km	35 Km	40 Km	45 Km
	<b>Aléxandros PAPAMIHÁIL</b>	555	GRE	18 Sep 88									
	<b>Junghyun YIM</b>	740	KOR	08 Sep 87	23:42 (48)								
	<b>Andrés CHOCHO</b>	353	ECU	04 Nov 83	23:09 (30)	45:56 (30)							
	<b>Ian RAYSON</b>	140	AUS	04 Feb 88	23:42 (47)	47:13 (39)							
	<b>Edward ARAYA</b>	266	CHI	14 Feb 86	23:19 (32)	47:01 (38)	1:11:14 (47)						
	<b>Ivan BANZERUK</b>	1086	UKR	09 Feb 90	22:55 (23)	45:47 (22)	1:08:27 (19)	1:31:12 (24)					

Official IAAF Partners





# INTERMEDIATE RESULT AFTER 30 Km



## 50 Kilometres Race Walk Men

14 August 2013 8:30

PLACE	NAME	BIB	COUNTRY	DATE OF BIRTH	5 Km	10 Km	15 Km	20 Km	25 Km	30 Km	35 Km	40 Km	45 Km
1	Grzegorz SUDOL	880	POL	28 Aug 78	22:37 (5) 22:15	44:52 (6) 22:13	1:07:05 (6) 21:53	1:28:58 (6) 21:36	<b>1:50:34 (1)</b>	<b>2:12:17 (1)</b>			
2	Robert HEFFERNAN	598	IRL	28 Feb 78	22:37 (8) 22:15	44:52 (5) 22:13	1:07:05 (7) 21:53	1:28:58 (5) 21:36	1:50:34 (2)	2:12:17 (2)			
3	Mikhail RYZHOV	963	RUS	17 Dec 91	<b>22:19 (1)</b> 22:07	44:26 (2) 22:08	<b>1:06:34 (1)</b> 22:02	1:28:36 (2) 21:59	1:50:35 (4)	2:12:18 (3)			
4	Ivan NOSKOV	950	RUS	16 Jul 88	22:19 (2) 22:07	<b>44:26 (1)</b> 22:08	1:06:34 (2) 22:02	<b>1:28:36 (1)</b> 21:59	1:50:35 (3)	2:12:18 (4)			
5	Yohann DINIZ	449	FRA	01 Jan 78	22:29 (4) 22:13	44:42 (4) 22:06	1:06:48 (4) 21:57	1:28:45 (3) 21:51	1:50:36 (5)	2:12:20 (5)			
6	Jared TALLENT	145	AUS	17 Oct 84	22:22 (3) 22:04	44:26 (3) 22:09	1:06:35 (3) 22:10	1:28:45 (4) 22:03	1:50:48 (7)	2:12:44 (6)			
7	Matej TÓTH	1018	SVK	10 Feb 83	22:37 (9) 22:15	44:52 (8) 22:13	1:07:05 (5) 21:54	1:28:59 (8) 21:49	1:50:48 (6)	2:12:44 (7)			
8	Jianbo LI	274	CHN	14 Nov 86	22:37 (10) 22:16	44:53 (13) 22:13	1:07:06 (11) 21:53	1:28:59 (7) 21:49	1:50:48 (8)	2:12:44 (8)			
9	Ivan TROTSKI	199	BLR	27 May 76	22:38 (13) 22:15	44:53 (12) 22:13	1:07:06 (13) 21:54	1:29:00 (10) 21:49	1:50:49 (10)	2:12:44 (9)			
10	Erik TYSSE	840	NOR	04 Dec 80	22:37 (11) 22:16	44:53 (11) 22:12	1:07:05 (8) 21:54	1:28:59 (9) 21:49	1:50:48 (9)	2:12:53 (10)			
11	Lukasz NOWAK	867	POL	18 Dec 88	22:37 (7) 22:16	44:53 (10) 22:13	1:07:06 (12) 21:55	1:29:01 (11) 22:02	1:51:03 (11)	2:13:07 (11)			
12	Takayuki TANII	687	JPN	14 Feb 83	22:37 (6) 22:15	44:52 (9) 22:14	1:07:06 (10) 21:59	1:29:05 (12) 22:31	1:51:36 (14)	2:13:58 (12)			
13	Hirooki ARAI	659	JPN	18 May 88	22:38 (14) 22:15	44:53 (15) 22:13	1:07:06 (14) 22:01	1:29:07 (14) 22:26	1:51:33 (13)	2:13:59 (13)			
14	Ato IBÁÑEZ	1025	SWE	14 Nov 85	22:38 (12) 22:14	44:52 (7) 22:13	1:07:05 (9) 22:00	1:29:05 (13) 22:27	1:51:32 (12)	2:14:01 (14)			
15	Koichiro MORIOKA	677	JPN	02 Apr 85	22:38 (15) 22:15	44:53 (14) 22:13	1:07:06 (15) 22:03	1:29:09 (15) 22:28	1:51:37 (15)	2:14:06 (15)			
16	Ihor HLAVAN	1091	UKR	25 Sep 90	22:54 (19) 22:53	45:47 (19) 22:37	1:08:24 (17) 22:18	1:30:42 (16) 21:55	1:52:37 (16)	2:14:19 (16)			
17	Omar ZEPEDA	796	MEX	08 Jun 77	22:54 (18) 22:53	45:47 (20) 22:43	1:08:30 (21) 22:27	1:30:57 (18) 22:18	1:53:15 (17)	2:15:35 (17)			
18	Marco DE LUCA	607	ITA	12 May 81	22:47 (16) 22:46	45:33 (16) 22:39	1:08:12 (16) 22:32	1:30:44 (17) 22:32	1:53:16 (18)	2:15:46 (18)			
19	Serhiy BUDZA	1088	UKR	06 Dec 84	22:54 (17) 22:53	45:47 (18) 22:38	1:08:25 (18) 22:34	1:30:59 (19) 22:29	1:53:28 (19)	2:16:01 (19)			
20	Omar SEGURA	794	MEX	24 Mar 81	22:54 (21) 22:53	45:47 (21) 22:43	1:08:30 (22) 22:37	1:31:07 (21) 22:57	1:54:04 (21)	2:16:57 (20)			
21	Horacio NAVA	790	MEX	20 Jan 82	22:54 (20) 22:53	45:47 (24) 22:43	1:08:30 (24) 22:37	1:31:07 (22) 22:57	1:54:04 (22)	2:16:59 (21)			
22	Faguang XU	287	CHN	17 May 87	22:54 (22) 22:54	45:48 (25) 22:42	1:08:30 (26) 22:29	1:30:59 (20) 22:48	1:53:47 (20)	2:17:05 (22)			
23	Jarkko KINNUNEN	437	FIN	19 Jan 84	22:59 (24) 22:47	45:46 (17) 22:44	1:08:30 (23) 22:46	1:31:16 (27) 23:19	1:54:35 (26)	2:17:08 (23)			
24	Andreas GUSTAFSSON	1024	SWE	10 Aug 81	23:00 (26) 22:48	45:48 (26) 22:43	1:08:31 (27) 22:44	1:31:15 (26) 22:55	1:54:10 (23)	2:17:08 (24)			
25	Quentin REW	843	NZL	16 Jul 84	23:09 (29) 22:47	45:56 (29) 22:34	1:08:30 (20) 22:42	1:31:12 (23) 22:58	1:54:10 (24)	2:17:08 (25)			
26	Chris ERICKSON	135	AUS	01 Dec 81	23:00 (25) 22:47	45:47 (23) 22:43	1:08:30 (25) 22:43	1:31:13 (25) 22:57	1:54:10 (25)	2:17:08 (26)			

Timing and Measurement by SEIKO

Data Processing by CANON AT-50KR-M-f--1--RS3\_6134 dated at 11:16 on Wednesday, 14 August 2013

1 3

Official IAAF Partners



**INTERMEDIATE RESULT**  
**50 Kilometres Race Walk Men**

PLACE	NAME	BIB	COUNTRY	DATE OF BIRTH	5 Km	10 Km	15 Km	20 Km	25 Km	30 Km	35 Km	40 Km	45 Km
27	Jesús Ángel GARCÍA	382	ESP	17 Oct 69	23:38 (38) 23:11	46:49 (33) 22:50	1:09:39 (31) 22:30	1:32:09 (31) 22:36	1:54:45 (29) 22:23	2:17:08 (27)			
28	Claudio VILLANUEVA	404	ESP	03 Aug 88	23:38 (40) 23:11	46:49 (34) 22:50	1:09:39 (30) 22:30	1:32:09 (30) 22:36	1:54:45 (28) 22:24	2:17:09 (28)			
29	Tianfeng SI	281	CHN	17 Jun 84	23:09 (28) 22:45	45:54 (28) 22:38	1:08:32 (28) 22:53	1:31:25 (28) 23:17	1:54:42 (27) 24:21	2:19:03 (29)			
30	Adrian BLOCKI	856	POL	11 Apr 90	23:13 (31) 23:28	46:41 (31) 23:18	1:09:59 (32) 23:15	1:33:14 (32) 22:55	1:56:09 (31) 22:59	2:19:08 (30)			
31	Brendan BOYCE	595	IRL	15 Oct 86	23:33 (36) 23:21	46:54 (35) 23:22	1:10:16 (33) 23:23	1:33:39 (33) 23:04	1:56:43 (32) 23:15	2:19:58 (31)			
32	Evan DUNFEE	250	CAN	28 Sep 90	23:51 (55) 23:40	47:31 (50) 23:31	1:11:02 (42) 23:39	1:34:41 (37) 23:17	1:57:58 (35) 23:05	2:21:03 (32)			
33	Jean-Jacques NKOULOUKIDI	629	ITA	15 Apr 82	23:37 (37) 23:37	47:14 (40) 23:35	1:10:49 (37) 23:28	1:34:17 (36) 23:23	1:57:40 (34) 23:24	2:21:04 (33)			
34	Basanta Bahadur RANA	586	IND	18 Jan 84	23:28 (34) 23:27	46:55 (36) 23:21	1:10:16 (34) 23:23	1:33:39 (34) 23:45	1:57:24 (33) 24:11	2:21:35 (34)			
35	Pedro ISIDRO	889	POR	17 Jul 85	23:41 (44) 23:45	47:26 (43) 23:36	1:11:02 (41) 23:40	1:34:42 (40) 23:26	1:58:08 (39) 23:30	2:21:38 (35)			
36	Jonnathan CACERES	352	ECU	20 Jan 90	23:45 (51) 23:41	47:26 (48) 23:37	1:11:03 (46) 23:39	1:34:42 (39) 23:26	1:58:08 (40) 23:30	2:21:38 (36)			
37	Dušan MAJDAN	1016	SVK	08 Sep 87	23:42 (46) 23:44	47:26 (46) 23:37	1:11:03 (43) 23:43	1:34:46 (45) 23:22	1:58:08 (41) 23:30	2:21:38 (37)			
38	Marc MUNDELL	918	RSA	07 Jul 83	23:41 (43) 23:45	47:26 (42) 23:35	1:11:01 (38) 23:40	1:34:41 (38) 23:27	1:58:08 (38) 23:30	2:21:38 (38)			
39	Tadas ŠUŠKEVICIUS	762	LTU	22 May 85	23:42 (45) 23:44	47:26 (45) 23:35	1:11:01 (39) 23:41	1:34:42 (41) 23:26	1:58:08 (37) 23:31	2:21:39 (39)			
40	Veli-Matti PARTANEN	439	FIN	28 Oct 91	23:41 (41) 23:45	47:26 (47) 23:37	1:11:03 (44) 23:39	1:34:42 (43) 23:26	1:58:08 (42) 23:31	2:21:39 (40)			
41	Sehan OH	738	KOR	17 Nov 88	23:45 (49) 23:51	47:36 (51) 23:41	1:11:17 (49) 23:28	1:34:45 (44) 23:19	1:58:04 (36) 23:57	2:22:01 (41)			
42	Teodorico CAPORASO	604	ITA	14 Sep 87	23:45 (50) 23:40	47:25 (41) 23:38	1:11:03 (45) 23:39	1:34:42 (42) 23:35	1:58:17 (43) 23:55	2:22:12 (42)			
43	Marius COCIORAN	901	ROU	10 Jul 83	23:32 (35) 23:56	47:28 (49) 23:46	1:11:14 (48) 23:51	1:35:05 (47) 23:44	1:58:49 (44) 23:47	2:22:36 (43)			
44	José Ignacio DÍAZ	381	ESP	22 Nov 79	23:38 (39) 23:21	46:59 (37) 23:30	1:10:29 (36) 24:59	1:35:28 (48) 24:42	2:00:10 (47) 23:46	2:23:56 (44)			
45	Sandeep KUMAR	587	IND	01 May 86	23:27 (33) 23:20	46:47 (32) 23:32	1:10:19 (35) 23:44	1:34:03 (35) 24:56	1:58:59 (45) 25:01	2:24:00 (45)			
46	Xavier MORENO	355	ECU	15 Nov 79	23:46 (52) 23:51	47:37 (52) 24:10	1:11:47 (51) 24:09	1:35:56 (49) 24:14	2:00:10 (48) 24:09	2:24:19 (46)			
47	Fredy HERNÁNDEZ	300	COL	25 Apr 78	23:53 (58) 24:11	48:04 (56) 24:15	1:12:19 (53) 24:30	1:36:49 (52) 24:33	2:01:22 (50) 24:23	2:25:45 (47)			
48	Mario José DOS SANTOS JR	220	BRA	10 Sep 79	23:53 (57) 24:11	48:04 (57) 24:15	1:12:19 (54) 24:30	1:36:49 (51) 24:33	2:01:22 (49) 24:23	2:25:45 (48)			
49	Yerenman SALAZAR	1193	VEN		23:46 (53) 23:51	47:37 (54) 24:38	1:12:15 (52) 24:34	1:36:49 (53) 24:33	2:01:22 (51) 24:47	2:26:09 (49)			
50	Håvard HAUKENES	836	NOR	22 Apr 90	23:41 (42) 23:45	47:26 (44) 23:35	1:11:01 (40) 23:45	1:34:46 (46) 25:22	2:00:08 (46) 26:53	2:27:01 (50)			
51	Sándor RÁCZ	581	HUN	14 Sep 86	24:35 (60) 24:54	49:29 (59) 24:43	1:14:12 (57) 24:55	1:39:07 (55) 24:49	2:03:56 (53) 24:04	2:28:00 (51)			
52	John NUNN	1154	USA	03 Feb 78	23:53 (56) 24:11	48:04 (55) 24:54	1:12:58 (56) 23:50	1:36:48 (50) 25:41	2:02:29 (52) 27:18	2:29:47 (52)			
	Predrag FILIPOVIC	999	SRB	05 Oct 78	23:48 (54) 23:49	47:37 (53) 23:47	1:11:24 (50)						
	Maciej ROSIEWICZ	510	GEO	31 Jul 77	23:53 (59) 24:12	48:05 (58) 24:14	1:12:19 (55) 24:31	1:36:50 (54)					





**INTERMEDIATE RESULT**  
**50 Kilometres Race Walk Men**

PLACE	NAME	BIB	COUNTRY	DATE of BIRTH	5 Km	10 Km	15 Km	20 Km	25 Km	30 Km	35 Km	40 Km	45 Km
	<b>Aléxandros PAPAMIHÁIL</b>	555	GRE	18 Sep 88									
	<b>Junghyun YIM</b>	740	KOR	08 Sep 87	23:42 (48)								
	<b>Andrés CHOCHO</b>	353	ECU	04 Nov 83	23:09 (30)	45:56 (30)							
	<b>Ian RAYSON</b>	140	AUS	04 Feb 88	23:42 (47)	47:13 (39)							
	<b>Edward ARAYA</b>	266	CHI	14 Feb 86	23:19 (32)	47:01 (38)	1:11:14 (47)						
	<b>Ivan BANZERUK</b>	1086	UKR	09 Feb 90	22:55 (23)	45:47 (22)	1:08:27 (19)	1:31:12 (24)					
	<b>Emerson HERNANDEZ</b>	371	ESA	20 Jan 89	23:00 (27)	45:53 (27)	1:08:55 (29)	1:32:02 (29)	1:55:03 (30)				

Official IAAF Partners



## INTERMEDIATE RESULT AFTER 45 Km

### 50 Kilometres Race Walk Men



14 August 2013 8:30

PLACE	NAME	BIB	COUNTRY	DATE OF BIRTH	5 Km	10 Km	15 Km	20 Km	25 Km	30 Km	35 Km	40 Km	45 Km
	Robert HEFFERNAN	598	IRL	28 Feb 78	22:37 (8)	44:52 (5)	1:07:05 (7)	1:28:58 (5)	1:50:34 (2)	2:12:17 (2)	<b>2:33:46</b> (1)	<b>2:55:04</b> (1)	<b>3:16:26</b> (1)
	Mikhail RYZHOV	963	RUS	17 Dec 91	<b>22:19</b> (1)	44:26 (2)	<b>1:06:34</b> (1)	1:28:36 (2)	1:50:35 (4)	2:12:18 (3)	2:33:47 (2)	2:55:06 (2)	<b>3:16:44</b> (2)
	Ivan NOSKOV	950	RUS	16 Jul 88	22:19 (2)	<b>44:26</b> (1)	1:06:34 (2)	<b>1:28:36</b> (1)	1:50:35 (3)	2:12:18 (4)	2:33:48 (3)	2:55:55 (4)	<b>3:18:37</b> (5)
	Grzegorz SUDOL	880	POL	28 Aug 78	22:37 (5)	44:52 (6)	1:07:05 (6)	1:28:58 (6)	<b>1:50:34</b> (1)	<b>2:12:17</b> (1)	2:33:53 (4)	2:55:54 (3)	<b>3:18:37</b> (4)
	Jared TALLENT	145	AUS	17 Oct 84	22:22 (3)	44:26 (3)	1:06:35 (3)	1:28:45 (4)	1:50:48 (7)	2:12:44 (6)	2:34:22 (5)	2:56:06 (5)	<b>3:18:02</b> (3)
	Jianbo LI	274	CHN	14 Nov 86	22:37 (10)	44:53 (13)	1:07:06 (11)	1:28:59 (7)	1:50:48 (8)	2:12:44 (8)	2:34:22 (6)	3:00:02 (13)	<b>3:27:46</b> (22)
	Matej TÓTH	1018	SVK	10 Feb 83	22:37 (9)	44:52 (8)	1:07:05 (5)	1:28:59 (8)	1:50:48 (6)	2:12:44 (7)	2:34:23 (7)	2:56:22 (6)	<b>3:18:47</b> (6)
	Ivan TROTSKI	199	BLR	27 May 76	22:38 (13)	44:53 (12)	1:07:06 (13)	1:29:00 (10)	1:50:49 (10)	2:12:44 (9)	2:34:49 (8)	2:58:51 (12)	<b>3:23:54</b> (12)
	Yohann DINIZ	449	FRA	01 Jan 78	22:29 (4)	44:42 (4)	1:06:48 (4)	1:28:45 (3)	1:50:36 (5)	2:12:20 (5)	2:34:53 (9)	2:58:02 (9)	<b>3:22:12</b> (11)
	Lukasz NOWAK	867	POL	18 Dec 88	22:37 (7)	44:53 (10)	1:07:06 (12)	1:29:01 (11)	1:51:03 (11)	2:13:07 (11)	2:35:17 (10)	2:57:41 (8)	<b>3:20:21</b> (8)
	Ihor HLAVAN	1091	UKR	25 Sep 90	22:54 (19)	45:47 (19)	1:08:24 (17)	1:30:42 (16)	1:52:37 (16)	2:14:19 (16)	2:35:40 (11)	2:57:37 (7)	<b>3:19:01</b> (7)
	Takayuki TANII	687	JPN	14 Feb 83	22:37 (6)	44:52 (9)	1:07:06 (10)	1:29:05 (12)	1:51:36 (14)	2:13:58 (12)	2:36:18 (12)	2:58:49 (10)	<b>3:21:30</b> (9)
	Hirooki ARAI	659	JPN	18 May 88	22:38 (14)	44:53 (15)	1:07:06 (14)	1:29:07 (14)	1:51:33 (13)	2:13:59 (13)	2:36:19 (13)	2:58:49 (11)	<b>3:22:04</b> (10)
	Koichiro MORIOKA	677	JPN	02 Apr 85	22:38 (15)	44:53 (14)	1:07:06 (15)	1:29:09 (15)	1:51:37 (15)	2:14:06 (15)	2:37:21 (14)	3:01:58 (17)	<b>3:27:24</b> (21)
	Ato IBÁÑEZ	1025	SWE	14 Nov 85	22:38 (12)	44:52 (7)	1:07:05 (9)	1:29:05 (13)	1:51:32 (12)	2:14:01 (14)	2:37:32 (15)	3:02:34 (22)	<b>3:28:24</b> (24)
	Omar ZEPEDA	796	MEX	08 Jun 77	22:54 (18)	45:47 (20)	1:08:30 (21)	1:30:57 (18)	1:53:15 (17)	2:15:35 (17)	2:38:23 (16)	3:01:28 (16)	<b>3:26:09</b> (19)
	Marco DE LUCA	607	ITA	12 May 81	22:47 (16)	45:33 (16)	1:08:12 (16)	1:30:44 (17)	1:53:16 (18)	2:15:46 (18)	2:38:32 (17)	3:01:26 (15)	<b>3:24:41</b> (15)
	Serhiy BUDZA	1088	UKR	06 Dec 84	22:54 (17)	45:47 (18)	1:08:25 (18)	1:30:59 (19)	1:53:28 (19)	2:16:01 (19)	2:38:36 (18)	3:01:18 (14)	<b>3:24:33</b> (14)
	Claudio VILLANUEVA	404	ESP	03 Aug 88	23:38 (40)	46:49 (34)	1:09:39 (30)	1:32:09 (30)	1:54:45 (28)	2:17:09 (28)	2:39:38 (19)	3:02:13 (19)	<b>3:25:26</b> (16)
	Jesús Ángel GARCÍA	382	ESP	17 Oct 69	23:38 (38)	46:49 (33)	1:09:39 (31)	1:32:09 (31)	1:54:45 (29)	2:17:08 (27)	2:39:38 (20)	3:02:13 (18)	<b>3:24:19</b> (13)
	Jarkko KINNUNEN	437	FIN	19 Jan 84	22:59 (24)	45:46 (17)	1:08:30 (23)	1:31:16 (27)	1:54:35 (26)	2:17:08 (23)	2:39:39 (21)	3:02:15 (21)	<b>3:25:58</b> (18)
	Chris ERICKSON	135	AUS	01 Dec 81	23:00 (25)	45:47 (23)	1:08:30 (25)	1:31:13 (25)	1:54:10 (25)	2:17:08 (26)	2:39:39 (22)	3:02:15 (20)	<b>3:25:41</b> (17)
	Andreas GUSTAFSSON	1024	SWE	10 Aug 81	23:00 (26)	45:48 (26)	1:08:31 (27)	1:31:15 (26)	1:54:10 (23)	2:17:08 (24)	2:39:40 (23)	3:03:47 (24)	<b>3:35:02</b> (38)
	Horacio NAVA	790	MEX	20 Jan 82	22:54 (20)	45:47 (24)	1:08:30 (24)	1:31:07 (22)	1:54:04 (22)	2:16:59 (21)	2:39:44 (24)	3:03:51 (25)	<b>3:30:46</b> (27)
	Quentin REW	843	NZL	16 Jul 84	23:09 (29)	45:56 (29)	1:08:30 (20)	1:31:12 (23)	1:54:10 (24)	2:17:08 (25)	2:39:55 (25)	3:02:57 (23)	<b>3:26:40</b> (20)
	Omar SEGURA	794	MEX	24 Mar 81	22:54 (21)	45:47 (21)	1:08:30 (22)	1:31:07 (21)	1:54:04 (21)	2:16:57 (20)	2:40:02 (26)	3:04:02 (26)	<b>3:30:54</b> (28)





**INTERMEDIATE RESULT**  
**50 Kilometres Race Walk Men**

PLACE	NAME	BIB	COUNTRY	DATE OF BIRTH	5 Km	10 Km	15 Km	20 Km	25 Km	30 Km	35 Km	40 Km	45 Km
	<b>Faguang XU</b>	287	CHN	17 May 87	22:54 (22) 22:54	45:48 (25) 22:42	1:08:30 (26) 22:29	1:30:59 (20) 22:48	1:53:47 (20) 23:18	2:17:05 (22) 24:14	2:41:19 (27) 25:28	3:06:47 (29) 26:30	<b>3:33:17</b> (33) 24:37
	<b>Adrian BLOCKI</b>	856	POL	11 Apr 90	23:13 (31) 23:28	46:41 (31) 23:18	1:09:59 (32) 23:15	1:33:14 (32) 22:55	1:56:09 (31) 22:59	2:19:08 (30) 23:15	2:42:23 (28) 22:34	3:04:57 (27) 22:56	<b>3:27:53</b> (23) 23:07
	<b>Brendan BOYCE</b>	595	IRL	15 Oct 86	23:33 (36) 23:21	46:54 (35) 23:22	1:10:16 (33) 23:23	1:33:39 (33) 23:04	1:56:43 (32) 23:15	2:19:58 (31) 23:20	2:43:18 (29) 23:27	3:06:45 (28) 23:48	<b>3:30:33</b> (25) 23:51
	<b>Jean-Jacques NKOULOUKIDI</b>	629	ITA	15 Apr 82	23:37 (37) 23:37	47:14 (40) 23:35	1:10:49 (37) 23:28	1:34:17 (36) 23:23	1:57:40 (34) 23:24	2:21:04 (33) 23:13	2:44:17 (30) 23:11	3:07:28 (30) 23:14	<b>3:30:42</b> (26) 23:18
	<b>Evan DUNFEE</b>	250	CAN	28 Sep 90	23:51 (55) 23:40	47:31 (50) 23:31	1:11:02 (42) 23:39	1:34:41 (37) 23:17	1:57:58 (35) 23:05	2:21:03 (32) 23:34	2:44:37 (32) 24:23	3:09:00 (32) 25:10	<b>3:34:10</b> (35) 25:18
	<b>Pedro ISIDRO</b>	889	POR	17 Jul 85	23:41 (44) 23:45	47:26 (43) 23:36	1:11:02 (41) 23:40	1:34:42 (40) 23:26	1:58:08 (39) 23:30	2:21:38 (35) 23:49	2:45:27 (33) 23:41	3:09:08 (36) 23:30	<b>3:32:38</b> (29) 24:52
	<b>Tadas ŠUŠKEVICIUS</b>	762	LTU	22 May 85	23:42 (45) 23:44	47:26 (45) 23:35	1:11:01 (39) 23:41	1:34:42 (41) 23:26	1:58:08 (37) 23:31	2:21:39 (39) 23:48	2:45:27 (34) 24:05	3:09:32 (37) 24:50	<b>3:34:22</b> (36) 27:07
	<b>Marc MUNDELL</b>	918	RSA	07 Jul 83	23:41 (43) 23:45	47:26 (42) 23:35	1:11:01 (38) 23:40	1:34:41 (38) 23:27	1:58:08 (38) 23:30	2:21:38 (38) 23:49	2:45:27 (35) 23:40	3:09:07 (35) 24:42	<b>3:33:49</b> (34) 24:06
	<b>Jonnathan CACERES</b>	352	ECU	20 Jan 90	23:45 (51) 23:41	47:26 (48) 23:37	1:11:03 (46) 23:39	1:34:42 (39) 23:26	1:58:08 (40) 23:30	2:21:38 (36) 23:49	2:45:27 (36) 23:30	3:08:57 (31) 23:45	<b>3:32:42</b> (30) 24:16
	<b>Basanta Bahadur RANA</b>	586	IND	18 Jan 84	23:28 (34) 23:27	46:55 (36) 23:21	1:10:16 (34) 23:23	1:33:39 (34) 23:45	1:57:24 (33) 24:11	2:21:35 (34) 23:52	2:45:27 (37) 23:40	3:09:07 (34) 23:36	<b>3:32:43</b> (31) 25:37
	<b>Dušan MAJDAN</b>	1016	SVK	08 Sep 87	23:42 (46) 23:44	47:26 (46) 23:37	1:11:03 (43) 23:43	1:34:46 (45) 23:22	1:58:08 (41) 23:30	2:21:38 (37) 23:50	2:45:28 (38) 23:39	3:09:07 (33) 24:02	<b>3:33:09</b> (32) 24:41
	<b>Sehan OH</b>	738	KOR	17 Nov 88	23:45 (49) 23:51	47:36 (51) 23:41	1:11:17 (49) 23:28	1:34:45 (44) 23:19	1:58:04 (36) 23:57	2:22:01 (41) 23:37	2:45:38 (39) 24:19	3:09:57 (38) 25:05	<b>3:35:02</b> (39) 25:58
	<b>Teodorico CAPORASO</b>	604	ITA	14 Sep 87	23:45 (50) 23:40	47:25 (41) 23:38	1:11:03 (45) 23:39	1:34:42 (42) 23:35	1:58:17 (43) 23:55	2:22:12 (42) 23:36	2:45:48 (40) 25:35	3:11:23 (40) 27:01	<b>3:38:24</b> (40)
	<b>Veli-Matti PARTANEN</b>	439	FIN	28 Oct 91	23:41 (41) 23:45	47:26 (47) 23:37	1:11:03 (44) 23:39	1:34:42 (43) 23:26	1:58:08 (42) 23:31	2:21:39 (40) 24:25	2:46:04 (41) 26:39	3:12:43 (42) 26:12	<b>3:38:55</b> (42)
	<b>Marius COCIORAN</b>	901	ROU	10 Jul 83	23:32 (35) 23:56	47:28 (49) 23:46	1:11:14 (48) 23:51	1:35:05 (47) 23:44	1:58:49 (44) 23:47	2:22:36 (43) 24:03	2:46:39 (42) 25:27	3:12:06 (41) 26:18	<b>3:38:24</b> (41) 25:59
	<b>José Ignacio DÍAZ</b>	381	ESP	22 Nov 79	23:38 (39) 23:21	46:59 (37) 23:30	1:10:29 (36) 24:59	1:35:28 (48) 24:42	2:00:10 (47) 23:46	2:23:56 (44) 23:28	2:47:24 (43) 23:19	3:10:43 (39) 23:42	<b>3:34:25</b> (37) 24:01
	<b>Xavier MORENO</b>	355	ECU	15 Nov 79	23:46 (52) 23:51	47:37 (52) 24:10	1:11:47 (51) 24:09	1:35:56 (49) 24:14	2:00:10 (48) 24:09	2:24:19 (46) 25:26	2:49:45 (44) 25:32	3:15:17 (43) 25:49	<b>3:41:06</b> (44)
	<b>Mario José DOS SANTOS JR</b>	220	BRA	10 Sep 79	23:53 (57) 24:11	48:04 (57) 24:15	1:12:19 (54) 24:30	1:36:49 (51) 24:33	2:01:22 (49) 24:23	2:25:45 (48) 24:47	2:50:32 (45) 24:58	3:15:30 (44) 25:10	<b>3:40:40</b> (43)
	<b>Sándor RÁCZ</b>	581	HUN	14 Sep 86	24:35 (60) 24:54	49:29 (59) 24:43	1:14:12 (57) 24:55	1:39:07 (55) 24:49	2:03:56 (53) 24:04	2:28:00 (51) 27:52	2:55:52 (49) 25:35	3:21:27 (45) 25:58	<b>3:47:25</b> (45)
	<b>John NUNN</b>	1154	USA	03 Feb 78	23:53 (56) 24:11	48:04 (55) 24:54	1:12:58 (56) 23:50	1:36:48 (50) 25:41	2:02:29 (52) 27:18	2:29:47 (52) 29:11	2:58:58 (50) 30:22	3:29:20 (46) 34:33	<b>4:03:53</b> (46)
	<b>Predrag FILIPOVIC</b>	999	SRB	05 Oct 78	23:48 (54) 23:49	47:37 (53) 23:47	1:11:24 (50)						
	<b>Maciej ROSIEWICZ</b>	510	GEO	31 Jul 77	23:53 (59) 24:12	48:05 (58) 24:14	1:12:19 (55) 24:31	1:36:50 (54)					
	<b>Erik TYSSE</b>	840	NOR	04 Dec 80	22:37 (11) 22:16	44:53 (11) 22:12	1:07:05 (8) 21:54	1:28:59 (9) 21:49	1:50:48 (9) 22:05				
	<b>Tianfeng SI</b>	281	CHN	17 Jun 84	23:09 (28) 22:45	45:54 (28) 22:38	1:08:32 (28) 22:53	1:31:25 (28) 23:17	1:54:42 (27) 24:21	2:19:03 (29) 25:17	2:44:20 (31)		
	<b>Fredy HERNÁNDEZ</b>	300	COL	25 Apr 78	23:53 (58) 24:11	48:04 (56) 24:15	1:12:19 (53) 24:30	1:36:49 (52) 24:33	2:01:22 (50) 24:23	2:25:45 (47) 25:01	2:50:46 (46)		
	<b>Yerenman SALAZAR</b>	1193	VEN		23:46 (53) 23:51	47:37 (54) 24:38	1:12:15 (52) 24:34	1:36:49 (53) 24:33	2:01:22 (51) 24:47	2:26:09 (49) 26:21	2:52:30 (47)		
	<b>Atéxandros PAPAMIHAÍL</b>	555	GRE	18 Sep 88									





**INTERMEDIATE RESULT**  
**50 Kilometres Race Walk Men**

PLACE	NAME	BIB	COUNTRY	DATE of BIRTH	5 Km	10 Km	15 Km	20 Km	25 Km	30 Km	35 Km	40 Km	45 Km				
	<b>Junghyun YIM</b>	740	KOR	08 Sep 87	23:42 (48)												
	<b>Andrés CHOCHO</b>	353	ECU	04 Nov 83	23:09 (30)	45:56 (30)	22:47										
	<b>Ian RAYSON</b>	140	AUS	04 Feb 88	23:42 (47)	47:13 (39)	23:31										
	<b>Edward ARAYA</b>	266	CHI	14 Feb 86	23:19 (32)	47:01 (38)	1:11:14 (47)	23:42	24:13								
	<b>Ivan BANZERUK</b>	1086	UKR	09 Feb 90	22:55 (23)	45:47 (22)	1:08:27 (19)	1:31:12 (24)	22:52	22:40	22:45						
	<b>Emerson HERNANDEZ</b>	371	ESA	20 Jan 89	23:00 (27)	45:53 (27)	1:08:55 (29)	1:32:02 (29)	1:55:03 (30)	22:53	23:02	23:07	23:01				
	<b>Sandeep KUMAR</b>	587	IND	01 May 86	23:27 (33)	46:47 (32)	1:10:19 (35)	1:34:03 (35)	1:58:59 (45)	2:24:00 (45)	23:20	23:32	23:44	24:56	25:01		
	<b>Håvard HAUKENES</b>	836	NOR	22 Apr 90	23:41 (42)	47:26 (44)	1:11:01 (40)	1:34:46 (46)	2:00:08 (46)	2:27:01 (50)	2:55:08 (48)	23:45	23:35	23:45	25:22	26:53	28:07

Official IAAF Partners



# INTERMEDIATE RESULT AFTER 35 Km

## 50 Kilometres Race Walk Men



14 August 2013 8:30

PLACE	NAME	BIB	COUNTRY	DATE OF BIRTH	5 Km	10 Km	15 Km	20 Km	25 Km	30 Km	35 Km	40 Km	45 Km
1	Robert HEFFERNAN	598	IRL	28 Feb 78	22:37 (8) 22:15	44:52 (5) 22:13	1:07:05 (7) 21:53	1:28:58 (5) 21:36	1:50:34 (2) 21:43	2:12:17 (2) 21:29	<b>2:33:46</b> (1)		
2	Mikhail RYZHOV	963	RUS	17 Dec 91	<b>22:19</b> (1) 22:07	44:26 (2) 22:08	<b>1:06:34</b> (1) 22:02	1:28:36 (2) 21:59	1:50:35 (4) 21:43	2:12:18 (3) 21:29	2:33:47 (2)		
3	Ivan NOSKOV	950	RUS	16 Jul 88	22:19 (2) 22:07	<b>44:26</b> (1) 22:08	1:06:34 (2) 22:02	<b>1:28:36</b> (1) 21:59	1:50:35 (3) 21:43	2:12:18 (4) 21:30	2:33:48 (3)		
4	Grzegorz SUDOL	880	POL	28 Aug 78	22:37 (5) 22:15	44:52 (6) 22:13	1:07:05 (6) 21:53	1:28:58 (6) 21:36	<b>1:50:34</b> (1) 21:43	<b>2:12:17</b> (1) 21:36	2:33:53 (4)		
5	Jared TALLENT	145	AUS	17 Oct 84	22:22 (3) 22:04	44:26 (3) 22:09	1:06:35 (3) 22:10	1:28:45 (4) 22:03	1:50:48 (7) 21:56	2:12:44 (6) 21:38	2:34:22 (5)		
6	Jianbo LI	274	CHN	14 Nov 86	22:37 (10) 22:16	44:53 (13) 22:13	1:07:06 (11) 21:53	1:28:59 (7) 21:49	1:50:48 (8) 21:56	2:12:44 (8) 21:38	2:34:22 (6)		
7	Matej TÓTH	1018	SVK	10 Feb 83	22:37 (9) 22:15	44:52 (8) 22:13	1:07:05 (5) 21:54	1:28:59 (8) 21:49	1:50:48 (6) 21:56	2:12:44 (7) 21:39	2:34:23 (7)		
8	Ivan TROTSKI	199	BLR	27 May 76	22:38 (13) 22:15	44:53 (12) 22:13	1:07:06 (13) 21:54	1:29:00 (10) 21:49	1:50:49 (10) 21:55	2:12:44 (9) 21:35	2:34:49 (8)		
9	Yohann DINIZ	449	FRA	01 Jan 78	22:29 (4) 22:13	44:42 (4) 22:06	1:06:48 (4) 21:57	1:28:45 (3) 21:51	1:50:36 (5) 21:44	2:12:20 (5) 22:33	2:34:53 (9)		
10	Lukasz NOWAK	867	POL	18 Dec 88	22:37 (7) 22:16	44:53 (10) 22:13	1:07:06 (12) 21:55	1:29:01 (11) 22:02	1:51:03 (11) 22:04	2:13:07 (11) 22:10	2:35:17 (10)		
11	Ihor HLAVAN	1091	UKR	25 Sep 90	22:54 (19) 22:53	45:47 (19) 22:37	1:08:24 (17) 22:18	1:30:42 (16) 21:55	1:52:37 (16) 21:42	2:14:19 (16) 21:21	2:35:40 (11)		
12	Takayuki TANII	687	JPN	14 Feb 83	22:37 (6) 22:15	44:52 (9) 22:14	1:07:06 (10) 21:59	1:29:05 (12) 22:31	1:51:36 (14) 22:22	2:13:58 (12) 22:20	2:36:18 (12)		
13	Hirooki ARAI	659	JPN	18 May 88	22:38 (14) 22:15	44:53 (15) 22:13	1:07:06 (14) 22:01	1:29:07 (14) 22:26	1:51:33 (13) 22:26	2:13:59 (13) 22:20	2:36:19 (13)		
14	Koichiro MORIOKA	677	JPN	02 Apr 85	22:38 (15) 22:15	44:53 (14) 22:13	1:07:06 (15) 22:03	1:29:09 (15) 22:28	1:51:37 (15) 22:29	2:14:06 (15) 23:15	2:37:21 (14)		
15	Ato IBÁÑEZ	1025	SWE	14 Nov 85	22:38 (12) 22:14	44:52 (7) 22:13	1:07:05 (9) 22:00	1:29:05 (13) 22:27	1:51:32 (12) 22:29	2:14:01 (14) 23:31	2:37:32 (15)		
16	Omar ZEPEDA	796	MEX	08 Jun 77	22:54 (18) 22:53	45:47 (20) 22:40	1:08:30 (21) 22:27	1:30:57 (18) 22:18	1:53:15 (17) 22:20	2:15:35 (17) 22:48	2:38:23 (16)		
17	Marco DE LUCA	607	ITA	12 May 81	22:47 (16) 22:46	45:33 (16) 22:39	1:08:12 (16) 22:32	1:30:44 (17) 22:32	1:53:16 (18) 22:30	2:15:46 (18) 22:46	2:38:32 (17)		
18	Serhiy BUDZA	1088	UKR	06 Dec 84	22:54 (17) 22:53	45:47 (18) 22:38	1:08:25 (18) 22:34	1:30:59 (19) 22:29	1:53:28 (19) 22:33	2:16:01 (19) 22:35	2:38:36 (18)		
19	Claudio VILLANUEVA	404	ESP	03 Aug 88	23:38 (40) 23:11	46:49 (34) 22:50	1:09:39 (30) 22:30	1:32:09 (30) 22:36	1:54:45 (28) 22:24	2:17:09 (28) 22:29	2:39:38 (19)		
20	Jesús Ángel GARCÍA	382	ESP	17 Oct 69	23:38 (38) 23:11	46:49 (33) 22:50	1:09:39 (31) 22:30	1:32:09 (31) 22:36	1:54:45 (29) 22:23	2:17:08 (27) 22:30	2:39:38 (20)		
21	Jarkko KINNUNEN	437	FIN	19 Jan 84	22:59 (24) 22:47	45:46 (17) 22:44	1:08:30 (23) 22:46	1:31:16 (27) 23:19	1:54:35 (26) 22:33	2:17:08 (23) 22:31	2:39:39 (21)		
22	Chris ERICKSON	135	AUS	01 Dec 81	23:00 (25) 22:47	45:47 (23) 22:43	1:08:30 (25) 22:43	1:31:13 (25) 22:57	1:54:10 (25) 22:58	2:17:08 (26) 22:31	2:39:39 (22)		
23	Andreas GUSTAFSSON	1024	SWE	10 Aug 81	23:00 (26) 22:48	45:48 (26) 22:43	1:08:31 (27) 22:44	1:31:15 (26) 22:55	1:54:10 (23) 22:58	2:17:08 (24) 22:32	2:39:40 (23)		
24	Horacio NAVA	790	MEX	20 Jan 82	22:54 (20) 22:53	45:47 (24) 22:43	1:08:30 (24) 22:37	1:31:07 (22) 22:57	1:54:04 (22) 22:55	2:16:59 (21) 22:45	2:39:44 (24)		
25	Quentin REW	843	NZL	16 Jul 84	23:09 (29) 22:47	45:56 (29) 22:34	1:08:30 (20) 22:42	1:31:12 (23) 22:58	1:54:10 (24) 22:58	2:17:08 (25) 22:47	2:39:55 (25)		
26	Omar SEGURA	794	MEX	24 Mar 81	22:54 (21) 22:53	45:47 (21) 22:43	1:08:30 (22) 22:37	1:31:07 (21) 22:57	1:54:04 (21) 22:53	2:16:57 (20) 23:05	2:40:02 (26)		



**INTERMEDIATE RESULT**  
**50 Kilometres Race Walk Men**

PLACE	NAME	BIB	COUNTRY	DATE OF BIRTH	5 Km	10 Km	15 Km	20 Km	25 Km	30 Km	35 Km	40 Km	45 Km
27	Faguang XU	287	CHN	17 May 87	22:54 (22) 22:54	45:48 (25) 22:42	1:08:30 (26) 22:29	1:30:59 (20) 22:48	1:53:47 (20) 23:18	2:17:05 (22) 24:14	2:41:19 (27)		
28	Adrian BLOCKI	856	POL	11 Apr 90	23:13 (31) 23:28	46:41 (31) 23:18	1:09:59 (32) 23:15	1:33:14 (32) 22:55	1:56:09 (31) 22:59	2:19:08 (30) 23:15	2:42:23 (28)		
29	Brendan BOYCE	595	IRL	15 Oct 86	23:33 (36) 23:21	46:54 (35) 23:22	1:10:16 (33) 23:23	1:33:39 (33) 23:04	1:56:43 (32) 23:15	2:19:58 (31) 23:20	2:43:18 (29)		
30	Jean-Jacques NKOULOUKIDI	629	ITA	15 Apr 82	23:37 (37) 23:37	47:14 (40) 23:35	1:10:49 (37) 23:28	1:34:17 (36) 23:23	1:57:40 (34) 23:24	2:21:04 (33) 23:13	2:44:17 (30)		
31	Tianfeng SI	281	CHN	17 Jun 84	23:09 (28) 22:45	45:54 (28) 22:38	1:08:32 (28) 22:53	1:31:25 (28) 23:17	1:54:42 (27) 24:21	2:19:03 (29) 25:17	2:44:20 (31)		
32	Evan DUNFEE	250	CAN	28 Sep 90	23:51 (55) 23:40	47:31 (50) 23:31	1:11:02 (42) 23:39	1:34:41 (37) 23:17	1:57:58 (35) 23:05	2:21:03 (32) 23:34	2:44:37 (32)		
33	Pedro ISIDRO	889	POR	17 Jul 85	23:41 (44) 23:45	47:26 (43) 23:36	1:11:02 (41) 23:40	1:34:42 (40) 23:26	1:58:08 (39) 23:30	2:21:38 (35) 23:49	2:45:27 (33)		
34	Tadas ŠUŠKEVICIUS	762	LTU	22 May 85	23:42 (45) 23:44	47:26 (45) 23:35	1:11:01 (39) 23:41	1:34:42 (41) 23:26	1:58:08 (37) 23:31	2:21:39 (39) 23:48	2:45:27 (34)		
35	Marc MUNDELL	918	RSA	07 Jul 83	23:41 (43) 23:45	47:26 (42) 23:35	1:11:01 (38) 23:40	1:34:41 (38) 23:27	1:58:08 (38) 23:30	2:21:38 (38) 23:49	2:45:27 (35)		
36	Jonnathan CACERES	352	ECU	20 Jan 90	23:45 (51) 23:41	47:26 (48) 23:37	1:11:03 (46) 23:39	1:34:42 (39) 23:26	1:58:08 (40) 23:30	2:21:38 (36) 23:49	2:45:27 (36)		
37	Basanta Bahadur RANA	586	IND	18 Jan 84	23:28 (34) 23:27	46:55 (36) 23:21	1:10:16 (34) 23:23	1:33:39 (34) 23:45	1:57:24 (33) 24:11	2:21:35 (34) 23:52	2:45:27 (37)		
38	Dušan MAJDAN	1016	SVK	08 Sep 87	23:42 (46) 23:44	47:26 (46) 23:37	1:11:03 (43) 23:43	1:34:46 (45) 23:22	1:58:08 (41) 23:30	2:21:38 (37) 23:50	2:45:28 (38)		
39	Sehan OH	738	KOR	17 Nov 88	23:45 (49) 23:51	47:36 (51) 23:41	1:11:17 (49) 23:28	1:34:45 (44) 23:19	1:58:04 (36) 23:57	2:22:01 (41) 23:37	2:45:38 (39)		
40	Teodorico CAPORASO	604	ITA	14 Sep 87	23:45 (50) 23:40	47:25 (41) 23:38	1:11:03 (45) 23:39	1:34:42 (42) 23:35	1:58:17 (43) 23:55	2:22:12 (42) 23:36	2:45:48 (40)		
41	Veli-Matti PARTANEN	439	FIN	28 Oct 91	23:41 (41) 23:45	47:26 (47) 23:37	1:11:03 (44) 23:39	1:34:42 (43) 23:26	1:58:08 (42) 23:31	2:21:39 (40) 24:25	2:46:04 (41)		
42	Marius COCIORAN	901	ROU	10 Jul 83	23:32 (35) 23:56	47:28 (49) 23:46	1:11:14 (48) 23:51	1:35:05 (47) 23:44	1:58:49 (44) 23:47	2:22:36 (43) 24:03	2:46:39 (42)		
43	José Ignacio DÍAZ	381	ESP	22 Nov 79	23:38 (39) 23:21	46:59 (37) 23:30	1:10:29 (36) 24:59	1:35:28 (48) 24:42	2:00:10 (47) 23:46	2:23:56 (44) 23:28	2:47:24 (43)		
44	Xavier MORENO	355	ECU	15 Nov 79	23:46 (52) 23:51	47:37 (52) 24:10	1:11:47 (51) 24:09	1:35:56 (49) 24:14	2:00:10 (48) 24:09	2:24:19 (46) 25:26	2:49:45 (44)		
45	Mario José DOS SANTOS JR	220	BRA	10 Sep 79	23:53 (57) 24:11	48:04 (57) 24:15	1:12:19 (54) 24:30	1:36:49 (51) 24:33	2:01:22 (49) 24:23	2:25:45 (48) 24:47	2:50:32 (45)		
46	Fredy HERNÁNDEZ	300	COL	25 Apr 78	23:53 (58) 24:11	48:04 (56) 24:15	1:12:19 (53) 24:30	1:36:49 (52) 24:33	2:01:22 (50) 24:23	2:25:45 (47) 25:01	2:50:46 (46)		
47	Yerenman SALAZAR	1193	VEN		23:46 (53) 23:51	47:37 (54) 24:38	1:12:15 (52) 24:34	1:36:49 (53) 24:33	2:01:22 (51) 24:47	2:26:09 (49) 26:21	2:52:30 (47)		
48	Håvard HAUKENES	836	NOR	22 Apr 90	23:41 (42) 23:45	47:26 (44) 23:35	1:11:01 (40) 23:45	1:34:46 (46) 25:22	2:00:08 (46) 26:53	2:27:01 (50) 28:07	2:55:08 (48)		
49	Sándor RÁCZ	581	HUN	14 Sep 86	24:35 (60) 24:54	49:29 (59) 24:43	1:14:12 (57) 24:55	1:39:07 (55) 24:49	2:03:56 (53) 24:04	2:28:00 (51) 27:52	2:55:52 (49)		
50	John NUNN	1154	USA	03 Feb 78	23:53 (56) 24:11	48:04 (55) 24:54	1:12:58 (56) 23:50	1:36:48 (50) 25:41	2:02:29 (52) 27:18	2:29:47 (52) 29:11	2:58:58 (50)		
	Predrag FILIPOVIC	999	SRB	05 Oct 78	23:48 (54) 23:49	47:37 (53) 23:47	1:11:24 (50)						
	Maciej ROSIEWICZ	510	GEO	31 Jul 77	23:53 (59) 24:12	48:05 (58) 24:14	1:12:19 (55) 24:31	1:36:50 (54)					
	Erik TYSSE	840	NOR	04 Dec 80	22:37 (11) 22:16	44:53 (11) 22:12	1:07:05 (8) 21:54	1:28:59 (9) 21:49	1:50:48 (9) 22:05	2:12:53 (10)			
	Aléxandros PAPAMIHÁIL	555	GRE	18 Sep 88									

Timing and Measurement by SEIKO

Data Processing by CANON AT-50KR-M-f--1--RS3\_7134ued at 11:30 on Wednesday, 14 August 2013

Official IAAF Partners







**INTERMEDIATE RESULT**  
**50 Kilometres Race Walk Men**

PLACE	NAME	BIB	COUNTRY	DATE of BIRTH	5 Km	10 Km	15 Km	20 Km	25 Km	30 Km	35 Km	40 Km	45 Km
	<b>Junghyun YIM</b>	740	KOR	08 Sep 87	23:42 (48)								
	<b>Andrés CHOCHO</b>	353	ECU	04 Nov 83	23:09 (30)	45:56 (30)							
	<b>Ian RAYSON</b>	140	AUS	04 Feb 88	23:42 (47)	47:13 (39)							
	<b>Edward ARAYA</b>	266	CHI	14 Feb 86	23:19 (32)	47:01 (38)	1:11:14 (47)						
	<b>Ivan BANZERUK</b>	1086	UKR	09 Feb 90	22:55 (23)	45:47 (22)	1:08:27 (19)	1:31:12 (24)					
	<b>Emerson HERNANDEZ</b>	371	ESA	20 Jan 89	23:00 (27)	45:53 (27)	1:08:55 (29)	1:32:02 (29)	1:55:03 (30)				
	<b>Sandeep KUMAR</b>	587	IND	01 May 86	23:27 (33)	46:47 (32)	1:10:19 (35)	1:34:03 (35)	1:58:59 (45)	2:24:00 (45)			

Timing and Measurement by SEIKO Data Processing by CANON AT-50KR-M-f--1--.RS3\_7134ued at 11:30 on Wednesday, 14 August 2013

3 3

Official IAAF Partners



# ANALYSIS OF PERFORMANCES



## 50 Kilometres Race Walk Men

Final

14 August 2013

PLACE	NAME	BIB	COUNTRY	DATE of BIRTH	5 Km	10 Km	15 Km	20 Km	25 Km	30 Km	35 Km	40 Km	45 Km
1	Robert HEFFERNAN	598	IRL	28 Feb 78	22:37 (8) 22:15	44:52 (5) 22:13	1:07:05 (7) 21:53	1:28:58 (5) 21:36	1:50:34 (2) 21:43	2:12:17 (2) 21:29	<b>2:33:46</b> (1) 21:18	<b>2:55:04</b> (1) 21:22	<b>3:16:26</b> (1) 21:30 3:37:56 WL
2	Mikhail RYZHOV	963	RUS	17 Dec 91	22:19 (1) 22:07	44:26 (2) 22:08	<b>1:06:34</b> (1) 22:02	1:28:36 (2) 21:59	1:50:35 (4) 21:43	2:12:18 (3) 21:29	2:33:47 (2) 21:19	2:55:06 (2) 21:38	<b>3:16:44</b> (2) 22:14 3:38:58 PB
3	Jared TALLENT	145	AUS	17 Oct 84	22:22 (3) 22:04	44:26 (3) 22:09	1:06:35 (3) 22:10	1:28:45 (4) 22:03	1:50:48 (7) 21:56	2:12:44 (6) 21:38	2:34:22 (5) 21:44	2:56:06 (5) 21:56	<b>3:18:02</b> (3) 22:01 3:40:03 SB
4	Ihor HLAVAN	1091	UKR	25 Sep 90	22:54 (19) 22:53	45:47 (19) 22:37	1:08:24 (17) 22:18	1:30:42 (16) 21:55	1:52:37 (16) 21:42	2:14:19 (16) 21:21	2:35:40 (11) 21:57	2:57:37 (7) 21:24	<b>3:19:01</b> (7) 21:38 3:40:39 PB
5	Matej TÓTH	1018	SVK	10 Feb 83	22:37 (9) 22:15	44:52 (8) 22:13	1:07:05 (5) 21:54	1:28:59 (8) 21:49	1:50:48 (6) 21:56	2:12:44 (7) 21:39	2:34:23 (7) 21:59	2:56:22 (6) 22:25	<b>3:18:47</b> (6) 22:20 3:41:07 SB
6	Grzegorz SUDOL	880	POL	28 Aug 78	22:37 (5) 22:15	44:52 (6) 22:13	1:07:05 (6) 21:53	1:28:58 (6) 21:36	<b>1:50:34</b> (1) 21:43	<b>2:12:17</b> (1) 21:36	2:33:53 (4) 22:01	2:55:54 (3) 22:43	<b>3:18:37</b> (4) 22:43 3:41:20 PB
7	Ivan NOSKOV	950	RUS	16 Jul 88	22:19 (2) 22:07	<b>44:26</b> (1) 22:08	1:06:34 (2) 22:02	<b>1:28:36</b> (1) 21:59	1:50:35 (3) 21:43	2:12:18 (4) 21:30	2:33:48 (3) 22:07	2:55:55 (4) 22:42	<b>3:18:37</b> (5) 22:59 3:41:36 PB
8	Lukasz NOWAK	867	POL	18 Dec 88	22:37 (7) 22:16	44:53 (10) 22:13	1:07:06 (12) 21:55	1:29:01 (11) 22:02	1:51:03 (11) 22:04	2:13:07 (11) 22:10	2:35:17 (10) 22:24	2:57:41 (8) 22:40	<b>3:20:21</b> (8) 23:17 3:43:38 SB
9	Takayuki TANII	687	JPN	14 Feb 83	22:37 (6) 22:15	44:52 (9) 22:14	1:07:06 (10) 21:59	1:29:05 (12) 22:31	1:51:36 (14) 22:22	2:13:58 (12) 22:20	2:36:18 (12) 22:31	2:58:49 (10) 22:41	<b>3:21:30</b> (9) 22:56 3:44:26
10	Yohann DINIZ	449	FRA	01 Jan 78	22:29 (4) 22:13	44:42 (4) 22:06	1:06:48 (4) 21:57	1:28:45 (3) 21:51	1:50:36 (5) 21:44	2:12:20 (5) 22:33	2:34:53 (9) 23:09	2:58:02 (9) 24:10	<b>3:22:12</b> (11) 23:06 3:45:18
11	Hirooki ARAI	659	JPN	18 May 88	22:38 (14) 22:15	44:53 (15) 22:13	1:07:06 (14) 22:01	1:29:07 (14) 22:26	1:51:33 (13) 22:26	2:13:59 (13) 22:20	2:36:19 (13) 22:30	2:58:49 (11) 23:15	<b>3:22:04</b> (10) 23:52 3:45:56 PB
12	Jesús Ángel GARCÍA	382	ESP	17 Oct 69	23:38 (38) 23:11	46:49 (33) 22:50	1:09:39 (31) 22:30	1:32:09 (31) 22:36	1:54:45 (29) 22:23	2:17:08 (27) 22:30	2:39:38 (20) 22:35	3:02:13 (18) 22:06	<b>3:24:19</b> (13) 22:25 3:46:44 SB
13	Serhiy BUDZA	1088	UKR	06 Dec 84	22:54 (17) 22:53	45:47 (18) 22:38	1:08:25 (18) 22:34	1:30:59 (19) 22:29	1:53:28 (19) 22:33	2:16:01 (19) 22:35	2:38:36 (18) 22:42	3:01:18 (14) 23:15	<b>3:24:33</b> (14) 23:03 3:47:36 PB
14	Ivan TROTSKI	199	BLR	27 May 76	22:38 (13) 22:15	44:53 (12) 22:13	1:07:06 (13) 21:54	1:29:00 (10) 21:49	1:50:49 (10) 21:55	2:12:44 (9) 22:05	2:34:49 (8) 24:02	2:58:51 (12) 25:03	<b>3:23:54</b> (12) 23:58 3:47:52 SB
15	Marco DE LUCA	607	ITA	12 May 81	22:47 (16) 22:46	45:33 (16) 22:39	1:08:12 (16) 22:32	1:30:44 (17) 22:32	1:53:16 (18) 22:30	2:15:46 (18) 22:46	2:38:32 (17) 22:54	3:01:26 (15) 23:15	<b>3:24:41</b> (15) 23:24 3:48:05 SB
16	Chris ERICKSON	135	AUS	01 Dec 81	23:00 (25) 22:47	45:47 (23) 22:43	1:08:30 (25) 22:43	1:31:13 (25) 22:57	1:54:10 (25) 22:58	2:17:08 (26) 22:31	2:39:39 (22) 22:36	3:02:15 (20) 23:26	<b>3:25:41</b> (17) 24:00 3:49:41 PB
17	Quentin REW	843	NZL	16 Jul 84	23:09 (29) 22:47	45:56 (29) 22:34	1:08:30 (20) 22:42	1:31:12 (23) 22:58	1:54:10 (24) 22:58	2:17:08 (25) 22:47	2:39:55 (25) 23:02	3:02:57 (23) 23:43	<b>3:26:40</b> (20) 23:47 3:50:27 PB
18	Claudio VILLANUEVA	404	ESP	03 Aug 88	23:38 (40) 23:11	46:49 (34) 22:50	1:09:39 (30) 22:30	1:32:09 (30) 22:36	1:54:45 (28) 22:24	2:17:09 (28) 22:29	2:39:38 (19) 22:35	3:02:13 (19) 23:13	<b>3:25:26</b> (16) 25:03 3:50:29 PB

**ANALYSIS OF PERFORMANCES**  
**50 Kilometres Race Walk Men**

PLACE	NAME	BIB	COUNTRY	DATE OF BIRTH	5 Km	10 Km	15 Km	20 Km	25 Km	30 Km	35 Km	40 Km	45 Km	
19	Omar ZEPEDA	796	MEX	08 Jun 77	22:54 (18) 22:53	45:47 (20) 22:43	1:08:30 (21) 22:27	1:30:57 (18) 22:18	1:53:15 (17) 22:20	2:15:35 (17) 22:48	2:38:23 (16) 23:05	3:01:28 (16) 24:41	3:26:09 (19) 24:34	<b>3:50:43</b> SB
20	Jarkko KINNUNEN	437	FIN	19 Jan 84	22:59 (24) 22:47	45:46 (17) 22:44	1:08:30 (23) 22:46	1:31:16 (27) 23:19	1:54:35 (26) 22:33	2:17:08 (23) 22:31	2:39:39 (21) 22:36	3:02:15 (21) 23:43	3:25:58 (18) 24:58	<b>3:50:56</b> SB
21	Adrian BLOCKI	856	POL	11 Apr 90	23:13 (31) 23:28	46:41 (31) 23:18	1:09:59 (32) 23:15	1:33:14 (32) 22:55	1:56:09 (31) 22:59	2:19:08 (30) 23:15	2:42:23 (28) 22:34	3:04:57 (27) 22:56	3:27:53 (23) 23:07	<b>3:51:00</b>
22	Ato IBÁÑEZ	1025	SWE	14 Nov 85	22:38 (12) 22:14	44:52 (7) 22:13	1:07:05 (9) 22:00	1:29:05 (13) 22:27	1:51:32 (12) 22:29	2:14:01 (14) 23:31	2:37:32 (15) 25:02	3:02:34 (22) 25:50	3:28:24 (24) 25:14	<b>3:53:38</b> PB
23	Koichiro MORIOKA	677	JPN	02 Apr 85	22:38 (15) 22:15	44:53 (14) 22:13	1:07:06 (15) 22:03	1:29:09 (15) 22:28	1:51:37 (15) 22:29	2:14:06 (15) 23:15	2:37:21 (14) 24:37	3:01:58 (17) 25:26	3:27:24 (21) 26:30	<b>3:53:54</b>
24	Jean-Jacques NKOULOUKIDI	629	ITA	15 Apr 82	23:37 (37) 23:37	47:14 (40) 23:35	1:10:49 (37) 23:28	1:34:17 (36) 23:23	1:57:40 (34) 23:24	2:21:04 (33) 23:13	2:44:17 (30) 23:11	3:07:28 (30) 23:14	3:30:42 (26) 23:18	<b>3:54:00</b> SB
25	Brendan BOYCE	595	IRL	15 Oct 86	23:33 (36) 23:21	46:54 (35) 23:22	1:10:16 (33) 23:23	1:33:39 (33) 23:04	1:56:43 (32) 23:15	2:19:58 (31) 23:20	2:43:18 (29) 23:27	3:06:45 (28) 23:48	3:30:33 (25) 23:51	<b>3:54:24</b> PB
26	Jianbo LI	274	CHN	14 Nov 86	22:37 (10) 22:16	44:53 (13) 22:13	1:07:06 (11) 21:53	1:28:59 (7) 21:49	1:50:48 (8) 21:56	2:12:44 (8) 21:38	2:34:22 (6) 25:40	3:00:02 (13) 27:44	3:27:46 (22) 28:27	<b>3:56:13</b>
27	Jonnathan CACERES	352	ECU	20 Jan 90	23:45 (51) 23:41	47:26 (48) 23:37	1:11:03 (46) 23:39	1:34:42 (39) 23:26	1:58:08 (40) 23:30	2:21:38 (36) 23:49	2:45:27 (36) 23:30	3:08:57 (31) 23:45	3:32:42 (30) 24:16	<b>3:56:58</b> PB
28	Pedro ISIDRO	889	POR	17 Jul 85	23:41 (44) 23:45	47:26 (43) 23:36	1:11:02 (41) 23:40	1:34:42 (40) 23:26	1:58:08 (39) 23:30	2:21:38 (35) 23:49	2:45:27 (33) 23:41	3:09:08 (36) 23:30	3:32:38 (29) 24:52	<b>3:57:30</b>
29	Dušan MAJDAN	1016	SVK	08 Sep 87	23:42 (46) 23:44	47:26 (46) 23:37	1:11:03 (43) 23:43	1:34:46 (45) 23:22	1:58:08 (41) 23:30	2:21:38 (37) 23:50	2:45:28 (38) 23:39	3:09:07 (33) 24:02	3:33:09 (32) 24:41	<b>3:57:50</b> PB
30	Faguang XU	287	CHN	17 May 87	22:54 (22) 22:54	45:48 (25) 22:42	1:08:30 (26) 22:29	1:30:59 (20) 22:48	1:53:47 (20) 23:18	2:17:05 (22) 24:14	2:41:19 (27) 25:28	3:06:47 (29) 26:30	3:33:17 (33) 24:37	<b>3:57:54</b> SB
31	Marc MUNDELL	918	RSA	07 Jul 83	23:41 (43) 23:45	47:26 (42) 23:35	1:11:01 (38) 23:40	1:34:41 (38) 23:27	1:58:08 (38) 23:30	2:21:38 (38) 23:49	2:45:27 (35) 23:40	3:09:07 (35) 24:42	3:33:49 (34) 24:06	<b>3:57:55</b> SB
32	Horacio NAVA	790	MEX	20 Jan 82	22:54 (20) 22:53	45:47 (24) 22:43	1:08:30 (24) 22:37	1:31:07 (22) 22:57	1:54:04 (22) 22:55	2:16:59 (21) 22:45	2:39:44 (24) 24:07	3:03:51 (25) 26:55	3:30:46 (27) 27:23	<b>3:58:09</b>
33	Basanta Bahadur RANA	586	IND	18 Jan 84	23:28 (34) 23:27	46:55 (36) 23:21	1:10:16 (34) 23:23	1:33:39 (34) 23:45	1:57:24 (33) 24:11	2:21:35 (34) 23:52	2:45:27 (37) 23:40	3:09:07 (34) 23:36	3:32:43 (31) 25:37	<b>3:58:20</b> SB
34	José Ignacio DÍAZ	381	ESP	22 Nov 79	23:38 (39) 23:21	46:59 (37) 23:30	1:10:29 (36) 24:59	1:35:28 (48) 24:42	2:00:10 (47) 23:46	2:23:56 (44) 23:28	2:47:24 (43) 23:19	3:10:43 (39) 23:42	3:34:25 (37) 24:01	<b>3:58:26</b>
35	Omar SEGURA	794	MEX	24 Mar 81	22:54 (21) 22:53	45:47 (21) 22:43	1:08:30 (22) 22:37	1:31:07 (21) 22:57	1:54:04 (21) 22:53	2:16:57 (20) 23:05	2:40:02 (26) 24:00	3:04:02 (26) 26:52	3:30:54 (28) 27:40	<b>3:58:34</b>
36	Evan DUNFEE	250	CAN	28 Sep 90	23:51 (55) 23:40	47:31 (50) 23:31	1:11:02 (42) 23:39	1:34:41 (37) 23:17	1:57:58 (35) 23:05	2:21:03 (32) 23:34	2:44:37 (32) 24:23	3:09:00 (32) 25:10	3:34:10 (35) 25:18	<b>3:59:28</b> PB
37	Sehan OH	738	KOR	17 Nov 88	23:45 (49) 23:51	47:36 (51) 23:41	1:11:17 (49) 23:28	1:34:45 (44) 23:19	1:58:04 (36) 23:57	2:22:01 (41) 23:37	2:45:38 (39) 24:19	3:09:57 (38) 25:05	3:35:02 (39) 25:58	<b>4:01:00</b>
38	Tadas ŠUŠKEVICIUS	762	LTU	22 May 85	23:42 (45) 23:44	47:26 (45) 23:35	1:11:01 (39) 23:41	1:34:42 (41) 23:26	1:58:08 (37) 23:31	2:21:39 (39) 23:48	2:45:27 (34) 24:05	3:09:32 (37) 24:50	3:34:22 (36) 27:07	<b>4:01:29</b>

Official IAAF Partners



**ANALYSIS OF PERFORMANCES**  
**50 Kilometres Race Walk Men**

PLACE	NAME	BIB	COUNTRY	DATE of BIRTH	5 Km	10 Km	15 Km	20 Km	25 Km	30 Km	35 Km	40 Km	45 Km	
39	Andreas GUSTAFSSON	1024	SWE	10 Aug 81	23:00 (26) 22:48	45:48 (26) 22:43	1:08:31 (27) 22:44	1:31:15 (26) 22:55	1:54:10 (23) 22:58	2:17:08 (24) 22:32	2:39:40 (23) 24:07	3:03:47 (24) 31:15	3:35:02 (38) 26:38	<b>4:01:40</b> SB
40	Marius COCIORAN	901	ROU	10 Jul 83	23:32 (35) 23:56	47:28 (49) 23:46	1:11:14 (48) 23:51	1:35:05 (47) 23:44	1:58:49 (44) 23:47	2:22:36 (43) 24:03	2:46:39 (42) 25:27	3:12:06 (41) 26:18	3:38:24 (41) 25:59	<b>4:04:23</b> SB
41	Veli-Matti PARTANEN	439	FIN	28 Oct 91	23:41 (41) 23:45	47:26 (47) 23:37	1:11:03 (44) 23:39	1:34:42 (43) 23:26	1:58:08 (42) 23:31	2:21:39 (40) 24:25	2:46:04 (41) 26:39	3:12:43 (42) 26:12	3:38:55 (42) 26:04	<b>4:04:59</b>
42	Teodorico CAPORASO	604	ITA	14 Sep 87	23:45 (50) 23:40	47:25 (41) 23:38	1:11:03 (45) 23:39	1:34:42 (42) 23:35	1:58:17 (43) 23:55	2:22:12 (42) 23:36	2:45:48 (40) 25:35	3:11:23 (40) 27:01	3:38:24 (40) 27:01	<b>4:05:25</b>
43	Mario José DOS SANTOS JR	220	BRA	10 Sep 79	23:53 (57) 24:11	48:04 (57) 24:15	1:12:19 (54) 24:30	1:36:49 (51) 24:33	2:01:22 (49) 24:23	2:25:45 (48) 24:47	2:50:32 (45) 24:58	3:15:30 (44) 25:10	3:40:40 (43) 25:32	<b>4:06:12</b> SB
44	Xavier MORENO	355	ECU	15 Nov 79	23:46 (52) 23:51	47:37 (52) 24:10	1:11:47 (51) 24:09	1:35:56 (49) 24:14	2:00:10 (48) 24:09	2:24:19 (46) 25:26	2:49:45 (44) 25:32	3:15:17 (43) 25:49	3:41:06 (44) 26:23	<b>4:07:29</b> SB
45	Sándor RÁCZ	581	HUN	14 Sep 86	24:35 (60) 24:54	49:29 (59) 24:43	1:14:12 (57) 24:55	1:39:07 (55) 24:49	2:03:56 (53) 24:04	2:28:00 (51) 27:52	2:55:52 (49) 25:35	3:21:27 (45) 25:58	3:47:25 (45) 24:53	<b>4:12:18</b>
46	John NUNN	1154	USA	03 Feb 78	23:53 (56) 24:11	48:04 (55) 24:54	1:12:58 (56) 23:50	1:36:48 (50) 25:41	2:02:29 (52) 27:18	2:29:47 (52) 29:11	2:58:58 (50) 30:22	3:29:20 (46) 34:33	4:03:53 (46) 31:02	<b>4:34:55</b> SB
	Andrés CHOCHO	353	ECU	04 Nov 83	23:09 (30) 22:47	45:56 (30)								DQ
	Edward ARAYA	266	CHI	14 Feb 86	23:19 (32) 23:42	47:01 (38) 24:13	1:11:14 (47)							DQ
	Emerson HERNANDEZ	371	ESA	20 Jan 89	23:00 (27) 22:53	45:53 (27) 23:02	1:08:55 (29) 23:07	1:32:02 (29) 23:01	1:55:03 (30)					DQ
	Håvard HAUKENES	836	NOR	22 Apr 90	23:41 (42) 23:45	47:26 (44) 23:35	1:11:01 (40) 23:45	1:34:46 (46) 25:22	2:00:08 (46) 26:53	2:27:01 (50) 28:07	2:55:08 (48)			DQ
	Ian RAYSON	140	AUS	04 Feb 88	23:42 (47) 23:31	47:13 (39)								DQ
	Ivan BANZERUK	1086	UKR	09 Feb 90	22:55 (23) 22:52	45:47 (22) 22:40	1:08:27 (19) 22:45	1:31:12 (24)						DQ
	Junghyun YIM	740	KOR	08 Sep 87	23:42 (48)									DQ
	Sandeep KUMAR	587	IND	01 May 86	23:27 (33) 23:20	46:47 (32) 23:32	1:10:19 (35) 23:44	1:34:03 (35) 24:56	1:58:59 (45) 25:01	2:24:00 (45)				DQ
	Erik TYSSE	840	NOR	04 Dec 80	22:37 (11) 22:16	44:53 (11) 22:12	1:07:05 (8) 21:54	1:28:59 (9) 21:49	1:50:48 (9) 22:05	2:12:53 (10)				DNF
	Fredy HERNÁNDEZ	300	COL	25 Apr 78	23:53 (58) 24:11	48:04 (56) 24:15	1:12:19 (53) 24:30	1:36:49 (52) 24:33	2:01:22 (50) 24:23	2:25:45 (47) 25:01	2:50:46 (46)			DNF
	Maciej ROSIEWICZ	510	GEO	31 Jul 77	23:53 (59) 24:12	48:05 (58) 24:14	1:12:19 (55) 24:31	1:36:50 (54)						DNF
	Predrag FILIPOVIC	999	SRB	05 Oct 78	23:48 (54) 23:49	47:37 (53) 23:47	1:11:24 (50)							DNF





**ANALYSIS OF PERFORMANCES**  
**50 Kilometres Race Walk Men**

PLACE	NAME	BIB	COUNTRY	DATE of BIRTH	5 Km	10 Km	15 Km	20 Km	25 Km	30 Km	35 Km	40 Km	45 Km
	<b>Tianfeng SI</b>				23:09 (28)	45:54 (28)	1:08:32 (28)	1:31:25 (28)	1:54:42 (27)	2:19:03 (29)	2:44:20 (31)		
		281	CHN	17 Jun 84	22:45	22:38	22:53	23:17	24:21	25:17			<b>DNF</b>
	<b>Yerenman SALAZAR</b>				23:46 (53)	47:37 (54)	1:12:15 (52)	1:36:49 (53)	2:01:22 (51)	2:26:09 (49)	2:52:30 (47)		
		1193	VEN		23:51	24:38	24:34	24:33	24:47	26:21			<b>DNF</b>
	<b>Aléxandros PAPAMIHAÍL</b>												
		555	GRE	18 Sep 88									<b>DNS</b>

Official IAAF Partners



# SUMMARY



## 5000 Metres Women - Round 1

First 5 in each heat (Q) and the next 5 fastest (q) advance to the Final

	RESULT	NAME	COUNTRY	AGE	DATE	VENUE
World Record	14:11.15	Tirunesh DIBABA	ETH	23	6 Jun 2008	Oslo (Bislett)
Championships Record	14:38.59	Tirunesh DIBABA	ETH	20	13 Aug 2005	Helsinki
World Leading	14:23.68	Tirunesh DIBABA	ETH	28	6 Jul 2013	Paris Saint-Denis

14 August 2013

RANK	PLACE	HEAT	BIB	NAME	COUNTRY	DATE of BIRTH	RESULT
1	1	2	329	Meseret DEFAR Месерет Дефар	ETH	19 Nov 83 19 нояб. 83	15:22.94 Q
2	2	2	332	Buze DIRIBA Бузе Дириба	ETH	09 Feb 94 19 февр. 94	15:23.41 Q
3	3	2	562	Viola Jelagat KIBIWOT Виола Джегалат Кибивот	KEN	22 Dec 83 22 дек. 83	15:24.47 Q
4	4	2	742	Elena NAGOVITSYNA Елена Наговицына	RUS	07 Dec 82 07 дек. 82	15:26.95 Q
5	5	2	898	Kim CONLEY Ким Конли	USA	14 Mar 86 4 марта 86	15:27.35 Q
6	6	2	639	Karoline Bjerkeli GRØVDAL Каролин-Бьеркели Гревдал	NOR	14 Jun 90 14 июня 90	15:29.41 q
7	7	2	621	Susan KUIJKEN Сьюзан Куйкен	NED	08 Jul 86 08 июля 86	15:34.31 q
8	1	1	558	Mercy CHERONO Мерси Чероно	KEN	07 May 91 07 мая 91	15:34.70 Q
9	2	1	327	Almaz AYANA Алмаз Айана	ETH	21 Nov 91 21 нояб. 91	15:34.93 Q
10	8	2	110	Jackie ARESON Джеки Аресон	AUS	31 Mar 88 1 марта 88	15:40.21 q
11	3	1	919	Molly HUDDLE Молли Хаддл	USA	31 Aug 84 31 авг. 84	15:40.91 Q
12	9	2	311	Dolores CHECA Долорес Чека	ESP	27 Dec 82 27 дек. 82	15:43.73 q
13	10	2	658	Dominika NOWAKOWSKA Доминика Новаковска	POL	25 Jan 85 25 янв. 85	15:45.10 q
14	4	1	943	Shannon ROWBURY Шеннон Роуберри	USA	19 Sep 84 9 сент. 84	15:50.41 Q
15	5	1	188	Tejitu DABA Теджиту Даба	BRN	20 Aug 91 20 авг. 91	15:56.74 Q
16	6	1	145	Almensch BELETE Алменш Белете	BEL	26 Jul 89 26 июля 89	16:03.03
17	7	1	358	Sophie DUARTE Софи Дуартэ	FRA	31 Jul 81 31 июля 81	16:05.14
18	8	1	843	Bethem DESALEGN Бетлем Десалейн	UAE	13 Nov 91 13 нояб. 91	16:13.27
19	9	1	539	Misaki ONISHI Мисаки Ониши	JPN	24 Feb 85 24 февр. 85	16:16.52
20	10	1	269	Carolina TABARES Каролина Табарес	COL	18 Jul 86 18 июля 86	16:22.81
21	11	2	405	Giuli DEKANADZE Джули Декнадзе	GEO	11 Jan 87 11 янв. 87	17:57.39 SB
		1	569	Margaret Wangari MURIUKI Маргарет Вангари Муриуки	KEN	21 Mar 86 1 марта 86	DNF





**SUMMARY**  
**5000 Metres Women - Round 1**

14 August 2013

RANK	PLACE	HEAT	BIB	NAME	COUNTRY	DATE of BIRTH	RESULT
------	-------	------	-----	------	---------	---------------	--------

ALL-TIME TOP LIST				SEASON TOP LIST			
RESULT	NAME	Venue	DATE	RESULT	NAME	Venue	DATE
14:11.15	Tirunesh DIBABA (ETH)	Oslo (Bislett)	6 Jun 08	14:23.68	Tirunesh DIBABA (ETH)	Paris Saint-Denis	6 Jul 13
14:12.88	Meseret DEFAR (ETH)	Stockholm	22 Jul 08	14:25.84	Almaz AYANA (ETH)	Paris Saint-Denis	6 Jul 13
14:20.87	Vivian Jepkemoi CHERUIYOT (KEN)	Stockholm	29 Jul 11	14:26.90	Meseret DEFAR (ETH)	Oslo (Bislett)	13 Jun 13
14:23.75	Liliya SHOBUKHOVA (RUS)	Kazan	19 Jul 08	14:33.48	Viola Jelagat KIBIWOT (KEN)	Oslo (Bislett)	13 Jun 13
14:24.68	Elvan ABEYLEGESSE (TUR)	Bergen	11 Jun 04	14:37.68	Genzebe DIBABA (ETH)	Oslo (Bislett)	13 Jun 13
14:25.84	Almaz AYANA (ETH)	Paris Saint-Denis	6 Jul 13	14:40.48	Margaret Wangari MURIUKI (KEN)	Oslo (Bislett)	13 Jun 13
14:28.09	Bo JIANG (CHN)	Shanghai	23 Oct 97	14:42.07	Gelete BURKA (ETH)	Paris Saint-Denis	6 Jul 13
14:28.39	Sentayehu EJIGU (ETH)	Paris Saint-Denis	16 Jul 10	14:42.43	Mercy CHERONO (KEN)	Oslo (Bislett)	13 Jun 13
14:29.11	Paula RADCLIFFE (GBR)	Bydgoszcz	20 Jun 04	14:50.02	Buze DIRIBA (ETH)	Oslo (Bislett)	13 Jun 13
14:29.32	Olga YEGOROVA (RUS)	Berlin	31 Aug 01	14:50.36	Agnes Jebet TIROP (KEN)	Oslo (Bislett)	13 Jun 13
14:29.32	Berhane ADERE (ETH)	Oslo	27 Jun 03				

Official IAAF Partners



# RESULTS



## 5000 Metres Women - Round 1

First 5 in each heat (Q) and the next 5 fastest (q) advance to the Final

	RESULT	NAME	COUNTRY	AGE	DATE	VENUE
World Record	14:11.15	Tirunesh DIBABA	ETH	23	6 Jun 2008	Oslo (Bislett)
Championships Record	14:38.59	Tirunesh DIBABA	ETH	20	13 Aug 2005	Helsinki
World Leading	14:23.68	Tirunesh DIBABA	ETH	28	6 Jul 2013	Paris Saint-Denis

<b>Heat 1</b>	<b>2</b>	<b>14 August 2013</b>	START TIME	<b>09:40</b>	TEMPERATURE	<b>17° C</b>	HUMIDITY	<b>94 %</b>
---------------	----------	-----------------------	------------	--------------	-------------	--------------	----------	-------------

PLACE	BIB	NAME	COUNTRY	DATE of BIRTH	ORDER	RESULT
1	558	<b>Mercy CHERONO</b> Мерси Чероно	KEN	07 May 91 07 мая 91	5	<b>15:34.70 Q</b>
2	327	<b>Almaz AYANA</b> Алмаз Айана	ETH	21 Nov 91 21 нояб. 91	6	<b>15:34.93 Q</b>
3	919	<b>Molly HUDDLE</b> Молли Хаддл	USA	31 Aug 84 31 авг. 84	10	<b>15:40.91 Q</b>
4	943	<b>Shannon ROWBURY</b> Шеннон Роуберри	USA	19 Sep 84 19 сент. 84	9	<b>15:50.41 Q</b>
5	188	<b>Tejitu DABA</b> Теджиту Даба	BRN	20 Aug 91 20 авг. 91	11	<b>15:56.74 Q</b>
6	145	<b>Almensh BELETE</b> Алменш Белете	BEL	26 Jul 89 26 июля 89	1	<b>16:03.03</b>
7	358	<b>Sophie DUARTE</b> Софи Дуартэ	FRA	31 Jul 81 31 июля 81	8	<b>16:05.14</b>
8	843	<b>Betlhem DESALEGN</b> Бетлем Десалейн	UAE	13 Nov 91 13 нояб. 91	3	<b>16:13.27</b>
9	539	<b>Misaki ONISHI</b> Мисаки Ониши	JPN	24 Feb 85 24 февр. 85	2	<b>16:16.52</b>
10	269	<b>Carolina TABARES</b> Каролина Табарес	COL	18 Jul 86 18 июля 86	4	<b>16:22.81</b>
	569	<b>Margaret Wangari MURIUKI</b> Маргарет Вангари Муриуки	KEN	21 Mar 86 21 марта 86	7	<b>DNF</b>

INTERMEDIATE TIMES				
1000m	919	Molly HUDDLE		3:43.62
2000m	327	Almaz AYANA		6:46.80
3000m	558	Mercy CHERONO		9:42.23
4000m	558	Mercy CHERONO		12:42.98





**RESULTS**  
**5000 Metres Women - Round 1**

<b>Heat 2</b>		<b>2</b>	<b>14 August 2013</b>		START TIME	10:03	TEMPERATURE	18° C	HUMIDITY	88 %
PLACE	BIB	NAME	COUNTRY	DATE of BIRTH	ORDER	RESULT				
1	329	<b>Meseret DEFAR</b> Месерет Дефар	ETH	19 Nov 83 19 нояб. 83	2	<b>15:22.94 Q</b>				
2	332	<b>Buze DIRIBA</b> Бузе Дириба	ETH	09 Feb 94 09 февр. 94	9	<b>15:23.41 Q</b>				
3	562	<b>Viola Jelagat KIBIWOT</b> Виола Джегалат Кибивот	KEN	22 Dec 83 22 дек. 83	11	<b>15:24.47 Q</b>				
4	742	<b>Elena NAGOVITSYNA</b> Елена Наговицына	RUS	07 Dec 82 07 дек. 82	1	<b>15:26.95 Q</b>				
5	898	<b>Kim CONLEY</b> Ким Конли	USA	14 Mar 86 14 марта 86	3	<b>15:27.35 Q</b>				
6	639	<b>Karoline Bjerkeli GRØVDAL</b> Каролин-Бьеркели Гревдал	NOR	14 Jun 90 14 июня 90	4	<b>15:29.41 q</b>				
7	621	<b>Susan KUIJKEN</b> Сюзан Куйикен	NED	08 Jul 86 08 июля 86	6	<b>15:34.31 q</b>				
8	110	<b>Jackie ARESON</b> Джеки Аресон	AUS	31 Mar 88 31 марта 88	7	<b>15:40.21 q</b>				
9	311	<b>Dolores CHECA</b> Долорес Чека	ESP	27 Dec 82 27 дек. 82	10	<b>15:43.73 q</b>				
10	658	<b>Dominika NOWAKOWSKA</b> Доминика Новаковска	POL	25 Jan 85 25 янв. 85	5	<b>15:45.10 q</b>				
11	405	<b>Giuli DEKANADZE</b> Джули Декнадзе	GEO	11 Jan 87 11 янв. 87	8	<b>17:57.39</b>	<b>SB</b>			
INTERMEDIATE TIMES		1000m	311 Dolores CHECA			3:09.23				
		2000m	311 Dolores CHECA			6:16.55				
		3000m	311 Dolores CHECA			9:26.32				
		4000m	898 Kim CONLEY			12:34.20				

ALL-TIME TOP LIST				SEASON TOP LIST			
RESULT	NAME	Venue	DATE	RESULT	NAME	Venue	DATE
14:11.15	Tirunesh DIBABA (ETH)	Oslo (Bislett)	6 Jun 08	14:23.68	Tirunesh DIBABA (ETH)	Paris Saint-Denis	6 Jul 13
14:12.88	Meseret DEFAR (ETH)	Stockholm	22 Jul 08	14:25.84	Almaz AYANA (ETH)	Paris Saint-Denis	6 Jul 13
14:20.87	Vivian Jepkemoi CHERUIYOT (KEN)	Stockholm	29 Jul 11	14:26.90	Meseret DEFAR (ETH)	Oslo (Bislett)	13 Jun 13
14:23.75	Liliya SHOBUKHOVA (RUS)	Kazan	19 Jul 08	14:33.48	Viola Jelagat KIBIWOT (KEN)	Oslo (Bislett)	13 Jun 13
14:24.68	Elvan ABEYLEGESSE (TUR)	Berqen	11 Jun 04	14:37.68	Genzebe DIBABA (ETH)	Oslo (Bislett)	13 Jun 13
14:25.84	Almaz AYANA (ETH)	Paris Saint-Denis	6 Jul 13	14:40.48	Margaret Wangari MURIUKI (KEN)	Oslo (Bislett)	13 Jun 13
14:28.09	Bo JIANG (CHN)	Shanghai	23 Oct 97	14:42.07	Gelete BURKA (ETH)	Paris Saint-Denis	6 Jul 13
14:28.39	Sentayehu EJIGU (ETH)	Paris Saint-Denis	16 Jul 10	14:42.43	Mercy CHERONO (KEN)	Oslo (Bislett)	13 Jun 13
14:29.11	Paula RADCLIFFE (GBR)	Bydgoszcz	20 Jun 04	14:50.02	Buze DIRIBA (ETH)	Oslo (Bislett)	13 Jun 13
14:29.32	Olga YEGOROVA (RUS)	Berlin	31 Aug 01	14:50.36	Agnes Jebet TIROP (KEN)	Oslo (Bislett)	13 Jun 13
14:29.32	Berhane ADERE (ETH)	Oslo	27 Jun 03				



# SUMMARY



## Hammer Throw Women - Qualification

With qualifying standard of 73.00 (Q) or at least the 12 best performers (q) advance to the Final

	RESULT	NAME	COUNTRY	AGE	DATE	VENUE
World Record	<b>79.42</b>	Betty HEIDLER	GER	28	21 May 2011	Halle
Championships Record	<b>77.96</b>	Anita WLODARCZYK	POL	24	22 Aug 2009	Berlin
World Leading	<b>78.15</b>	Tatyana LYSENKO	RUS	30	24 Jul 2013	Moskva

### 14 August 2013

RANK	PLACE	GROUP	BIB	NAME	COUNTRY	DATE of BIRTH	RESULT
1	1	B	673	Anita WLODARCZYK Анита Влодарчик	POL	08 Aug 85 08 авг. 85	<b>76.18 Q</b>
2	1	A	251	Wenxiu ZHANG Веньсю Чжан	CHN	22 Mar 86 2 марта 86	<b>75.15 Q</b> SB
3	2	A	712	Anna BULGAKOVA Анна Булгакова	RUS	17 Jan 88 17 янв. 88	<b>74.83 Q</b>
4	3	A	740	Tatyana LYSENKO Татьяна Лысенко	RUS	09 Oct 83 09 окт. 83	<b>74.60 Q</b>
5	2	B	731	Oksana KONDRATEVA Оксана Кондратьева	RUS	22 Nov 85 22 нояб. 85	<b>73.89 Q</b>
6	3	B	247	Zheng WANG Чжен Ван	CHN	14 Dec 87 14 дек. 87	<b>73.17 Q</b> PB
7	4	B	725	Gulfiya KHANAFEYEVA Гульфия Ханафеева	RUS	12 Jun 82 12 июня 82	<b>72.47 q</b>
8	5	B	885	Amanda BINGSON Аманда Бингсон	USA	20 Feb 90 20 февр. 90	<b>71.90 q</b>
9	6	B	279	Yipsi MORENO Йипси Морено	CUB	19 Nov 80 19 нояб. 80	<b>71.69 q</b>
10	7	B	692	Bianca PERIE Бьянка Перие	ROU	01 Jun 90 01 июня 90	<b>71.32 q</b> SB
11	4	A	456	Éva ORBÁN Эва Орбан	HUN	29 Nov 84 29 нояб. 84	<b>70.62 q</b>
12	5	A	929	Jeneva MCCALL Женева МакКолл	USA	28 Oct 89 28 окт. 89	<b>70.47 q</b>
13	8	B	895	Amber CAMPBELL Амбер Кэмпбелл	USA	05 Jun 81 05 июня 81	<b>69.86</b>
14	9	B	235	Tingting LIU Тинтин Лю	CHN	29 Oct 90 29 окт. 90	<b>69.68</b>
15	6	A	965	Rosa RODRÍGUEZ Роза Родригес	VEN	02 Jul 86 02 июля 86	<b>69.35</b>
16	7	A	212	Sultana FRIZELL Султана Фризелл	CAN	24 Oct 84 24 окт. 84	<b>69.06</b>
17	8	A	106	Jennifer DAHLGREN Дженнифер Дальгрэн	ARG	21 Apr 84 21 апр. 84	<b>68.90</b>
18	9	A	417	Betty HEIDLER Бетти Хайдлер	GER	14 Oct 83 14 окт. 83	<b>68.83</b>
19	10	B	390	Sophie HITCHON Софи Хитчон	GBR	11 Jul 91 11 июля 91	<b>68.56</b>
20	11	B	421	Kathrin KLAAS Катрин Клаас	GER	06 Feb 84 06 февр. 84	<b>68.34</b>
21	10	A	807	Martina HRASNOVÁ Мартина Грашнова	SVK	21 Mar 83 1 марта 83	<b>68.00</b>
22	12	B	162	Aksana MIANKOVA Аксана Менькова	BLR	28 Mar 82 8 марта 82	<b>66.65</b>





**SUMMARY**  
**Hammer Throw Women - Qualification**

14 August 2013

RANK	PLACE	GROUP	BIB	NAME	COUNTRY	DATE of BIRTH	RESULT	
23	13	B	774	Amy SÉNÉ Эми Сене	SEN	06 Apr 86 06 апр. 86	<b>65.58</b>	<b>SB</b>
24	11	A	295	Tereza KRÁLOVÁ Тереза Кралова	CZE	22 Oct 89 22 окт. 89	<b>64.74</b>	
25	12	A	776	Barbara ŠPILER Барбара Шпилер	SLO	02 Jan 92 02 янв. 92	<b>64.58</b>	
26	14	B	810	Tracy ANDERSSON Трейси Андерссон	SWE	05 Dec 84 05 дек. 84	<b>61.37</b>	
		A	868	Iryna SEKACHOVA Ирина Секачева	UKR	21 Jul 76 21 июля 76	<b>DNS</b>	

ALL-TIME TOP LIST				SEASON TOP LIST			
RESULT	NAME	Venue	DATE	RESULT	NAME	Venue	DATE
79.42	Betty HEIDLER (GER)	Halle	21 May 11	78.15	Tatyana LYSENKO (RUS)	Moskva	24 Jul 13
78.69	Aksana MIANKOVA (BLR)	Minsk	18 Jul 12	77.13	Oksana KONDRATEVA (RUS)	Zhukovskiy	30 Jun 13
78.51	Tatyana LYSENKO (RUS)	Cheboksary	5 Jul 12	76.93	Anita WLODARCZYK (POL)	Torun	19 Jul 13
78.30	Anita WLODARCZYK (POL)	Bydgoszcz	6 Jun 10	76.48	Betty HEIDLER (GER)	Szczecin	15 Jun 13
77.26	Gulfiya KHANAFEYeva (RUS)	Tula	12 Jun 06	76.17	Anna BULGAKOVA (RUS)	Moskva	24 Jul 13
77.13	Oksana KONDRATEVA (RUS)	Zhukovskiy	30 Jun 13	75.73	Amanda BINGSON (USA)	Des Moines, IA	22 Jun 13
76.99	Wenxiu ZHANG (CHN)	Ostrava	24 May 12	75.45	Aksana MIANKOVA (BLR)	Brest, BLR	27 Apr 13
76.90	Martina HRASNOVÁ (SVK)	Trnava	16 May 09	75.15	Wenxiu ZHANG (CHN)	Moscow	14 Aug 13
76.83	Kamila SKOLIMOWSKA (POL)	Doha	11 May 07	75.09	Elena RIGERT (RUS)	Moskva	15 Jul 13
76.72	Mariya BESPALOVA (RUS)	Zhukovskiy	23 Jun 12	75.02	Gulfiya KHANAFEYeva (RUS)	Moskva	15 Jul 13

Official IAAF Partners



# RESULTS



## Hammer Throw Women - Qualification

With qualifying standard of 73.00 (Q) or at least the 12 best performers (q) advance to the Final

	RESULT	NAME	COUNTRY	AGE	DATE	VENUE
World Record	<b>79.42</b>	Betty HEIDLER	GER	28	21 May 2011	Halle
Championships Record	<b>77.96</b>	Anita WLODARCZYK	POL	24	22 Aug 2009	Berlin
World Leading	<b>78.15</b>	Tatyana LYSENKO	RUS	30	24 Jul 2013	Moskva

### Group A

14 August 2013

START TIME 09:30 TEMPERATURE 17° C HUMIDITY 94 %  
END TIME 10:14 TEMPERATURE 18° C HUMIDITY 88 %

PLACE	BIB	NAME	COUNTRY	DATE of BIRTH	ORDER	RESULT	1	2	3
1	251	Wenxiu ZHANG Веньсю Чжан	CHN	22 Mar 86 22 марта 86	12	75.15 Q	SB	71.99	75.15
2	712	Anna BULGAKOVA Анна Булгакова	RUS	17 Jan 88 17 янв. 88	7	74.83 Q		68.86	74.83
3	740	Tatyana LYSENKO Татьяна Лысенко	RUS	09 Oct 83 09 окт. 83	13	74.60 Q		X	74.60
4	456	Éva ORBÁN Эва Орбан	HUN	29 Nov 84 29 нояб. 84	9	70.62 q		X	69.45 70.62
5	929	Jeneva MCCALL Женева МакКолл	USA	28 Oct 89 28 окт. 89	10	70.47 q		70.47	X 69.14
6	965	Rosa RODRÍGUEZ Роза Родригес	VEN	02 Jul 86 02 июля 86	4	69.35		67.48	69.35 X
7	212	Sultana FRIZELL Султана Фризелл	CAN	24 Oct 84 24 окт. 84	2	69.06		67.86	69.06 68.77
8	106	Jennifer DAHLGREN Дженнифер Дальгрэн	ARG	21 Apr 84 21 апр. 84	11	68.90		67.63	66.86 68.90
9	417	Betty HEIDLER Бетти Хайдлер	GER	14 Oct 83 14 окт. 83	6	68.83		68.83	66.41 X
10	807	Martina HRASNOVÁ Мартина Грашнова	SVK	21 Mar 83 21 марта 83	8	68.00		X	X 68.00
11	295	Tereza KRÁLOVÁ Тереза Кралова	CZE	22 Oct 89 22 окт. 89	1	64.74		63.68	X 64.74
12	776	Barbara ŠPILER Барбара Шпилер	SLO	02 Jan 92 02 янв. 92	5	64.58		X	X 64.58
	868	Iryna SEKACHOVA Ирина Секачева	UKR	21 Jul 76 21 июля 76	3	DNS			





**RESULTS**  
**Hammer Throw Women - Qualification**

**Group B**

**14 August 2013**

START TIME 11:10  
END TIME 11:53

TEMPERATURE  
19° C  
20° C

HUMIDITY  
88 %  
78 %

PLACE	BIB	NAME	COUNTRY	DATE of BIRTH	ORDER	RESULT	1	2	3
1	673	Anita WLODARCZYK Анита Влодарчик	POL	08 Aug 85 08 авг. 85	11	76.18 Q	X	76.18	
2	731	Oksana KONDRATEVA Оксана Кондратьева	RUS	22 Nov 85 22 нояб. 85	2	73.89 Q	73.89		
3	247	Zheng WANG Чжен Ван	CHN	14 Dec 87 14 дек. 87	10	73.17 Q <b>PB</b>	71.33	73.17	
4	725	Gulfiya KHANAFEYEVA Гульфия Ханафеева	RUS	12 Jun 82 12 июня 82	12	72.47 q	69.67	69.62	72.47
5	885	Amanda BINGSON Аманда Бингсон	USA	20 Feb 90 20 февр. 90	6	71.90 q	71.90	X	X
6	279	Yipsi MORENO Йипси Морено	CUB	19 Nov 80 19 нояб. 80	9	71.69 q	71.69	X	X
7	692	Bianca PERIE Бьянка Перие	ROU	01 Jun 90 01 июня 90	3	71.32 q <b>SB</b>	70.19	69.58	71.32
8	895	Amber CAMPBELL Амбер Кэмпбелл	USA	05 Jun 81 05 июня 81	13	69.86	69.86	66.92	67.40
9	235	Tingting LIU Тинтин Лю	CHN	29 Oct 90 29 окт. 90	5	69.68	69.07	X	69.68
10	390	Sophie HITCHON Софи Хитчон	GBR	11 Jul 91 11 июля 91	4	68.56	68.56	67.62	65.86
11	421	Kathrin KLAAS Катрин Клаас	GER	06 Feb 84 06 февр. 84	8	68.34	X	66.93	68.34
12	162	Aksana MIANKOVA Аксана Менькова	BLR	28 Mar 82 28 марта 82	14	66.65	62.19	66.65	X
13	774	Amy SÉNÉ Эми Сене	SEN	06 Apr 86 06 апр. 86	1	65.58 <b>SB</b>	X	64.96	65.58
14	810	Tracey ANDERSSON Трейси Андерссон	SWE	05 Dec 84 05 дек. 84	7	61.37	X	61.37	X

ALL-TIME TOP LIST				SEASON TOP LIST			
RESULT	NAME	Venue	DATE	RESULT	NAME	Venue	DATE
79.42	Betty HEIDLER (GER)	Halle	21 May 11	78.15	Tatyana LYSENKO (RUS)	Moskva	24 Jul 13
78.69	Aksana MIANKOVA (BLR)	Minsk	18 Jul 12	77.13	Oksana KONDRATEVA (RUS)	Zhukovskiy	30 Jun 13
78.51	Tatyana LYSENKO (RUS)	Cheboksary	5 Jul 12	76.93	Anita WLODARCZYK (POL)	Torun	19 Jul 13
78.30	Anita WLODARCZYK (POL)	Bydgoszcz	6 Jun 10	76.48	Betty HEIDLER (GER)	Szczecin	15 Jun 13
77.26	Gulfiya KHANAFEYEVA (RUS)	Tula	12 Jun 06	76.17	Anna BULGAKOVA (RUS)	Moskva	24 Jul 13
77.13	Oksana KONDRATEVA (RUS)	Zhukovskiy	30 Jun 13	75.73	Amanda BINGSON (USA)	Des Moines, IA	22 Jun 13
76.99	Wenxiu ZHANG (CHN)	Ostrava	24 May 12	75.45	Aksana MIANKOVA (BLR)	Brest, BLR	27 Apr 13
76.90	Martina HRASNOVÁ (SVK)	Trnava	16 May 09	75.15	Wenxiu ZHANG (CHN)	Moscow	14 Aug 13
76.83	Kamila SKOLIMOWSKA (POL)	Doha	11 May 07	75.09	Elena RIGERT (RUS)	Moskva	15 Jul 13
76.72	Mariya BESPALOVA (RUS)	Zhukovskiy	23 Jun 12	75.02	Gulfiya KHANAFEYEVA (RUS)	Moskva	15 Jul 13





# MEDAL TABLE

**AFTER day 5 ( 14 August 2013 )**

W+M = WOMEN+MEN  
W = WOMEN  
M = MEN

PLACE	COUNTRY	TOTAL			Gold			Silver			Bronze		
		W+M	W	M	W+M	W	M	W+M	W	M	W+M	W	M
1	USA UNITED STATES	10	3	7	4	1	3	5	1	4	1	1	
2	RUS RUSSIA	7	4	3	3	2	1	2	1	1	2	1	1
3	GER GERMANY	5	1	4	2		2	2	1	1	1		1
	KEN KENYA	5	4	1	2	2		2	2		1		1
5	ETH ETHIOPIA	5	3	2	2	1	1	1		1	2	2	
6	JAM JAMAICA	3	1	2	2	1	1				1		1
7	GBR GREAT BRITAIN & N.I.	2	1	1	2	1	1						
8	POL POLAND	2		2	1		1	1	1	1			
9	CRO CROATIA	1	1		1	1							
	IRL IRELAND	1		1	1		1						
	NZL NEW ZEALAND	1	1		1	1							
	UKR UKRAINE	1	1		1	1							
13	FRA FRANCE	2	1	1				2	1	1			
14	CHN PR OF CHINA	3	2	1				1		1	2	2	
15	CAN CANADA	2	1	1				1	1		1		1
16	BOT BOTSWANA	1	1					1	1				
	HUN HUNGARY	1		1				1		1			
	ITA ITALY	1	1					1	1				
	CIV IVORY COAST	1	1					1	1				
	NGR NIGERIA	1	1					1	1				
21	CUB CUBA	2	2								2	2	
22	AUS AUSTRALIA	1		1							1		1
	CZE CZECH REPUBLIC	1		1							1		1
	DJI DJIBOUTI	1		1							1		1
	DOM DOMINICAN REPUBLIC	1		1							1		1
	EST ESTONIA	1		1							1		1
	JPN JAPAN	1	1								1	1	
	NED NETHERLANDS	1	1								1	1	
	SRB SERBIA	1	1								1	1	
	ESP SPAIN	1		1							1		1

Official IAAF Partners





# PLACING TABLE

**AFTER day 5 ( 14 August 2013 )**

PLACE	POINTS	COUNTRY	Gold	Silver	Bronze	Fourth	Fifth	Sixth	Seventh	Eighth
1	127	USA <b>UNITED STATES</b>	4	5	1	5	2	5	1	4
2	79	RUS <b>RUSSIA</b>	3	2	2		4		5	3
3	64	GER <b>GERMANY</b>	2	2	1	4	1		1	2
4	51	KEN <b>KENYA</b>	2	2	1	1		2	2	
5	48	ETH <b>ETHIOPIA</b>	2	1	2	1	2			
6	42	JAM <b>JAMAICA</b>	2		1	2	2			2
7	32	GBR <b>GREAT BRITAIN &amp; N.I.</b>	2				3	1		1
8	30	CHN <b>PR OF CHINA</b>		1	2	1		2		
9	29	POL <b>POLAND</b>	1	1		1		2	1	1
10	26	FRA <b>FRANCE</b>		2		1			3	1
11	24	JPN <b>JAPAN</b>			1	1	1	3		
12	17	CZE <b>CZECH REPUBLIC</b>			1		1		3	1
	17	UKR <b>UKRAINE</b>	1			1			2	
14	16	ITA <b>ITALY</b>		1			1	1	1	
15	14	CAN <b>CANADA</b>		1	1					1
16	13	CUB <b>CUBA</b>			2					1
	13	ESP <b>SPAIN</b>			1		1	1		
18	10	NED <b>NETHERLANDS</b>			1		1			
	10	NGR <b>NIGERIA</b>		1				1		
20	8	BRA <b>BRAZIL</b>					1	1		1
	8	CRO <b>CROATIA</b>	1							
	8	IRL <b>IRELAND</b>	1							
	8	NZL <b>NEW ZEALAND</b>	1							
24	7	BOT <b>BOTSWANA</b>		1						
	7	HUN <b>HUNGARY</b>		1						
	7	CIV <b>IVORY COAST</b>		1						
27	6	AUS <b>AUSTRALIA</b>			1					
	6	DJI <b>DJIBOUTI</b>			1					
	6	DOM <b>DOMINICAN REPUBLIC</b>			1					
	6	EST <b>ESTONIA</b>			1					
	6	POR <b>PORTUGAL</b>				1				1
	6	SRB <b>SERBIA</b>			1					
33	5	BLR <b>BELARUS</b>				1				
	5	BEL <b>BELGIUM</b>				1				
	5	SVK <b>SLOVAK REPUBLIC</b>					1			1
	5	SLO <b>SLOVENIA</b>				1				
37	4	KSA <b>SAUDI ARABIA</b>						1		1
	4	RSA <b>SOUTH AFRICA</b>					1			
	4	TJK <b>TAJIKISTAN</b>					1			
40	3	BRN <b>BAHRAIN</b>						1		
41	2	GRN <b>GRENADA</b>							1	
	2	IND <b>INDIA</b>							1	
	2	MEX <b>MEXICO</b>							1	
44	1	PRK <b>DPR OF KOREA</b>								1
	1	ERI <b>ERITREA</b>								1



# RECORDS SET

**AFTER day 5 ( 14 August 2013 )**

## Men

Men Total

0	0	6	1	10
---	---	---	---	----

### 100 Metres

277	ZHANG Peimeng - CHN	10.04	h	4					NR
853	ABUKHOUSA Mohammed - PLE	10.87	p	4					NR
277	ZHANG Peimeng - CHN	10.00	sf	2					NR
305	MARTINS Denielsan - CPV	10.92	p	4					NR

### 400 Metres

1150	MERRITT LaShawn - USA	43.74	f					WL	
330	MASLÁK Pavel - CZE	44.84	sf	3					NR
744	MASRAHI Yousef Ahmed - KSA	44.61	sf	1					NR

### 110 Metres Hurdles

1155	OLIVER David - USA	13.00	f					WL	
------	--------------------	-------	---	--	--	--	--	----	--

### 400 Metres Hurdles

311	CISNEROS Omar - CUB	47.93	sf	3				WL	NR
997	BEKRIC Emir - SRB	48.36	sf	2					NR

### Hammer Throw

858	FAJDEK Pawel - POL	81.97	f					WL	
-----	--------------------	-------	---	--	--	--	--	----	--

### Decathlon

1123	EATON Ashton - USA	8809						WL	
908	COERTZEN Willem - RSA	8343							AR NR
998	DUDAŠ Mihail - SRB	8275							NR

### 50 Kilometres Race Walk

598	HEFFERNAN Robert - IRL	3:37:56	f					WL	
-----	------------------------	---------	---	--	--	--	--	----	--

## Women

Women Total

0	0	2	0	12
---	---	---	---	----

### 100 Metres

510	FRASER-PRYCE Shelly-Ann - JAM	10.71	f					WL	
-----	-------------------------------	-------	---	--	--	--	--	----	--

### 400 Metres

379	OHURUOGU Christine - GBR	49.41	f						NR
-----	--------------------------	-------	---	--	--	--	--	--	----

### 1500 Metres

264	GARCÍA Rosibel - COL	4:15.38	h	1					NR
-----	----------------------	---------	---	---	--	--	--	--	----

### 10,000 Metres

844	CHEKWEL Juliet - UGA	32:57.02	f						NR
-----	----------------------	----------	---	--	--	--	--	--	----

### 3000 Metres Steeplechase

559	CHEYWA Milcah Chemos - KEN	9:11.65	f					WL	
192	DÂNEKOVA Silvia - BUL	9:35.66	h	2					NR

### 400 Metres Hurdles

109	SHAROYAN Amaliya - ARM	57.97	h	2					NR
-----	------------------------	-------	---	---	--	--	--	--	----

### Long Jump

784	ŠPANOVIĆ Ivana - SRB	6.82	f						NR
-----	----------------------	------	---	--	--	--	--	--	----





## Discus Throw

372	ROBERT-MICHON Mélina - FRA	66.28	f	NR
-----	----------------------------	-------	---	----

## Heptathlon

293	KLUCINOVÁ Eliška - CZE	6332		NR
-----	------------------------	------	--	----

624	SCHIPPERS Dafne - NED	6477		NR
-----	-----------------------	------	--	----

## 20 Kilometres Race Walk

464	KAUR Khushbir - IND	1:34:28	f	NR
-----	---------------------	---------	---	----

647	GARCÍA Kimberly - PER	1:33:57	f	NR
-----	-----------------------	---------	---	----

257	ARENAS Sandra - COL	1:32:25	f	NR
-----	---------------------	---------	---	----

*MEN + WOMEN Total*

0	0	8	1	22
---	---	---	---	----

*Official IAAF Partners*



# RESULTS



## 3000 Metres Steeplechase Men - Final

	RESULT	NAME	COUNTRY	AGE	DATE	VENUE
World Record	<b>7:53.63</b>	Saif Saaeed SHAHEEN	QAT	22	3 Sep 2004	Bruxelles
Championships Record	<b>8:00.43</b>	Ezekiel KEMBOI	KEN	27	18 Aug 2009	Berlin
World Leading	<b>7:59.03</b>	Ezekiel KEMBOI	KEN	31	6 Jul 2013	Paris Saint-Denis

	START TIME	TEMPERATURE	HUMIDITY
<b>Final</b> 15 August 2013	20:20	20° C	56 %

PLACE	BIB	NAME	COUNTRY	DATE of BIRTH	ORDER	RESULT	
1	702	<b>Ezekiel KEMBOI</b> Эзекиль Кембой	KEN	25 May 82 25 мая 82	4	<b>8:06.01</b>	
2	712	<b>Conselus KIPRUTO</b> Конселус Кипруто	KEN	08 Dec 94 08 дек. 94	6	<b>8:06.37</b>	
3	465	<b>Mahiedine MEKHISSI-BENABBAD</b> Майедин Мекисси-Бенаббад	FRA	15 Mar 85 15 марта 85	15	<b>8:07.86</b>	
4	717	<b>Paul Kipsiele KOECH</b> Пол Кипселе Коч	KEN	10 Nov 81 10 нояб. 81	1	<b>8:08.62</b>	
5	1136	<b>Evan JAGER</b> Эван Джейгер	USA	08 Mar 89 08 марта 89	9	<b>8:08.67</b>	
6	254	<b>Matthew HUGHES</b> Мэттью Хьюз	CAN	03 Aug 89 03 авг. 89	2	<b>8:11.64</b>	<b>NR</b>
7	720	<b>Abel Kiprop MUTAI</b> Абель Кипроп Мутаи	KEN	02 Oct 88 02 окт. 88	12	<b>8:17.04</b>	
8	458	<b>Yoann KOWAL</b> Йоанн Коваль	FRA	28 May 87 28 мая 87	13	<b>8:17.41</b>	
9	774	<b>Hamid EZZINE</b> Хамид Эззине	MAR	05 Oct 83 05 окт. 83	11	<b>8:19.53</b>	
10	784	<b>Ion LUCHIANOV</b> Ион Лучианов	MDA	31 Jan 81 31 янв. 81	5	<b>8:19.99</b>	
11	392	<b>Ángel MULLERA</b> Анхель Мульера	ESP	20 Apr 84 20 апр. 84	3	<b>8:20.93</b>	
12	1075	<b>Jacob ARAPTANY</b> Якоб Араптани	UGA	11 Feb 92 11 февр. 92	7	<b>8:25.86</b>	
13	251	<b>Alex GENEST</b> Алекс Дженест	CAN	30 Jun 86 30 июня 86	8	<b>8:27.01</b>	
14	1077	<b>Benjamin KIPLAGAT</b> Бенджамин Киплагат	UGA	04 Mar 89 04 марта 89	14	<b>8:31.09</b>	
	471	<b>Noureddine SMAÏL</b> Нуреддин Смаил	FRA	06 Feb 87 06 февр. 87	10	<b>DNF</b>	

INTERMEDIATE TIMES	1000m	712 Conselus KIPRUTO	2:45.94
	2000m	717 Paul Kipsiele KOECH	5:31.95





**RESULTS**  
**3000 Metres Steeplechase Men - Final**

ALL-TIME TOP LIST				SEASON TOP LIST			
RESULT	NAME	Venue	DATE	RESULT	NAME	Venue	DATE
7:53.63	Saif Saaeed SHAHEEN (QAT)	Bruxelles	3 Sep 04	7:59.03	Ezekiel KEMBOI (KEN)	Paris Saint-Denis	6 Jul 13
7:53.64	Brimin Kiprop KIPRUTO (KEN)	Monaco	22 Jul 11	8:00.09	Mahiedine MEKHISSI-BENABBAD (TUN)	Paris Saint-Denis	6 Jul 13
7:54.31	Paul Kipsiele KOECH (KEN)	Roma	31 May 12	8:01.16	Conseslus KIPRUTO (KEN)	Shanghai	18 May 13
7:55.28	Brahim BOULAMI (MAR)	Bruxelles	24 Aug 01	8:02.63	Paul Kipsiele KOECH (KEN)	Shanghai	18 May 13
7:55.72	Bernard BARMASAI (KEN)	Köln	24 Aug 97	8:03.57	Hillary Kipsang YEGO (KEN)	Shanghai	18 May 13
7:55.76	Ezekiel KEMBOI (KEN)	Monaco	22 Jul 11	8:06.86	Brimin Kiprop KIPRUTO (KEN)	London	27 Jul 13
7:56.16	Moses KIPTANUI (KEN)	Köln	24 Aug 97	8:06.96	Gilbert Kiplangat KIRUI (KEN)	London	27 Jul 13
7:56.81	Richard Kipkemboi MATEELONG (KEN)	Doha	11 May 12	8:08.60	Evan JAGER (USA)	Eugene, OR	1 Jun 13
7:57.29	Reuben KOSGEI (KEN)	Bruxelles	24 Aug 01	8:08.83	Abel Kiprop MUTAI (KEN)	Shanghai	18 May 13
7:59.08	Wilson Boit KIPKETER (KEN)	Zürich	13 Aug 97	8:10.27	Jairus Kipchoge BIRECH (KEN)	Shanghai	18 May 13

Official IAAF Partners



# RESULTS



## 400 Metres Hurdles Men - Final

	RESULT	NAME	COUNTRY	AGE	DATE	VENUE
World Record	<b>46.78</b>	Kevin YOUNG	USA	26	6 Aug 1992	Barcelona
Championships Record	<b>47.18</b>	Kevin YOUNG	USA	27	19 Aug 1993	Stuttgart
World Leading	<b>47.69</b>	Jehue GORDON	TRI	22	15 Aug 2013	Moscow

	START TIME	TEMPERATURE	HUMIDITY
<b>Final</b> 15 August 2013	20:59	20° C	53 %

PLACE	BIB	NAME	COUNTRY	DATE of BIRTH	LANE	RESULT	REACTION	Fn
1	1051	<b>Jehue GORDON</b> Джеуе Гордон	TRI	15 Dec 91 15 дек. 91	6	<b>47.69</b>	<b>WL</b> 0.174	
2	1173	<b>Michael TINSLEY</b> Майкл Тинсли	USA	21 Apr 84 21 апр. 84	3	<b>47.70</b>	<b>PB</b> 0.133	
3	997	<b>Emir BEKRIC</b> Эмир Бекрик	SRB	14 Mar 91 14 марта 91	8	<b>48.05</b>	<b>NR</b> 0.202	
4	311	<b>Omar CISNEROS</b> Омар Сиснерос	CUB	19 Nov 89 19 нояб. 89	5	<b>48.12</b>	0.219	
5	346	<b>Felix SÁNCHEZ</b> Феликс Санчес	DOM	30 Aug 77 30 авг. 77	4	<b>48.22</b>	0.175	
6	894	<b>Javier CULSON</b> Хавьер Кулсон	PUR	25 Jul 84 25 июля 84	7	<b>48.38</b>	0.189	
7	983	<b>Mamadou Kasse HANNE</b> Мамаду Касс Анн	SEN	10 Oct 86 10 окт. 86	2	<b>48.68</b>	0.195	
8	1116	<b>Kerron CLEMENT</b> Керрон Клемент	USA	31 Oct 85 31 окт. 85	1	<b>49.08</b>	0.165	

ALL-TIME TOP LIST				SEASON TOP LIST			
RESULT	NAME	Venue	DATE	RESULT	NAME	Venue	DATE
46.78	Kevin YOUNG (USA)	Barcelona	6 Aug 92	47.69	Jehue GORDON (TRI)	Moscow	15 Aug 13
47.02	Edwin MOSES (USA)	Koblenz	31 Aug 83	47.70	Michael TINSLEY (USA)	Moscow	15 Aug 13
47.03	Bryan BRONSON (USA)	New Orleans, LA	21 Jun 98	47.93	Omar CISNEROS (CUB)	Moscow	13 Aug 13
47.10	Samuel MATETE (ZAM)	Zürich (Letzlarund)	7 Aug 91	48.02	Johnny DUTCH (USA)	Ponce	18 May 13
47.19	Andre PHILLIPS (USA)	Seoul	25 Sep 88	48.05	Emir BEKRIC (SRB)	Moscow	15 Aug 13
47.23	Amadou DIA BA (SEN)	Seoul	25 Sep 88	48.06	Kerron CLEMENT (USA)	Des Moines, IA	22 Jun 13
47.24	Kerron CLEMENT (USA)	Carson, CA	26 Jun 05	48.09	Bershawn JACKSON (USA)	Des Moines, IA	22 Jun 13
47.25	Felix SÁNCHEZ (DOM)	Paris Saint-Denis	29 Aug 03	48.10	Felix SÁNCHEZ (DOM)	Moscow	13 Aug 13
47.25	Angelo TAYLOR (USA)	Beijing (National Stadium)	18 Aug 08	48.14	Javier CULSON (PUR)	Lausanne	4 Jul 13
47.30	Bershawn JACKSON (USA)	Helsinki	9 Aug 05	48.46	Justin GAYMON (USA)	London	27 Jul 13



# RESULTS

## High Jump Men - Final



	RESULT	NAME	COUNTRY	AGE	DATE	VENUE
World Record	2.45	Javier SOTOMAYOR	CUB	26	27 Jul 1993	Salamanca
Championships Record	2.41	Bohdan BONDARENKO	UKR	24	15 Aug 2013	Moscow
World Leading	2.41	Bohdan BONDARENKO	UKR	24	4 Jul 2013	Lausanne

<b>Final</b>		<b>15 August 2013</b>		START TIME	18:59	TEMPERATURE	20° C	HUMIDITY	56 %
				END TIME	21:23		19° C		60 %

PLACE	BIB	NAME	COUNTRY	DATE of BIRTH	ORDER	RESULT		2.20	2.25	2.29	2.32	2.35	2.38	2.41	2.44	2.46			
1	1087	<b>Bohdan BONDARENKO</b> Богдан Бондаренко	UKR	30 Aug 89 30 авг. 89	5	2.41	<b>CR</b>	-	-	0	-	0	-	XO	-	XXX			
2	899	<b>Mutaz Essa BARSHIM</b> Мутаз Эсса Баршим	QAT	24 Jun 91 24 июня 91	8	2.38		0	0	0	XO	0	0	X-	XX				
3	249	<b>Derek DROUIN</b> Дерек Друин	CAN	06 Mar 90 06 марта 90	1	2.38	<b>NR</b>	0	0	0	0	0	XO	XXX					
4	977	<b>Ivan UKHOV</b> Иван Ухов	RUS	29 Mar 86 29 марта 86	10	2.35	<b>SB</b>	0	0	0	0	0	XXX						
5	1141	<b>Erik KYNARD</b> Эрик Кинард	USA	03 Feb 91 03 февр. 91	4	2.32		0	0	0	XO	XXX							
6	164	<b>Donald THOMAS</b> Дональд Томас	BAH	01 Jul 84 01 июля 84	11	2.32	<b>SB</b>	XO	0	0	XO	-	XXX						
7	968	<b>Aleksandr SHUSTOV</b> Александр Шустов	RUS	29 Jun 84 29 июня 84	7	2.32	<b>SB</b>	0	0	XO	XXO	XXX							
8	484	<b>Robert GRABARZ</b> Роберт Грабарз	GBR	03 Oct 87 03 окт. 87	9	2.29		0	0	XO	XXX								
9	291	<b>Guowei ZHANG</b> Гуовэй Чжан	CHN	04 Jun 91 04 июня 91	12	2.29		0	XXO	XO	XXX								
10	551	<b>Konstadinos BANIÓTIS</b> Констадинос Баниотис	GRE	06 Nov 86 06 нояб. 86	6	2.25		0	0	XXX									
10	205	<b>Kabelo KGOSIEMANG</b> Кабело Кгосиманг	BOT	07 Jan 86 07 янв. 86	2	2.25		0	0	XXX									
10	163	<b>Ryan INGRAHAM</b> Райан Ингрэм	BAH	02 Nov 93 02 нояб. 93	3	2.25		0	0	XXX									

ALL-TIME TOP LIST				SEASON TOP LIST			
RESULT	NAME	Venue	DATE	RESULT	NAME	Venue	DATE
2.45	Javier SOTOMAYOR (CUB)	Salamanca	27 Jul 93	2.41	Bohdan BONDARENKO (UKR)	Lausanne	4 Jul 13
2.42	Patrik SJÖBERG (SWE)	Stockholm	30 Jun 87	2.40	Mutaz Essa BARSHIM (QAT)	Eugene, OR	1 Jun 13
2.41	Igor PAKLIN (URS)	Kobe	4 Sep 85	2.38	Derek DROUIN (CAN)	Moscow	15 Aug 13
2.41	Bohdan BONDARENKO (UKR)	Lausanne	4 Jul 13	2.37	Erik KYNARD (USA)	Lausanne	4 Jul 13
2.40	Rudolf POVARNITSYN (URS)	Donetsk	11 Aug 85	2.35	Ivan UKHOV (RUS)	Moscow	15 Aug 13
2.40	Sorin MATEI (ROU)	Bratislava	20 Jun 90	2.34	Konstadinos BANIÓTIS (GRE)	Mersin	27 Jun 13
2.40	Charles AUSTIN (USA)	Zürich	7 Aug 91	2.33	Yu WANG (CHN)	Beijing	21 May 13
2.40	Vyacheslav VORONIN (RUS)	London (CP)	5 Aug 00	2.32	Donald THOMAS (BAH)	Moscow	15 Aug 13
2.40	Mutaz Essa BARSHIM (QAT)	Eugene, OR	1 Jun 13	2.32	Aleksandr SHUSTOV (RUS)	Moscow	15 Aug 13
2.39	Jianhua ZHU (CHN)	Eberstadt	10 Jun 84	2.31	Michael MASON (CAN)	Walnut, CA	20 Apr 13
2.39	Hollis CONWAY (USA)	Norman, OK	30 Jul 89	2.31	Jesse WILLIAMS (USA)	Walnut, CA	20 Apr 13
2.39	Ivan UKHOV (RUS)	Cheboksary	5 Jul 12	2.31	Szymon KIECANA (POL)	Opole	9 Jun 13
				2.31	Robert GRABARZ (GBR)	Birmingham	30 Jun 13
				2.31	Sergey MUDROV (RUS)	Kazan	9 Jul 13
				2.31	Andriy PROTSENKO (UKR)	Kazan	9 Jul 13
				2.31	Mickael HANANY (FRA)	Paris (Charléty)	14 Jul 13
				2.31	Mihai DONISAN (ROU)	Stara Zagora	27 Jul 13



# SUMMARY



## Shot Put Men - Qualification

With qualifying standard of 20.65 (Q) or at least the 12 best performers (q) advance to the Final

	RESULT	NAME	COUNTRY	AGE	DATE	VENUE
World Record	23.12	Randy BARNES	USA	24	20 May 1990	Los Angeles (Westwood), CA
Championships Record	22.23	Werner GÜNTHÖR	SUI	26	29 Aug 1987	Roma
World Leading	22.28	Ryan WHITING	USA	27	10 May 2013	Doha

### 15 August 2013

RANK	PLACE	GROUP	BIB	NAME	COUNTRY	DATE of BIRTH	RESULT
1	1	B	1184	Ryan WHITING Райан Уайтинг	USA	24 Nov 86 24 нояб. 86	<b>21.51 Q</b>
2	1	A	338	Ladislav PRÁŠIL Ладислав Прашил	CZE	17 May 90 17 мая 90	<b>20.90 Q</b>
3	2	B	864	Tomasz MAJEWSKI Томаш Маевский	POL	30 Aug 81 30 авг. 81	<b>20.76 Q</b>
4	3	B	546	David STORL Давид Шторль	GER	27 Jul 90 27 июля 90	<b>20.71 Q</b>
5	2	A	1132	Reese HOFFA Риз Хоффа	USA	08 Oct 77 08 окт. 77	<b>20.42 q</b>
6	3	A	234	Georgi IVANOV Георгий Иванов	BUL	13 Mar 85 3 марта 85	<b>20.40 q</b>
7	4	B	240	Dylan ARMSTRONG Дилан Армстронг	CAN	15 Jan 81 15 янв. 81	<b>20.39 q</b>
8	5	B	1147	Cory MARTIN Кори Мартин	USA	22 May 85 22 мая 85	<b>20.18 q</b>
9	6	B	116	Germán LAURO Херман Лауро	ARG	02 Apr 84 02 апр. 84	<b>20.09 q</b>
10	4	A	1000	Asmir KOLAŠINAC Асмир Колашинас	SRB	15 Oct 84 15 окт. 84	<b>20.07 q</b>
11	7	B	339	Martin STAŠEK Мартин Сташек	CZE	08 Apr 89 08 апр. 89	<b>20.04 q</b>
12	5	A	327	Antonín ŽALSKÝ Антонин Залски	CZE	07 Aug 80 07 авг. 80	<b>19.76 q</b>
13	6	A	969	Maksim SIDOROV Максим Сидоров	RUS	13 May 86 13 мая 86	<b>19.63</b>
14	8	B	1021	Leif ARRHENIUS Лейф Аррхениус	SWE	15 Jul 86 15 июля 86	<b>19.53</b>
15	7	A	909	Orazio CREMONA Орасио Кремона	RSA	01 Jul 89 01 июля 89	<b>19.42</b>
16	8	A	888	Marco FORTES Марко Фортеш	POR	26 Sep 82 26 сент. 82	<b>19.38</b>
17	9	A	881	Jakub SZYSZKOWSKI Якуб Шишковский	POL	21 Aug 91 21 авг. 91	<b>19.36</b>
18	9	B	743	Sultan Abdulmajeed ALHABASHI Султан Абдулмаид Альхабаши	KSA	31 Jan 85 31 янв. 85	<b>19.22</b>
19	10	B	188	Hamza ALIC Хамза Алич	BIH	20 Jan 79 20 янв. 79	<b>19.18</b>
20	10	A	652	O'Dayne RICHARDS О'Дэйн Ричардс	JAM	14 Dec 88 14 дек. 88	<b>19.08</b>
21	11	B	946	Aleksandr LESNOY Александр Лесной	RUS	17 Jul 88 17 июля 88	<b>19.01</b>
22	11	A	189	Kemal MEŠIĆ Кемал Мезич	BIH	04 Aug 85 04 авг. 85	<b>18.98</b>





**SUMMARY**  
**Shot Put Men - Qualification**

15 August 2013

RANK	PLACE	GROUP	BIB	NAME	COUNTRY	DATE of BIRTH	RESULT
23	12	B	405	Borja VIVAS Борха Вивас	ESP	26 May 84 26 мая 84	<b>18.97</b>
24	12	A	257	Tim NEDOW Тим Нидоу	CAN	16 Oct 90 16 окт. 90	<b>18.72</b>
25	13	A	309	Marin PREMERU Марин Премеру	CRO	29 Aug 90 29 авг. 90	<b>18.71</b>
26	14	A	1143	Zach LLOYD Зак Ллойд	USA	10 Oct 84 10 окт. 84	<b>18.63</b>
27	13	B	976	Soslan TSIRIKHOV Сослан Цирихов	RUS	24 Nov 84 24 нояб. 84	<b>18.53</b>
		B	194	Pavel LYZHYN Павел Лыжин	BLR	24 Mar 81 4 марта 81	<b>NM</b>
		B	639	Raymond BROWN Рэймонд Браун	JAM	15 Jan 88 15 янв. 88	<b>DNS</b>

ALL-TIME TOP LIST				SEASON TOP LIST			
RESULT	NAME	Venue	DATE	RESULT	NAME	Venue	DATE
23.12	Randy BARNES (USA)	Los Angeles (Westwood), CA	20 May 90	22.28	Ryan WHITING (USA)	Doha	10 May 13
23.06	Ulf TIMMERMANN (GDR)	Hania	22 May 88	21.71	Reese HOFFA (USA)	Des Moines, IA	27 Apr 13
22.91	Alessandro ANDREI (ITA)	Viareggio	12 Aug 87	21.47	Ladislav PRÁŠIL (CZE)	Potchefstroom	20 Apr 13
22.86	Brian OLDFIELD (USA)	El Paso, TX	10 May 75	21.29	Justin RODHE (CAN)	Des Moines, IA	27 Apr 13
22.75	Werner GÜNTHÖR (SUI)	Bern (Neufeld)	23 Aug 88	21.26	Germán LAURO (ARG)	Doha	10 May 13
22.67	Kevin TOTH (USA)	Lawrence, KS	19 Apr 03	21.09	Ryan CROUSER (USA)	Waco, TX	5 May 13
22.64	Udo BEYER (GDR)	Berlin	20 Aug 86	21.09	Zach LLOYD (USA)	Des Moines, IA	23 Jun 13
22.54	Christian CANTWELL (USA)	Gresham, OR	5 Jun 04	21.09	Dylan ARMSTRONG (CAN)	Victoria, CAN	5 Jul 13
22.52	John BRENNER (USA)	Walnut, CA	26 Apr 87	21.09	Georgi IVANOV (BUL)	Ústí nad Labem	20 Jul 13
22.51	Adam NELSON (USA)	Portland, OR	18 May 02	21.04	David STORL (GER)	Ulm	7 Jul 13

Official IAAF Partners



# RESULTS



## Shot Put Men - Qualification

With qualifying standard of 20.65 (Q) or at least the 12 best performers (q) advance to the Final

	RESULT	NAME	COUNTRY	AGE	DATE	VENUE
World Record	23.12	Randy BARNES	USA	24	20 May 1990	Los Angeles (Westwood), CA
Championships Record	22.23	Werner GÜNTHÖR	SUI	26	29 Aug 1987	Roma
World Leading	22.28	Ryan WHITING	USA	27	10 May 2013	Doha

### Group A

15 August 2013

START TIME 10:22 TEMPERATURE 18° C HUMIDITY 72 %  
END TIME 10:58 TEMPERATURE 17° C HUMIDITY 72 %

PLACE	BIB	NAME	COUNTRY	DATE of BIRTH	ORDER	RESULT	1	2	3
1	338	Ladislav PRÁŠIL Ладислав Прашил	CZE	17 May 90 17 мая 90	11	20.90 Q	20.90		
2	1132	Reese HOFFA Риз Хоффа	USA	08 Oct 77 08 окт. 77	2	20.42 q	20.33	20.24	20.42
3	234	Georgi IVANOV Георгий Иванов	BUL	13 Mar 85 13 марта 85	12	20.40 q	X	20.40	19.97
4	1000	Asmir KOLAŠINAC Асмир Колашинас	SRB	15 Oct 84 15 окт. 84	3	20.07 q	X	19.74	20.07
5	327	Antonín ŽALSKÝ Антонин Залски	CZE	07 Aug 80 07 авг. 80	14	19.76 q	19.59	19.28	19.76
6	969	Maksim SIDOROV Максим Сидоров	RUS	13 May 86 13 мая 86	13	19.63	19.34	19.63	X
7	909	Orazio CREMONA Орасио Кремона	RSA	01 Jul 89 01 июля 89	5	19.42	19.39	19.42	19.23
8	888	Marco FORTES Марко Фортеш	POR	26 Sep 82 26 сент. 82	6	19.38	19.38	19.19	X
9	881	Jakub SZYSZKOWSKI Якуб Шишковский	POL	21 Aug 91 21 авг. 91	4	19.36	19.36	19.26	X
10	652	O'Dayne RICHARDS О'Дэйн Ричардс	JAM	14 Dec 88 14 дек. 88	10	19.08	19.08	18.89	18.86
11	189	Kemal MEŠIĆ Кемал Мезич	BIH	04 Aug 85 04 авг. 85	1	18.98	18.98	X	X
12	257	Tim NEDOW Тим Нидоу	CAN	16 Oct 90 16 окт. 90	9	18.72	X	18.72	18.52
13	309	Marin PREMERU Марин Премеру	CRO	29 Aug 90 29 авг. 90	7	18.71	X	18.71	X
14	1143	Zach LLOYD Зак Ллойд	USA	10 Oct 84 10 окт. 84	8	18.63	18.40	X	18.63





**RESULTS**  
**Shot Put Men - Qualification**

<b>Group B</b>		<b>15 August 2013</b>		START TIME	10:20	TEMPERATURE	18° C	HUMIDITY	72 %
				END TIME	10:59		17° C	72 %	
PLACE	BIB	NAME	COUNTRY	DATE of BIRTH	ORDER	RESULT	1	2	3
1	1184	Ryan WHITING Райан Уайтинг	USA	24 Nov 86 24 нояб. 86	2	21.51 Q	21.51		
2	864	Tomasz MAJEWSKI Томаш Маевский	POL	30 Aug 81 30 авг. 81	1	20.76 Q	20.02	20.76	
3	546	David STORL Давид Шторль	GER	27 Jul 90 27 июля 90	6	20.71 Q	20.29	20.22	20.71
4	240	Dylan ARMSTRONG Дилан Армстронг	CAN	15 Jan 81 15 янв. 81	14	20.39 q	19.95	20.39	20.35
5	1147	Cory MARTIN Кори Мартин	USA	22 May 85 22 мая 85	11	20.18 q	20.18	19.89	20.18
6	116	Germán LAURO Херман Лауро	ARG	02 Apr 84 02 апр. 84	13	20.09 q	20.09	20.07	19.88
7	339	Martin STAŠEK Мартин Сташек	CZE	08 Apr 89 08 апр. 89	3	20.04 q	19.60	19.80	20.04
8	1021	Leif ARRHENIUS Лейф Аррхениус	SWE	15 Jul 86 15 июля 86	5	19.53	19.27	19.08	19.53
9	743	Sultan Abdulmajeed ALHABASHI Султан Абдулмаид Альхабаши	KSA	31 Jan 85 31 янв. 85	10	19.22	18.80	19.22	17.88
10	188	Hamza ALIC Хамза Алич	BIH	20 Jan 79 20 янв. 79	15	19.18	19.18	X	X
11	946	Aleksandr LESNOY Александр Лесной	RUS	17 Jul 88 17 июля 88	12	19.01	19.01	X	X
12	405	Borja VIVAS Борха Вивас	ESP	26 May 84 26 мая 84	4	18.97	X	18.95	18.97
13	976	Soslan TSIRIKHOV Сослан Цирихов	RUS	24 Nov 84 24 нояб. 84	7	18.53	18.53	X	18.41
	194	Pavel LYZHYN Павел Лыжин	BLR	24 Mar 81 24 марта 81	8	NM	X	X	X
	639	Raymond BROWN Рэймонд Браун	JAM	15 Jan 88 15 янв. 88	9	DNS			

ALL-TIME TOP LIST				SEASON TOP LIST			
RESULT	NAME	Venue	DATE	RESULT	NAME	Venue	DATE
23.12	Randy BARNES (USA)	Los Angeles (Westwood), CA	20 May 90	22.28	Ryan WHITING (USA)	Doha	10 May 13
23.06	Ulf TIMMERMANN (GDR)	Hania	22 May 88	21.71	Reese HOFFA (USA)	Des Moines, IA	27 Apr 13
22.91	Alessandro ANDREI (ITA)	Viareggio	12 Aug 87	21.47	Ladislav PRÁŠIL (CZE)	Potchefstroom	20 Apr 13
22.86	Brian OLDFIELD (USA)	El Paso, TX	10 May 75	21.29	Justin RODHE (CAN)	Des Moines, IA	27 Apr 13
22.75	Werner GÜNTHÖR (SUI)	Bern (Neufeld)	23 Aug 88	21.26	Germán LAURO (ARG)	Doha	10 May 13
22.67	Kevin TOTH (USA)	Lawrence, KS	19 Apr 03	21.09	Ryan CROUSER (USA)	Waco, TX	5 May 13
22.64	Udo BEYER (GDR)	Berlin	20 Aug 86	21.09	Zach LLOYD (USA)	Des Moines, IA	23 Jun 13
22.54	Christian CANTWELL (USA)	Gresham, OR	5 Jun 04	21.09	Dylan ARMSTRONG (CAN)	Victoria, CAN	5 Jul 13
22.52	John BRENNER (USA)	Walnut, CA	26 Apr 87	21.09	Georgi IVANOV (BUL)	Ústí nad Labem	20 Jul 13
22.51	Adam NELSON (USA)	Portland, OR	18 May 02	21.04	David STORL (GER)	Ulm	7 Jul 13

Official IAAF Partners



# SUMMARY



## Javelin Throw Men - Qualification

With qualifying standard of 82.50 (Q) or at least the 12 best performers (q) advance to the Final

	RESULT	NAME	COUNTRY	AGE	DATE	VENUE
World Record	<b>98.48</b>	Jan ZELEZNÝ	CZE	30	25 May 1996	Jena
Championships Record	<b>92.80</b>	Jan ZELEZNÝ	CZE	35	12 Aug 2001	Edmonton
World Leading	<b>88.84</b>	Dmitri TARABIN	RUS	22	24 Jul 2013	Moskva

15 August 2013

RANK	PLACE	GROUP	BIB	NAME	COUNTRY	DATE of BIRTH	RESULT
1	1	A	440	Tero PITKÄMÄKI Теро Питкямяки	FIN	19 Dec 82 19 дек. 82	<b>84.39 Q</b>
2	1	B	359	Ihab Abdelrahman EL SAYED Ихаб Абдельрахман эль Саед	EGY	01 May 89 01 мая 89	<b>83.62 Q</b> NR
3	2	A	839	Andreas THORKILDSEN Андреас Торкильдсен	NOR	01 Apr 82 01 апр. 82	<b>83.05 Q</b>
4	3	A	1189	Ivan ZAYTSEV Иван Зайцев	UZB	11 Nov 88 11 нояб. 88	<b>81.53 q</b>
5	4	A	340	Vítězslav VESELÝ Витезслав Веселый	CZE	27 Feb 83 27 февр. 83	<b>81.51 q</b>
6	2	B	441	Antti RUUSKANEN Антти Руусканен	FIN	21 Feb 84 21 февр. 84	<b>81.36 q</b>
7	3	B	974	Dmitri TARABIN Дмитрий Тарабин	RUS	29 Oct 91 29 окт. 91	<b>81.32 q</b>
8	5	A	725	Julius YEGO Джулиус Йего	KEN	04 Jan 89 04 янв. 89	<b>80.88 q</b>
9	6	A	1020	Kim AMB Ким Амб	SWE	31 Jul 90 31 июля 90	<b>80.84 q</b>
10	7	A	841	Stuart FARQUHAR Стюарт Фаркуар	NZL	15 Mar 82 5 марта 82	<b>80.73 q</b>
11	4	B	1085	Roman AVRAMENKO Роман Авраменко	UKR	23 Mar 88 3 марта 88	<b>80.37 q</b>
12	5	B	408	Risto MÄTAS Ристо Матас	EST	30 Apr 84 30 апр. 84	<b>80.18 q</b>
13	6	B	1071	Fatih AVAN Фатих Аван	TUR	01 Jan 89 01 янв. 89	<b>80.09</b>
14	8	A	545	Bernhard SEIFERT Бернард Зиферт	GER	15 Feb 93 15 февр. 93	<b>80.02</b>
15	7	B	758	Vadims VASILEVSKIS Вадимс Василевскис	LAT	05 Jan 82 05 янв. 82	<b>79.68</b>
16	9	A	320	Guillermo MARTÍNEZ Гильермо Мартинес	CUB	28 Jun 81 28 июня 81	<b>79.67</b>
17	8	B	442	Teemu WIRKKALA Тииму Вирккала	FIN	14 Jan 84 14 янв. 84	<b>79.50</b>
18	9	B	850	Víctor FATECHA Виктор Фатеча	PAR	10 Mar 88 10 марта 88	<b>79.03</b> PB
19	10	A	1064	Keshorn WALCOTT Кешорн Уолкотт	TRI	02 Apr 93 02 апр. 93	<b>78.78</b>
20	10	B	1121	Riley DOLEZAL Райли Долезал	USA	16 Nov 85 16 нояб. 85	<b>78.76</b>
21	11	A	975	Aleksey TOVARNOV Алексей Товарнов	RUS	20 Jan 85 20 янв. 85	<b>78.43</b>
22	11	B	678	Yukifumi MURAKAMI Юкифуми Мураками	JPN	23 Dec 79 23 дек. 79	<b>77.75</b>

Official IAAF Partners





**SUMMARY**  
**Javelin Throw Men - Qualification**

15 August 2013

RANK	PLACE	GROUP	BIB	NAME	COUNTRY	DATE of BIRTH	RESULT
23	12	B	293	Qinggang ZHAO Цинган Чжао	CHN	24 Jul 85 24 июля 85	<b>77.61</b>
24	13	B	531	Lars HAMANN Ларс Хэмэнн	GER	04 Apr 89 04 апр. 89	<b>77.10</b>
25	12	A	861	Marcin KRUKOWSKI Марчин Круковский	POL	14 Jun 92 14 июня 92	<b>76.93</b>
26	13	A	938	Valeriy IORDAN Валерий Иордан	RUS	14 Feb 92 4 февр. 92	<b>76.92</b>
27	14	A	139	Hamish PEACOCK Хэмиш Пикок	AUS	15 Oct 90 15 окт. 90	<b>76.33</b>
28	14	B	859	Lukasz GRZESZCZUK Лукаш Гжещук	POL	03 Mar 90 3 марта 90	<b>74.72</b>
29	15	B	1033	Gabriel WALLIN Гэбриэль Валлин	SWE	14 Oct 81 14 окт. 81	<b>74.66</b>
30	15	A	540	Thomas RÖHLER Томас Релер	GER	30 Sep 91 30 сент. 91	<b>74.45</b>
31	16	B	921	John Robert OOSTHUIZEN Джон Роберт Остейзен	RSA	23 Jan 87 23 янв. 87	<b>74.36</b>
32	16	A	191	Uladimir KAZLOU Владимир Козлов	BLR	20 Apr 85 20 апр. 85	<b>72.66</b>
33	17	B	433	Leslie COPELAND Лэсли Коуплэнд	FIJ	23 Apr 88 23 апр. 88	<b>72.30</b>

ALL-TIME TOP LIST				SEASON TOP LIST			
RESULT	NAME	Venue	DATE	RESULT	NAME	Venue	DATE
98.48	Jan ZELEZŇY (CZE)	Jena	25 May 96	88.84	Dmitri TARABIN (RUS)	Moskva	24 Jul 13
93.09	Aki PARVIAINEN (FIN)	Kuortane	26 Jun 99	87.68	Vitezslav VESELÝ (CZE)	Monaco	19 Jul 13
92.61	Sergey MAKAROV (RUS)	Sheffield	30 Jun 02	87.60	Tero PITKÄMÄKI (FIN)	Shanghai	18 May 13
92.60	Raymond HECHT (GER)	Oslo	21 Jul 95	85.96	Yukifumi MURAKAMI (JPN)	Hiroshima	29 Apr 13
91.69	Konstadinos GATSIOŪDIS (GRE)	Kuortane	24 Jun 00	85.70	Antti RUUSKANEN (FIN)	Kuortane	3 Aug 13
91.59	Andreas THORKILDSEN (NOR)	Oslo	2 Jun 06	85.59	Guillermo MARTÍNEZ (CUB)	La Habana (EP)	17 Mar 13
91.53	Tero PITKÄMÄKI (FIN)	Kuortane	26 Jun 05	84.65	Ari MANNIO (FIN)	Turku	16 Jun 13
91.46	Steve BACKLEY (GBR)	Auckland	25 Jan 92	84.64	Andreas THORKILDSEN (NOR)	Florø	8 Jun 13
91.29	Breaux GREER (USA)	Indianapolis, IN	21 Jun 07	84.58	Fatih AVAN (TUR)	Yerino	2 Jun 13
90.73	Vadims VASILEVSKIS (LAT)	Tallinn	22 Jul 07	84.48	Roman AVRAMENKO (UKR)	Bellinzona	11 Jun 13

Official IAAF Partners



# RESULTS



## Javelin Throw Men - Qualification

With qualifying standard of 82.50 (Q) or at least the 12 best performers (q) advance to the Final

	RESULT	NAME	COUNTRY	AGE	DATE	VENUE
World Record	<b>98.48</b>	Jan ZELEZNÝ	CZE	30	25 May 1996	Jena
Championships Record	<b>92.80</b>	Jan ZELEZNÝ	CZE	35	12 Aug 2001	Edmonton
World Leading	<b>88.84</b>	Dmitri TARABIN	RUS	22	24 Jul 2013	Moskva

<b>Group A</b>	<b>15 August 2013</b>	START TIME	09:30	TEMPERATURE	17° C	HUMIDITY	72 %
		END TIME	10:16		18° C		72 %

PLACE	BIB	NAME	COUNTRY	DATE of BIRTH	ORDER	RESULT	1	2	3
1	440	<b>Tero PITKÄMÄKI</b> Теро Питкямяки	FIN	19 Dec 82 19 дек. 82	8	<b>84.39</b> Q	84.39		
2	839	<b>Andreas THORKILDSEN</b> Андреас Торкильдсен	NOR	01 Apr 82 01 апр. 82	9	<b>83.05</b> Q	X	79.45	83.05
3	1189	<b>Ivan ZAYTSEV</b> Иван Зайцев	UZB	11 Nov 88 11 нояб. 88	14	<b>81.53</b> q	81.53	X	-
4	340	<b>Vítězslav VESELÝ</b> Витезслав Веселый	CZE	27 Feb 83 27 февр. 83	5	<b>81.51</b> q	X	81.51	-
5	725	<b>Julius YEGO</b> Джулиус Йего	KEN	04 Jan 89 04 янв. 89	13	<b>80.88</b> q	79.56	X	80.88
6	1020	<b>Kim AMB</b> Ким Амб	SWE	31 Jul 90 31 июля 90	3	<b>80.84</b> q	80.84	X	80.37
7	841	<b>Stuart FARQUHAR</b> Стюарт Фаркуар	NZL	15 Mar 82 15 марта 82	2	<b>80.73</b> q	80.73	X	76.73
8	545	<b>Bernhard SEIFERT</b> Бернард Зиферт	GER	15 Feb 93 15 февр. 93	7	<b>80.02</b>	80.02	X	X
9	320	<b>Guillermo MARTÍNEZ</b> Гильермо Мартинес	CUB	28 Jun 81 28 июня 81	4	<b>79.67</b>	79.67	77.88	76.70
10	1064	<b>Keshorn WALCOTT</b> Кешорн Уолкотт	TRI	02 Apr 93 02 апр. 93	11	<b>78.78</b>	78.78	X	75.84
11	975	<b>Aleksey TOVARNOV</b> Алексей Товарнов	RUS	20 Jan 85 20 янв. 85	10	<b>78.43</b>	74.15	73.25	78.43
12	861	<b>Marcin KRUKOWSKI</b> Марчин Круковский	POL	14 Jun 92 14 июня 92	15	<b>76.93</b>	X	X	76.93
13	938	<b>Valeriy IORDAN</b> Валерий Иордан	RUS	14 Feb 92 14 февр. 92	1	<b>76.92</b>	76.92	72.79	73.70
14	139	<b>Hamish PEACOCK</b> Хэмиш Пикок	AUS	15 Oct 90 15 окт. 90	6	<b>76.33</b>	70.61	76.33	75.31
15	540	<b>Thomas RÖHLER</b> Томас Релер	GER	30 Sep 91 30 сент. 91	12	<b>74.45</b>	71.88	74.45	73.67
16	191	<b>Uladzimir KAZLOU</b> Владимир Козлов	BLR	20 Apr 85 20 апр. 85	16	<b>72.66</b>	72.66	67.79	X

Official IAAF Partners



**RESULTS**  
**Javelin Throw Men - Qualification**

**Group B**

**15 August 2013**

START TIME 11:04  
END TIME 11:56

TEMPERATURE 17° C  
17° C  
HUMIDITY 72 %  
72 %

PLACE	BIB	NAME	COUNTRY	DATE of BIRTH	ORDER	RESULT	1	2	3
1	359	Ihab Abdelrahman EL SAYED Ихаб Абдельрахман эль Саед	EGY	01 May 89 01 мая 89	15	83.62 Q NR	83.62		
2	441	Antti RUUSKANEN Антти Руусканен	FIN	21 Feb 84 21 февр. 84	16	81.36 q	80.02	81.36	-
3	974	Dmitri TARABIN Дмитрий Тарабин	RUS	29 Oct 91 29 окт. 91	1	81.32 q	X	81.32	-
4	1085	Roman AVRAMENKO Роман Авраменко	UKR	23 Mar 88 23 марта 88	10	80.37 q	76.73	79.91	80.37
5	408	Risto MÄTAS Ристо Матас	EST	30 Apr 84 30 апр. 84	2	80.18 q	79.25	X	80.18
6	1071	Fatih AVAN Фатих Аван	TUR	01 Jan 89 01 янв. 89	9	80.09	78.09	79.93	80.09
7	758	Vadims VASILEVSKIS Вадимс Василевскис	LAT	05 Jan 82 05 янв. 82	12	79.68	79.09	77.59	79.68
8	442	Teemu WIRKKALA Тииму Вирккала	FIN	14 Jan 84 14 янв. 84	4	79.50	79.50	78.54	79.26
9	850	Víctor FATECHA Виктор Фатеча	PAR	10 Mar 88 10 марта 88	7	79.03 PB	76.13	79.03	X
10	1121	Riley DOLEZAL Райли Долезал	USA	16 Nov 85 16 нояб. 85	8	78.76	72.96	78.76	77.25
11	678	Yukifumi MURAKAMI Юкифуми Мураками	JPN	23 Dec 79 23 дек. 79	3	77.75	77.75	X	76.74
12	293	Qinggang ZHAO Цинган Чжао	CHN	24 Jul 85 24 июля 85	14	77.61	76.23	76.78	77.61
13	531	Lars HAMANN Ларс Хэмэнн	GER	04 Apr 89 04 апр. 89	5	77.10	77.10	74.75	72.00
14	859	Lukasz GRZESZCZUK Лукаш Гжешук	POL	03 Mar 90 03 марта 90	11	74.72	74.72	X	X
15	1033	Gabriel WALLIN Гэбриэль Валлин	SWE	14 Oct 81 14 окт. 81	17	74.66	74.66	X	X
16	921	John Robert OOSTHUIZEN Джон Роберт Остейзен	RSA	23 Jan 87 23 янв. 87	6	74.36	74.36	70.99	X
17	433	Leslie COPELAND Лэсли Коуплэнд	FIJ	23 Apr 88 23 апр. 88	13	72.30	70.56	72.30	68.46

ALL-TIME TOP LIST				SEASON TOP LIST			
RESULT	NAME	Venue	DATE	RESULT	NAME	Venue	DATE
98.48	Jan ZELEZNY (CZE)	Jena	25 May 96	88.84	Dmitri TARABIN (RUS)	Moskva	24 Jul 13
93.09	Aki PARVIAINEN (FIN)	Kuortane	26 Jun 99	87.68	Vitezslav VESELY (CZE)	Monaco	19 Jul 13
92.61	Sergey MAKAROV (RUS)	Sheffield	30 Jun 02	87.60	Tero PITKAMAKI (FIN)	Shanghai	18 May 13
92.60	Raymond HECHT (GER)	Oslo	21 Jul 95	85.96	Yukifumi MURAKAMI (JPN)	Hiroshima	29 Apr 13
91.69	Konstadinos GATSIODIS (GRE)	Kuortane	24 Jun 00	85.70	Antti RUUSKANEN (FIN)	Kuortane	3 Aug 13
91.59	Andreas THORKILDSEN (NOR)	Oslo	2 Jun 06	85.59	Guillermo MARTINEZ (CUB)	La Habana (EP)	17 Mar 13
91.53	Tero PITKAMAKI (FIN)	Kuortane	26 Jun 05	84.65	Ari MANNIO (FIN)	Turku	16 Jun 13
91.46	Steve BACKLEY (GBR)	Auckland	25 Jan 92	84.64	Andreas THORKILDSEN (NOR)	Florø	8 Jun 13
91.29	Breaux GREER (USA)	Indianapolis, IN	21 Jun 07	84.58	Fatih AVAN (TUR)	Yerino	2 Jun 13
90.73	Vadims VASILEVSKIS (LAT)	Tallinn	22 Jul 07	84.48	Roman AVRAMENKO (UKR)	Bellinzona	11 Jun 13

Official IAAF Partners





# SUMMARY



## 4x400 Metres Relay Men - Round 1

First 2 in each heat (Q) and the next 2 fastest (q) advance to the Final

	RESULT	TEAM	COUNTRY	DATE	VENUE
World Record	<b>2:54.29</b>	United States	USA	22 Aug 1993	Stuttgart
Championships Record	<b>2:54.29</b>	United States	USA	22 Aug 1993	Stuttgart
World Leading	<b>2:59.85</b>	United States	USA	15 Aug 2013	Moscow

PLACE	HEAT	BIB	NAME	REACTION	RESULT	
1	2	USA	UNITED STATES	0.223	<b>2:59.85</b> Q	WL
2	1	JAM	JAMAICA	0.210	<b>3:00.41</b> Q	WL
3	2	TRI	TRINIDAD AND TOBAGO	0.203	<b>3:00.48</b> Q	SB
4	1	GBR	GREAT BRITAIN & N.I.	0.196	<b>3:00.50</b> Q	SB
5	2	BEL	BELGIUM	0.208	<b>3:00.81</b> q	SB
6	2	BRA	BRAZIL	0.178	<b>3:01.09</b> q	SB
7	2	POL	POLAND	0.160	<b>3:01.73</b>	SB
8	3	RUS	RUSSIA	0.171	<b>3:01.81</b> Q	SB
9	1	VEN	VENEZUELA	0.194	<b>3:02.04</b>	SB
10	1	JPN	JAPAN	0.216	<b>3:02.43</b>	SB
11	3	AUS	AUSTRALIA	0.185	<b>3:02.48</b> Q	SB
12	3	GER	GERMANY	0.198	<b>3:02.62</b>	SB
13	3	BAH	BAHAMAS	0.197	<b>3:02.67</b>	
14	1	DOM	DOMINICAN REPUBLIC	0.191	<b>3:03.61</b>	
15	3	ITA	ITALY	0.188	<b>3:03.88</b>	SB
16	1	ESP	SPAIN	0.187	<b>3:04.07</b>	SB
17	3	CUB	CUBA	0.177	<b>3:04.26</b>	
18	1	NGR	NIGERIA	0.220	<b>3:04.52</b>	
19	3	CZE	CZECH REPUBLIC	0.154	<b>3:04.54</b>	SB
20	3	KSA	SAUDI ARABIA	0.183	<b>3:04.55</b>	
21	2	UKR	UKRAINE	0.194	<b>3:04.98</b>	SB
22	1	BOT	BOTSWANA	0.185	<b>3:05.74</b>	SB
23	2	KEN	KENYA	0.203	<b>3:06.29</b>	SB
24	2	SRI	SRI LANKA	0.211	<b>3:06.59</b>	

ALL-TIME TOP LIST				SEASON TOP LIST			
RESULT	TEAM	Venue	DATE	RESULT	TEAM	Venue	DATE
2:54.29	UNITED STATES (USA)	Stuttaart	22 Aug 93	2:59.85	UNITED STATES (USA)	Moscow	15 Aug 13
2:56.65	GREAT BRITAIN & N.I. (GBR)	Athina	10 Aug 97	3:00.41	JAMAICA (JAM)	Moscow	15 Aug 13
2:56.72	BAHAMAS (BAH)	London (OS)	10 Aug 12	3:00.48	TRINIDAD AND TOBAGO (TRI)	Moscow	15 Aug 13
2:56.75	JAMAICA (JAM)	Athina	10 Aug 97	3:00.50	GREAT BRITAIN & N.I. (GBR)	Moscow	15 Aug 13
2:58.00	POLAND (POL)	Uniondale, NY	22 Jul 98	3:00.81	BELGIUM (BEL)	Moscow	15 Aug 13
2:58.06	RUSSIA (RUS)	Beiiina (National Stadium)	23 Aug 08	3:01.09	BRAZIL (BRA)	Moscow	15 Aug 13
2:58.68	NIGERIA (NGR)	Svdnev	30 Sep 00	3:01.73	POLAND (POL)	Moscow	15 Aug 13
2:58.96	FRANCE (FRA)	Paris Saint-Denis	31 Aug 03	3:01.81	RUSSIA (RUS)	Moscow	15 Aug 13
2:59.13	CUBA (CUB)	Barcelona	7 Aug 92	3:02.04	VENEZUELA (VEN)	Moscow	15 Aug 13
2:59.21	SOUTH AFRICA (RSA)	Daeau	1 Sep 11	3:02.23	BAHAMAS (BAH)	Philadelphia, PA	27 Apr 13



# RESULTS



## 4x400 Metres Relay Men - Round 1

First 2 in each heat (Q) and the next 2 fastest (q) advance to the Final

	RESULT	TEAM	COUNTRY	DATE	VENUE
World Record	2:54.29	United States	USA	22 Aug 1993	Stuttgart
Championships Record	2:54.29	United States	USA	22 Aug 1993	Stuttgart
World Leading	2:59.85	United States	USA	15 Aug 2013	Moscow

Heat 1	3	15 August 2013	START TIME	19:04	TEMPERATURE	20° C	HUMIDITY	56 %
--------	---	----------------	------------	-------	-------------	-------	----------	------

PLACE	TEAM	BIB	LANE	REACTION	RESULT	Q	WL	SB	Fn
1	<b>JAMAICA</b> Ямайка	JAM	5	0.210	<b>3:00.41</b>	Q	WL		
	646 Rusheen MCDONALD				Рушин МакДоналд				
	637 Javere BELL				Джавер Белл				
	644 Edino STEELE				Эдино Стил				
	642 Javon FRANCIS				Джейвон Франсис				
2	<b>GREAT BRITAIN &amp; N.I.</b> Великобритания	GBR	2	0.196	<b>3:00.50</b>	Q		SB	
	486 Conrad WILLIAMS				Конрад Уильямс				
	487 Michael BINGHAM				Майкл Бингэм				
	490 Jamie BOWIE				Джейми Бауи				
	485 Martyn ROONEY				Мартин Руни				
3	<b>VENEZUELA</b> Венесуэла	VEN	6	0.194	<b>3:02.04</b>			SB	
	1196 Arturo RAMÍREZ				Артуро Рамирес				
	1197 Alberto AGUILAR				Альберто Агилар				
	1198 José MELÉNDEZ				Хосе Мелендес				
	1195 Freddy MEZONES				Фредди Мезонес				
4	<b>JAPAN</b> Япония	JPN	7	0.216	<b>3:02.43</b>			SB	
	669 Kengo YAMAZAKI				Кенго Ямадзак				
	666 Yuzo KANEMARU				Юзо Канемару				
	667 Hideyuki HIROSE				Хидеюки Хиросе				
	670 Hiroyuki NAKANO				Хироюки Накано				
5	<b>DOMINICAN REPUBLIC</b> Доминиканская Республика	DOM	8	0.191	<b>3:03.61</b>				
	347 Arismendy PEGUERO				Арисменди Пэгүэро				
	345 Gustavo CUESTA				Густаво Куэста				
	348 Yon SORIANO				Йон Сориано				
	349 Luguelín SANTOS				Лугелин Сантос				
6	<b>SPAIN</b> Испания	ESP	3	0.187	<b>3:04.07</b>			SB	
	399 Roberto BRIONES				Роберто Брион				
	401 Samuel GARCÍA				Самуэль Гарсиа				
	398 Mark UJAKPOR				Марк Ухакпор				
	400 Pau FRADERA				Пау Фрадера				
7	<b>NIGERIA</b> Нигерия	NGR	1	0.220	<b>3:04.52</b>				
	827 Noah AKWU				Ноа Акву				
	828 Abiola ONAKOYA				Абиола Онакоя				
	829 Tobi OGUNMOLA				Тоби Огунмола				
	830 Isah SALIHU				Исах Салиху				
8	<b>BOTSWANA</b> Республика Ботсвана	BOT	4	0.185	<b>3:05.74</b>			SB	
	202 Pako SERIBE				Пако Сериб				
	201 Obakeng NGWIGWA				Обакенг Нджиуигва				
	203 Isaac MAKWALA				Исаак Маквала				
	204 Thapelo KETLOGETSWE				Тапело Кетлогестве				





**RESULTS**  
**4x400 Metres Relay Men - Round 1**

**Heat 2** **3**

15 August 2013

START TIME 19:14

TEMPERATURE  
20° C

HUMIDITY  
56 %

PLACE	TEAM	BIB	LANE	REACTION	RESULT		Fn
1	<b>UNITED STATES</b> Соединенные Штаты	USA	4	0.223	<b>2:59.85</b>	Q	<b>WL</b>
	1178 James HARRIS			Джеймс Харрис			
	1179 David VERBURG			Дэвид Вербург			
	1145 Joshua MANCE			Джошуа Мэнс			
	1129 Arman HALL			Арман Холл			
2	<b>TRINIDAD AND TOBAGO</b> Тринидад и Тобаго	TRI	7	0.203	<b>3:00.48</b>	Q	<b>SB</b>
	1059 Renny QUOW			Ренни Кво			
	1055 Jarrin SOLOMON			Джеррин Соломон			
	1052 Lalonde GORDON			Лалонде Гордон			
	1054 Deon LENDORE			Деон Лендоре			
3	<b>BELGIUM</b> Бельгия	BEL	5	0.208	<b>3:00.81</b>	q	<b>SB</b>
	178 Antoine GILLET			Антуан Джийе			
	176 Jonathan BORLÉE			Джонатан Борле			
	179 Dylan BORLÉE			Дилан Борле			
	175 Kévin BORLÉE			Кевин Борле			
4	<b>BRAZIL</b> Бразилия	BRA	8	0.178	<b>3:01.09</b>	q	<b>SB</b>
	211 Pedro Luiz DE OLIVEIRA			Педро Луис де Оливейра			
	208 Wagner CARDOSO			Вагнер Кардосо			
	210 Anderson HENRIQUES			Андерсон Энрикес			
	209 Hugo DE SOUSA			Хуго де Соуса			
5	<b>POLAND</b> Польша	POL	3	0.160	<b>3:01.73</b>		<b>SB</b>
	869 Kacper KOZLOWSKI			Каспер Козловский			
	871 Rafal OMELKO			Рафаль Омелько			
	870 Lukasz KRAWCZUK			Лукаш Кравчук			
	868 Marcin MARCINISZYN			Марчин Марцинишин			
6	<b>UKRAINE</b> Украина	UKR	6	0.194	<b>3:04.98</b>		<b>SB</b>
	1105 Vitaliy BUTRYM			Виталий Бутрым			
	1102 Myhaylo KNYSH			Михайло Кныш			
	1104 Ievgen GUTSOL			Евгений Гацол			
	1103 Volodymyr BURAKOV			Владимир Бураков			
7	<b>KENYA</b> Кения	KEN	1	0.203	<b>3:06.29</b>		<b>SB</b>
	704 Mike Mokamba NYANG'AU			Майк Мокамба Нианг'ау			
	703 Alphas Leken KISHOYIAN			Альфас Лекен Кишоян			
	699 Anthony CHEMUT			Энтони Чемут			
	705 Moses Kipkorir KERTICH			Мозес Кипкорир Кертич			
8	<b>SRI LANKA</b> Шри Ланка	SRI	2	0.211	<b>3:06.59</b>		
	1003 Priyashantha DULAN			Пряшанта Дулан			
	1004 Dilhan ALOKA			Дилхан Алока			
	1001 Chanaka R.J.M. KALAWALA			Чанака Эр.Джей.Эм. Калавала			
	1002 Kasun Kalhar SENEVIRATNE			Касун Калхар Сеневиратне			







**RESULTS**  
**4x400 Metres Relay Men - Round 1**

**Heat 3** **3**

**15 August 2013**

START TIME 19:24

TEMPERATURE  
20° C

HUMIDITY  
56 %

PLACE	TEAM	BIB	LANE	REACTION	RESULT	Q	SB	Fn
1	<b>RUSSIA</b> Россия	RUS	6	0.171	<b>3:01.81</b>	Q	SB	
	952 Maksim DYLDIN			Максим Дылдин				
	953 Lev MOSIN			Лев Мосин				
	954 Sergey PETUKHOV			Сергей Петухов				
	943 Vladimir KRASNOV			Владимир Краснов				
2	<b>AUSTRALIA</b> Австралия	AUS	3	0.185	<b>3:02.48</b>	Q	SB	
	122 Steven SOLOMON			Стивен Соломон				
	123 Craig BURNS			Крэйг Бернс				
	121 Alexander BECK			Александр Бек				
	120 Tristan THOMAS			Тристан Томас				
3	<b>GERMANY</b> Германия	GER	2	0.198	<b>3:02.62</b>		SB	
	521 David GOLLNOW			Дэвид Голлнев				
	520 Eric KRÜGER			Эрик Крюгер				
	523 Thomas SCHNEIDER			Томас Шнайдер				
	522 Jonas PLASS			Йонас Пласс				
4	<b>BAHAMAS</b> Багамы	BAH	7	0.197	<b>3:02.67</b>			
	151 Chris BROWN			Крис Браун				
	156 Wesley NEYMOUR			Уэсли Неймур				
	154 LaToy WILLIAMS			ЛаТой Уильямс				
	155 Ojay FERGUSON			О'Джей Фергюсон				
5	<b>ITALY</b> Италия	ITA	1	0.188	<b>3:03.88</b>		SB	
	620 Marco LORENZI			Марко Лоренци				
	618 Isalbet JUAREZ			Изалбет Хуарез				
	617 Eusebio HALITI			Эусебио Халити				
	612 Matteo GALVAN			Маттео Галван				
6	<b>CUBA</b> Куба	CUB	4	0.177	<b>3:04.26</b>			
	314 Yoandys LESCAY			Йоандис Лескай				
	312 Raidel ACEA			Райдел Асеа				
	315 Orestes RODRÍGUEZ			Орестес Родригес				
	316 Osmaidel PELLICIER			Осмайдел Пеллисьер				
7	<b>CZECH REPUBLIC</b> Чешская Республика	CZE	5	0.154	<b>3:04.54</b>		SB	
	333 Daniel NEMECEK			Дэниэль Немечек				
	330 Pavel MASLÁK			Павел Маслак				
	331 Petr LICHÝ			Петр Личи				
	334 Jan TESAR			Ян Тезар				
8	<b>SAUDI ARABIA</b> Саудовская Аравия	KSA	8	0.183	<b>3:04.55</b>			
	748 Ismail M.H ALSABANI			Исмаил М.Х Альсабани				
	744 Yousef Ahmed MASRAHI			Юсеф Ахмед Масрахи				
	751 Mohamed Ali AL-BISHI			Мохамед Али Аль-Биши				
	747 Mohammed AL-SALHI			Мохаммед Аль-Салхи				

Official IAAF Partners





**RESULTS**  
**4x400 Metres Relay Men - Round 1**

ALL-TIME TOP LIST				SEASON TOP LIST			
RESULT	TEAM	Venue	DATE	RESULT	TEAM	Venue	DATE
2:54.29	UNITED STATES (USA)	Stuttgart	22 Aug 93	2:59.85	UNITED STATES (USA)	Moscow	15 Aug 13
2:56.65	GREAT BRITAIN & N.I. (GBR)	Athina	10 Aug 97	3:00.41	JAMAICA (JAM)	Moscow	15 Aug 13
2:56.72	BAHAMAS (BAH)	London (OS)	10 Aug 12	3:00.48	TRINIDAD AND TOBAGO (TRI)	Moscow	15 Aug 13
2:56.75	JAMAICA (JAM)	Athina	10 Aug 97	3:00.50	GREAT BRITAIN & N.I. (GBR)	Moscow	15 Aug 13
2:58.00	POLAND (POL)	Uniondale, NY	22 Jul 98	3:00.81	BELGIUM (BEL)	Moscow	15 Aug 13
2:58.06	RUSSIA (RUS)	Beijing (National Stadium)	23 Aug 08	3:01.09	BRAZIL (BRA)	Moscow	15 Aug 13
2:58.68	NIGERIA (NGR)	Sydney	30 Sep 00	3:01.73	POLAND (POL)	Moscow	15 Aug 13
2:58.96	FRANCE (FRA)	Paris Saint-Denis	31 Aug 03	3:01.81	RUSSIA (RUS)	Moscow	15 Aug 13
2:59.13	CUBA (CUB)	Barcelona	7 Aug 92	3:02.04	VENEZUELA (VEN)	Moscow	15 Aug 13
2:59.21	SOUTH AFRICA (RSA)	Daejeon	1 Sep 11	3:02.23	BAHAMAS (BAH)	Philadelphia, PA	27 Apr 13

Official IAAF Partners



# SUMMARY



## 200 Metres Women - Round 1

First 3 in each heat (Q) and the next 3 fastest (q) advance to the Semi-Final

	RESULT	NAME	COUNTRY	AGE	DATE	VENUE
World Record	21.34	Florence GRIFFITH-JOYNER	USA	29	29 Sep 1988	Seoul
Championships Record	21.74	Silke GLADISCH-MÖLLER	GDR	23	3 Sep 1987	Roma
World Leading	22.13	Shelly-Ann FRASER-PRYCE	JAM	27	23 Jun 2013	Kingston (NS), JAM

15 August 2013

RANK	PLACE	HEAT	BIB	NAME	COUNTRY	DATE of BIRTH	RESULT	WIND
1	1	6	905	Allyson FELIX Элиссон Феликс	USA	18 Nov 85 18 нояб. 85	22.59 Q	0.3 m/s
2	1	5	866	Mariya RYEMYEN Мария Ремень	UKR	02 Aug 87 02 авг. 87	22.63 Q	-0.1 m/s
3	1	7	254	Murielle AHOURE Мюриэльль Аур	CIV	23 Aug 87 23 авг. 87	22.66 Q	0.4 m/s
3	2	5	138	Anthonique STRACHAN Антоник Строн	BAH	22 Aug 93 22 авг. 93	22.66 Q	-0.1 m/s
5	1	3	139	Shaunae MILLER Шона Миллер	BAH	15 Apr 94 15 апр. 94	22.72 Q	0.0 m/s
6	1	4	510	Shelly-Ann FRASER-PRYCE Шелли-Энн Фрейзер-Прайс	JAM	27 Dec 86 27 дек. 86	22.78 Q	0.0 m/s
6	2	6	522	Anneisha MCLAUGHLIN Аннейша МакЛафлин	JAM	06 Jan 86 06 янв. 86	22.78 Q	0.3 m/s
8	1	2	635	Blessing OKAGBARE Блессинг Окагбаре	NGR	09 Oct 88 09 окт. 88	22.79 Q	0.1 m/s
9	2	2	958	ChaRonda WILLIAMS Чаронда Уильямс	USA	27 Mar 87 7 марта 87	22.83 Q	0.1 m/s
9	3	6	366	Myriam SOUMARÉ Мириам Сумарэ	FRA	29 Oct 86 29 окт. 86	22.83 Q	SB 0.3 m/s
11	1	1	903	Kimberlyn DUNCAN Кимберлин Данкан	USA	02 Aug 91 02 авг. 91	22.84 Q	0.0 m/s
11	2	4	847	Elyzaveta BRYZGINA Елизавета Брызгина	UKR	28 Nov 89 28 нояб. 89	22.84 Q	0.0 m/s
13	2	7	871	Hrystyna STUY Кристина Стуй	UKR	03 Feb 88 13 февр. 88	22.86 Q	SB 0.4 m/s
14	3	7	949	Jeneba TARMON Дженеба Тармо	USA	27 Sep 89 27 сент. 89	22.88 Q	0.4 m/s
15	3	5	362	Lenora GUION-FIRMIN Ленора Гуион-Фирмин	FRA	07 Aug 91 07 авг. 91	22.91 Q	PB -0.1 m/s
16	4	7	194	Ivet LALOVA Ивет Лалова	BUL	18 May 84 18 мая 84	22.92 q	0.4 m/s
17	2	1	355	Johanna DANOIS Джоанна Дануа	FRA	04 Apr 87 04 апр. 87	23.00 Q	0.0 m/s
17	4	6	404	Jodie WILLIAMS Джоди Уильямс	GBR	28 Sep 93 28 сент. 93	23.00 q	0.3 m/s
19	5	7	299	Mariely SÁNCHEZ Мариелис Санчес	DOM	30 Dec 88 30 дек. 88	23.05 q	0.4 m/s
20	3	1	350	Hanna-Maari LATVALA Ханна-Маари Латвала	FIN	30 Oct 87 30 окт. 87	23.07 Q	0.0 m/s
21	4	1	483	Gloria HOOPER Глория Хупер	ITA	03 Mar 92 3 марта 92	23.10	SB 0.0 m/s
22	3	4	831	Kai SELVON Кай Селвон	TRI	13 Apr 92 13 апр. 92	23.14 Q	0.0 m/s



**SUMMARY**  
**200 Metres Women - Round 1**

15 August 2013

RANK	PLACE	HEAT	BIB	NAME	COUNTRY	DATE of BIRTH	RESULT	WIND
23	3	2	206	Kimberly HYACINTHE Кимберли Хайясинт	CAN	28 Mar 89 8 марта 89	<b>23.19 Q</b>	0.1 m/s
24	4	4	178	Franciela KRASUCKI Франчела Красуки	BRA	26 Apr 88 26 апр. 88	<b>23.20</b>	0.0 m/s
25	4	2	665	Mařika POPOWICZ Марика Попович	POL	28 Apr 88 28 апр. 88	<b>23.22</b> <b>SB</b>	0.1 m/s
26	6	7	791	Mujinga KAMBUNDJI Мунджа Камбунджи	SUI	17 Jun 92 17 июня 92	<b>23.24</b> <b>PB</b>	0.4 m/s
27	2	3	512	Patricia HALL Патришия Холл	JAM	16 Oct 82 16 окт. 82	<b>23.25 Q</b>	0.0 m/s
27	5	6	136	Nivea SMITH Нивеа Смит	BAH	18 Feb 90 18 февр. 90	<b>23.25</b>	0.3 m/s
29	6	6	756	Elizaveta SAVLINIS Елизавета Савлинис	RUS	08 Apr 87 08 апр. 87	<b>23.27</b>	0.3 m/s
30	5	1	181	Ana Claudia SILVA Ана Клаудиа Силва	BRA	06 Nov 88 06 нояб. 88	<b>23.31</b>	0.0 m/s
31	6	1	816	Moa HJELMER Муа Йелмер	SWE	19 Jun 90 19 июня 90	<b>23.33</b>	0.0 m/s
32	4	5	396	Anyika ONUORA Аника Онуора	GBR	28 Oct 84 28 окт. 84	<b>23.36</b>	-0.1 m/s
33	3	3	441	Mařia BELIMPASAKI Мариа Белибасаки	GRE	19 Jun 91 19 июня 91	<b>23.41 Q</b>	0.0 m/s
34	5	2	967	Kineke ALEXANDER Кинеке Александер	VIN	21 Feb 86 21 февр. 86	<b>23.42</b>	0.1 m/s
35	5	4	702	Justine PALFRAMAN Жустин Палфрамман	RSA	04 Nov 93 04 нояб. 93	<b>23.64</b>	0.0 m/s
36	4	3	691	Andreea OGRAZEANU Андреа Огразяну	ROU	24 Mar 90 24 марта 90	<b>23.83</b>	0.0 m/s
36	5	5	543	Olga BLUDOVA Ольга Блудова	KAZ	05 Nov 91 05 нояб. 91	<b>23.83</b>	-0.1 m/s
38	6	4	534	Chisato FUKUSHIMA Кисато Фукушима	JPN	27 Jun 88 27 июня 88	<b>23.85</b>	0.0 m/s
39	7	4	112	Melissa BREEN Мелисса Бриин	AUS	17 Sep 90 17 сент. 90	<b>23.95</b>	0.0 m/s
40	7	7	504	Karene KING Карене Кинг	IVB	24 Oct 87 24 окт. 87	<b>23.97</b>	0.4 m/s
41	5	3	222	Isidora JIMÉNEZ Исидора Хименес	CHI	10 Aug 93 10 авг. 93	<b>24.06</b>	0.0 m/s
42	6	5	283	Eleni ARTYMATA Елени Артимата	CYP	16 May 86 16 мая 86	<b>24.07</b>	-0.1 m/s
42	7	1	439	Janet AMPONSAH Джанет Ампонса	GHA	12 Apr 93 12 апр. 93	<b>24.07</b>	0.0 m/s
44	7	5	649	Toea WISIL Тоэа Висил	PNG	01 Jan 88 01 янв. 88	<b>24.23</b>	-0.1 m/s
45	6	2	551	Viktoriya ZYABKINA Виктория Зябкина	KAZ	04 Sep 92 04 сент. 92	<b>24.47</b>	0.1 m/s
46	7	6	472	Danah HUSSEIN Дана Абдул Разак	IRQ	03 Jan 86 03 янв. 86	<b>24.57</b>	0.3 m/s
47	6	3	823	Yelena RYABOVA Елена Рябова	TKM	03 Nov 90 03 нояб. 90	<b>24.61</b> <b>SB</b>	0.0 m/s





**SUMMARY**  
**200 Metres Women - Round 1**

**15 August 2013**

RANK	PLACE	HEAT	BIB	NAME	COUNTRY	DATE of BIRTH	RESULT	WIND
48	7	3	606	Afa ISMAIL Афа Исмаил	MDV	01 Nov 93 11 нояб. 93	<b>26.16</b> <b>SB</b>	0.0 m/s
		3	210	Crystal EMMANUEL Кристал Эмманюэль	CAN	27 Nov 91 27 нояб. 91	<b>DQ</b> 163.3(a)	0.0 m/s
		2	305	Ángela TENORIO Анхела Тенорио	ECU	27 Jan 96 27 янв. 96	<b>DNS</b>	0.1 m/s

**Note:**

IAAF Rule 163.3(a) - Lane infringement

ALL-TIME TOP LIST				SEASON TOP LIST			
RESULT	NAME	Venue	DATE	RESULT	NAME	Venue	DATE
21.34	Florence GRIFFITH-JOYNER (USA)	Seoul	29 Sep 88	22.13	Shelly-Ann FRASER-PRYCE (JAM)	Kingston (NS), JAM	23 Jun 13
21.62	Marion JONES (USA)	Johannesburg	11 Sep 98	22.24	Murielle AHOURE (CIV)	Monaco	19 Jul 13
21.64	Merlene OTTEY (JAM)	Bruxelles	13 Sep 91	22.26	Tiffany TOWNSEND (USA)	Monaco	19 Jul 13
21.69	Allyson FELIX (USA)	Eugene, OR	30 Jun 12	22.31	Blessing OKAGBARE (NGR)	Walnut, CA	20 Apr 13
21.71	Marita KOCH (GDR)	Karl-Marx-Stadt	10 Jun 79	22.32	Anthonique STRACHAN (BAH)	Nassau	22 Jun 13
21.71	Heike DRECHSLER (GDR)	Jena	29 Jun 86	22.35	Kimberlyn DUNCAN (USA)	Columbia, MO	12 May 13
21.72	Grace JACKSON (JAM)	Seoul	29 Sep 88	22.36	Allyson FELIX (USA)	Beijing	21 May 13
21.72	Gwen TORRENCE (USA)	Barcelona	5 Aug 92	22.36	Kelly-Ann BAPTISTE (TRI)	Port-of-Spain	23 Jun 13
21.74	Marlies GÖHR (GDR)	Erfurt	3 Jun 84	22.39	Anastasiya KAPACHINSKAYA (RUS)	Moskva	4 Jul 13
21.74	Silke GLADISCH-MÖLLER (GDR)	Roma	3 Sep 87	22.40	LaShauntea MOORE (USA)	Des Moines, IA	22 Jun 13
21.74	Veronica CAMPBELL-BROOKMAN (CAN)	Beijing National Stadium	21 Aug 08				

Official IAAF Partners



# RESULTS



## 200 Metres Women - Round 1

First 3 in each heat (Q) and the next 3 fastest (q) advance to the Semi-Final

	RESULT	NAME	COUNTRY	AGE	DATE	VENUE
World Record	21.34	Florence GRIFFITH-JOYNER	USA	29	29 Sep 1988	Seoul
Championships Record	21.74	Silke GLADISCH-MÖLLER	GDR	23	3 Sep 1987	Roma
World Leading	22.13	Shelly-Ann FRASER-PRYCE	JAM	27	23 Jun 2013	Kingston (NS), JAM

<b>Heat 1</b>	<b>7</b>	<b>15 August 2013</b>	START TIME	10:54	TEMPERATURE	17° C	HUMIDITY	72 %	WIND	0.0 m/s
---------------	----------	-----------------------	------------	-------	-------------	-------	----------	------	------	---------

PLACE	BIB	NAME	COUNTRY	DATE of BIRTH	LANE	RESULT	REACTION	Fn
1	903	<b>Kimberlyn DUNCAN</b> Кимберлин Данкан	USA	02 Aug 91 02 авг. 91	4	<b>22.84 Q</b>	0.194	
2	355	<b>Johanna DANOIS</b> Джоанна Дануа	FRA	04 Apr 87 04 апр. 87	5	<b>23.00 Q</b>	0.179	
3	350	<b>Hanna-Maari LATVALA</b> Ханна-Маари Латвала	FIN	30 Oct 87 30 окт. 87	6	<b>23.07 Q</b>	0.146	
4	483	<b>Gloria HOOPER</b> Глория Хупер	ITA	03 Mar 92 03 марта 92	7	<b>23.10</b>	<b>SB</b> 0.171	
5	181	<b>Ana Claudia SILVA</b> Ана Клаудиа Силва	BRA	06 Nov 88 06 нояб. 88	8	<b>23.31</b>	0.163	
6	816	<b>Moa HJELMER</b> Муа Йелмер	SWE	19 Jun 90 19 июня 90	2	<b>23.33</b>	0.186	
7	439	<b>Janet AMPONSAH</b> Джанет Ампонса	GHA	12 Apr 93 12 апр. 93	3	<b>24.07</b>	0.180	

<b>Heat 2</b>	<b>7</b>	<b>15 August 2013</b>	START TIME	11:02	TEMPERATURE	17° C	HUMIDITY	72 %	WIND	0.1 m/s
---------------	----------	-----------------------	------------	-------	-------------	-------	----------	------	------	---------

PLACE	BIB	NAME	COUNTRY	DATE of BIRTH	LANE	RESULT	REACTION	Fn
1	635	<b>Blessing OKAGBARE</b> Блессинг Окагбаре	NGR	09 Oct 88 09 окт. 88	5	<b>22.79 Q</b>	0.153	
2	958	<b>ChaRonda WILLIAMS</b> Чаронда Уильямс	USA	27 Mar 87 27 марта 87	3	<b>22.83 Q</b>	0.171	
3	206	<b>Kimberly HYACINTHE</b> Кимберли Хайясинт	CAN	28 Mar 89 28 марта 89	6	<b>23.19 Q</b>	0.158	
4	665	<b>Marika POPOWICZ</b> Марика Попович	POL	28 Apr 88 28 апр. 88	7	<b>23.22</b>	<b>SB</b> 0.200	
5	967	<b>Kineke ALEXANDER</b> Кинеке Александер	VIN	21 Feb 86 21 февр. 86	8	<b>23.42</b>	0.174	
6	551	<b>Viktoriya ZYABKINA</b> Виктория Зябкина	KAZ	04 Sep 92 04 сент. 92	2	<b>24.47</b>	0.182	
	305	<b>Ángela TENORIO</b> Анхела Тенорियो	ECU	27 Jan 96 27 янв. 96	4	<b>DNS</b>		



**RESULTS**  
**200 Metres Women - Round 1**

<b>Heat 3</b>		<b>7</b>	<b>15 August 2013</b>	START TIME	11:09	TEMPERATURE	17° C	HUMIDITY	72 %	WIND	0.0 m/s
PLACE	BIB	NAME	COUNTRY	DATE of BIRTH	LANE	RESULT	REACTION	Fn			
1	139	<b>Shaunae MILLER</b> Шона Миллер	BAH	15 Apr 94 15 апр. 94	6	<b>22.72 Q</b>	0.152				
2	512	<b>Patricia HALL</b> Патришия Холл	JAM	16 Oct 82 16 окт. 82	7	<b>23.25 Q</b>	0.152				
3	441	<b>Maria BELIMPASAKI</b> Мариа Белибасаки	GRE	19 Jun 91 19 июня 91	4	<b>23.41 Q</b>	0.201				
4	691	<b>Andreea OGRAZEANU</b> Андрэа Огразяну	ROU	24 Mar 90 24 марта 90	2	<b>23.83</b>	0.206				
5	222	<b>Isidora JIMÉNEZ</b> Исидора Хименес	CHI	10 Aug 93 10 авг. 93	1	<b>24.06</b>	0.164				
6	823	<b>Yelena RYABOVA</b> Елена Рябова	TKM	03 Nov 90 03 нояб. 90	5	<b>24.61</b>	<b>SB</b> 0.176				
7	606	<b>Afa ISMAIL</b> Афа Исмаил	MDV	01 Nov 93 01 нояб. 93	3	<b>26.16</b>	<b>SB</b> 0.219				
	210	<b>Crystal EMMANUEL</b> Кристал Эмманюэль	CAN	27 Nov 91 27 нояб. 91	8	<b>DQ</b> 163.3(a)	0.147				

**Note:**

IAAF Rule 163.3(a) - Lane infringement

<b>Heat 4</b>		<b>7</b>	<b>15 August 2013</b>	START TIME	11:15	TEMPERATURE	17° C	HUMIDITY	72 %	WIND	0.0 m/s
PLACE	BIB	NAME	COUNTRY	DATE of BIRTH	LANE	RESULT	REACTION	Fn			
1	510	<b>Shelly-Ann FRASER-PRYCE</b> Шелли-Энн Фрейзер-Прайс	JAM	27 Dec 86 27 дек. 86	4	<b>22.78 Q</b>	0.147				
2	847	<b>Elyzaveta BRYZGINA</b> Елизавета Брызгина	UKR	28 Nov 89 28 нояб. 89	7	<b>22.84 Q</b>	0.201				
3	831	<b>Kai SELVON</b> Кай Селвон	TRI	13 Apr 92 13 апр. 92	8	<b>23.14 Q</b>	0.191				
4	178	<b>Franciela KRASUCKI</b> Франчела Красуки	BRA	26 Apr 88 26 апр. 88	6	<b>23.20</b>	0.158				
5	702	<b>Justine PALFRAMAN</b> Жустин Палфрамман	RSA	04 Nov 93 04 нояб. 93	2	<b>23.64</b>	0.166				
6	534	<b>Chisato FUKUSHIMA</b> Кисато Фукушима	JPN	27 Jun 88 27 июня 88	5	<b>23.85</b>	0.146				
7	112	<b>Melissa BREEN</b> Мелисса Бриин	AUS	17 Sep 90 17 сент. 90	3	<b>23.95</b>	0.155				





**RESULTS**  
**200 Metres Women - Round 1**

<b>Heat 5</b>		<b>7</b>	<b>15 August 2013</b>	START TIME	11:22	TEMPERATURE	17° C	HUMIDITY	72 %	WIND	-0.1 m/s
PLACE	BIB	NAME	COUNTRY	DATE of BIRTH	LANE	RESULT	REACTION	Fn			
1	866	<b>Mariya RYEMYEN</b> Мария Ремень	UKR	02 Aug 87 02 авг. 87	5	<b>22.63 Q</b>	0.200				
2	138	<b>Anthonique STRACHAN</b> Антоник Строн	BAH	22 Aug 93 22 авг. 93	8	<b>22.66 Q</b>	0.207				
3	362	<b>Lenora GUION-FIRMIN</b> Ленора Гуион-Фирмин	FRA	07 Aug 91 07 авг. 91	2	<b>22.91 Q</b>	<b>PB</b> 0.155				
4	396	<b>Anyika ONUORA</b> Аника Онуора	GBR	28 Oct 84 28 окт. 84	3	<b>23.36</b>	0.161				
5	543	<b>Olga BLUDOVA</b> Ольга Блудова	KAZ	05 Nov 91 05 нояб. 91	6	<b>23.83</b>	0.147				
6	283	<b>Eleni ARTYMATA</b> Елени Артимата	CYP	16 May 86 16 мая 86	4	<b>24.07</b>	0.241				
7	649	<b>Toea WISIL</b> Тоэа Висил	PNG	01 Jan 88 01 янв. 88	7	<b>24.23</b>	0.167				

<b>Heat 6</b>		<b>7</b>	<b>15 August 2013</b>	START TIME	11:29	TEMPERATURE	17° C	HUMIDITY	72 %	WIND	0.3 m/s
PLACE	BIB	NAME	COUNTRY	DATE of BIRTH	LANE	RESULT	REACTION	Fn			
1	905	<b>Allyson FELIX</b> Элиссон Феликс	USA	18 Nov 85 18 нояб. 85	5	<b>22.59 Q</b>	0.173				
2	522	<b>Anneisha MCLAUGHLIN</b> Аннейша МакЛафлин	JAM	06 Jan 86 06 янв. 86	3	<b>22.78 Q</b>	0.140				
3	366	<b>Myriam SOUMARÉ</b> Мириам Сумарэ	FRA	29 Oct 86 29 окт. 86	4	<b>22.83 Q</b>	<b>SB</b> 0.149				
4	404	<b>Jodie WILLIAMS</b> Джоди Уильямс	GBR	28 Sep 93 28 сент. 93	7	<b>23.00 q</b>	0.156				
5	136	<b>Nivea SMITH</b> Нивеа Смит	BAH	18 Feb 90 18 февр. 90	8	<b>23.25</b>	0.182				
6	756	<b>Elizaveta SAVLINIS</b> Елизавета Савлинис	RUS	08 Apr 87 08 апр. 87	2	<b>23.27</b>	0.159				
7	472	<b>Danah HUSSEIN</b> Дана Абдул Разак	IRQ	03 Jan 86 03 янв. 86	6	<b>24.57</b>	0.190				

Official IAAF Partners







**RESULTS**  
**200 Metres Women - Round 1**

Heat 7		7		15 August 2013		START TIME	11:36	TEMPERATURE	17° C	HUMIDITY	72 %	WIND	0.4 m/s
PLACE	BIB	NAME	COUNTRY	DATE of BIRTH	LANE	RESULT	REACTION	Fn					
1	254	<b>Murielle AHOURE</b> Мюриэльль Аур	CIV	23 Aug 87 23 авг. 87	7	<b>22.66 Q</b>	0.176						
2	871	<b>Hrystyna STUY</b> Кристина Стуй	UKR	03 Feb 88 03 февр. 88	8	<b>22.86 Q</b>	<b>SB</b> 0.198						
3	949	<b>Jeneba TARMON</b> Дженеба Тармо	USA	27 Sep 89 27 сент. 89	3	<b>22.88 Q</b>	0.144						
4	194	<b>Ivet LALOVA</b> Ивет Лалова	BUL	18 May 84 18 мая 84	5	<b>22.92 q</b>	0.147						
5	299	<b>Mariely SÁNCHEZ</b> Мариелис Санчес	DOM	30 Dec 88 30 дек. 88	6	<b>23.05 q</b>	0.166						
6	791	<b>Mujinga KAMBUNDJI</b> Мунджа Камбунджи	SUI	17 Jun 92 17 июня 92	2	<b>23.24</b>	<b>PB</b> 0.144						
7	504	<b>Karene KING</b> Карене Кинг	IVB	24 Oct 87 24 окт. 87	4	<b>23.97</b>	0.193						

ALL-TIME TOP LIST				SEASON TOP LIST			
RESULT	NAME	Venue	DATE	RESULT	NAME	Venue	DATE
21.34	Florence GRIFFITH-JOYNER (USA)	Seoul	29 Sep 88	22.13	Shelly-Ann FRASER-PRYCE (JAM)	Kingston (NS), JAM	23 Jun 13
21.62	Marion JONES (USA)	Johannesburg	11 Sep 98	22.24	Murielle AHOURE (CIV)	Monaco	19 Jul 13
21.64	Mertlene OTTEY (JAM)	Bruxelles	13 Sep 91	22.26	Tiffany TOWNSEND (USA)	Monaco	19 Jul 13
21.69	Allyson FELIX (USA)	Eugene, OR	30 Jun 12	22.31	Blessing OKAGBARE (NGR)	Walnut, CA	20 Apr 13
21.71	Marita KOCH (GDR)	Karl-Marx-Stadt	10 Jun 79	22.32	Anthonique STRACHAN (BAH)	Nassau	22 Jun 13
21.71	Heike DRECHSLER (GDR)	Jena	29 Jun 86	22.35	Kimberlyn DUNCAN (USA)	Columbia, MO	12 May 13
21.72	Grace JACKSON (JAM)	Seoul	29 Sep 88	22.36	Allyson FELIX (USA)	Beijing	21 May 13
21.72	Gwen TORRENCE (USA)	Barcelona	5 Aug 92	22.36	Kelly-Ann BAPTISTE (TRI)	Port-of-Spain	23 Jun 13
21.74	Marlies GÖHR (GDR)	Erfurt	3 Jun 84	22.39	Anastasiya KAPACHINSKAYA (RUS)	Moskva	4 Jul 13
21.74	Silke GLADISCH-MÖLLER (GDR)	Roma	3 Sep 87	22.40	LaShauntea MOORE (USA)	Des Moines, IA	22 Jun 13
21.74	Veronica CAMPBELL-BROOKMAN (JAM)	Beijing National Stadium	21 Aug 08				



# SUMMARY



## 200 Metres Women - Semi-Final

First 2 in each heat (Q) and the next 2 fastest (q) advance to the Final

	RESULT	NAME	COUNTRY	AGE	DATE	VENUE
World Record	21.34	Florence GRIFFITH-JOYNER	USA	29	29 Sep 1988	Seoul
Championships Record	21.74	Silke GLADISCH-MÖLLER	GDR	23	3 Sep 1987	Roma
World Leading	22.13	Shelly-Ann FRASER-PRYCE	JAM	27	23 Jun 2013	Kingston (NS), JAM

**15 August 2013**

RANK	PLACE	HEAT	BIB	NAME	COUNTRY	DATE of BIRTH	RESULT	WIND
1	1	2	905	Allyson FELIX Элиссон Феликс	USA	18 Nov 85 18 нояб. 85	<b>22.30 Q</b>	<b>SB</b> 0.0 m/s
2	2	2	635	Blessing OKAGBARE Блессинг Окагбаре	NGR	09 Oct 88 09 окт. 88	<b>22.39 Q</b>	0.0 m/s
3	1	1	254	Murielle AHOURE Мюриэльль Аур	CIV	23 Aug 87 23 авг. 87	<b>22.46 Q</b>	0.0 m/s
4	1	3	510	Shelly-Ann FRASER-PRYCE Шелли-Энн Фрейзер-Прайс	JAM	27 Dec 86 27 дек. 86	<b>22.54 Q</b>	-0.2 m/s
5	2	1	139	Shaunae MILLER Шона Миллер	BAH	15 Apr 94 15 апр. 94	<b>22.64 Q</b>	0.0 m/s
6	2	3	866	Mariya RYEMYEN Мария Ремень	UKR	02 Aug 87 02 авг. 87	<b>22.70 Q</b>	-0.2 m/s
6	3	1	949	Jeneba TARMON Дженеба Тармо	USA	27 Sep 89 27 сент. 89	<b>22.70 q</b>	<b>SB</b> 0.0 m/s
8	3	3	958	ChaRonda WILLIAMS Чаронда Уильямс	USA	27 Mar 87 7 марта 87	<b>22.80 q</b>	-0.2 m/s
9	4	3	138	Anthonique STRACHAN Антоник Строн	BAH	22 Aug 93 22 авг. 93	<b>22.81</b>	-0.2 m/s
9	4	1	194	Ivet LALOVA Ивет Лалова	BUL	18 May 84 18 мая 84	<b>22.81</b>	0.0 m/s
11	5	3	366	Myriam SOUMARÉ Мириам Сумарэ	FRA	29 Oct 86 29 окт. 86	<b>22.85</b>	-0.2 m/s
12	5	1	847	Elyzaveta BRYZGINA Елизавета Брызгина	UKR	28 Nov 89 28 нояб. 89	<b>22.87</b>	0.0 m/s
13	3	2	903	Kimberlyn DUNCAN Кимберлин Данкан	USA	02 Aug 91 02 авг. 91	<b>22.91</b>	0.0 m/s
14	4	2	871	Hrystyna STUY Кристина Стуй	UKR	03 Feb 88 13 февр. 88	<b>22.98</b>	0.0 m/s
15	5	2	299	Mariely SÁNCHEZ Мариелис Санчес	DOM	30 Dec 88 30 дек. 88	<b>23.05</b>	0.0 m/s
16	6	2	362	Lenora GUION-FIRMIN Ленора Гуион-Фирмин	FRA	07 Aug 91 07 авг. 91	<b>23.11</b>	0.0 m/s
17	6	3	206	Kimberly HYACINTHE Кимберли Хайясинт	CAN	28 Mar 89 8 марта 89	<b>23.12</b>	-0.2 m/s
18	6	1	355	Johanna DANOIS Джоанна Дануа	FRA	04 Apr 87 04 апр. 87	<b>23.15</b>	0.0 m/s
19	7	3	404	Jodie WILLIAMS Джоди Уильямс	GBR	28 Sep 93 28 сент. 93	<b>23.21</b>	-0.2 m/s
19	7	2	831	Kai SELVON Кай Селвон	TRI	13 Apr 92 13 апр. 92	<b>23.21</b>	0.0 m/s
19	8	3	350	Hanna-Maari LATVALA Ханна-Маари Латвала	FIN	30 Oct 87 30 окт. 87	<b>23.21</b>	-0.2 m/s
22	8	2	512	Patricia HALL Патришия Холл	JAM	16 Oct 82 16 окт. 82	<b>23.26</b>	0.0 m/s





**SUMMARY**  
**200 Metres Women - Semi-Final**

15 August 2013

RANK	PLACE	HEAT	BIB	NAME	COUNTRY	DATE of BIRTH	RESULT	WIND
23	7	1	441	Maria BELIMPASAKI Μαρια Βελιμπασακι	GRE	19 Jun 91 19 июня 91	23.46	0.0 m/s
24	8	1	522	Anneisha MCLAUGHLIN Аннейша МакЛафлин	JAM	06 Jan 86 06 янв. 86	27.13	0.0 m/s

ALL-TIME TOP LIST				SEASON TOP LIST			
RESULT	NAME	Venue	DATE	RESULT	NAME	Venue	DATE
21.34	Florence GRIFFITH-JOYNER (USA)	Seoul	29 Sep 88	22.13	Shelly-Ann FRASER-PRYCE (JAM)	Kingston (NS), JAM	23 Jun 13
21.62	Marion JONES (USA)	Johannesburg	11 Sep 98	22.24	Murielle AHOURE (CIV)	Monaco	19 Jul 13
21.64	Merlene OTTEY (JAM)	Bruxelles	13 Sep 91	22.26	Tiffany TOWNSEND (USA)	Monaco	19 Jul 13
21.69	Allyson FELIX (USA)	Eugene, OR	30 Jun 12	22.30	Allyson FELIX (USA)	Moscow	15 Aug 13
21.71	Marita KOCH (GDR)	Karl-Marx-Stadt	10 Jun 79	22.31	Blessing OKAGBARE (NGR)	Walnut, CA	20 Apr 13
21.71	Heike DRECHSLER (GDR)	Jena	29 Jun 86	22.32	Anthonique STRACHAN (BAH)	Nassau	22 Jun 13
21.72	Grace JACKSON (JAM)	Seoul	29 Sep 88	22.35	Kimberlyn DUNCAN (USA)	Columbia, MO	12 May 13
21.72	Gwen TORRENCE (USA)	Barcelona	5 Aug 92	22.36	Kelly-Ann BAPTISTE (TRI)	Port-of-Spain	23 Jun 13
21.74	Marlies GÖHR (GDR)	Erfurt	3 Jun 84	22.39	Anastasiya KAPACHINSKAYA (RUS)	Moskva	4 Jul 13
21.74	Silke GLADISCH-MÖLLER (GDR)	Roma	3 Sep 87	22.40	LaShauntea MOORE (USA)	Des Moines, IA	22 Jun 13
21.74	Veronica CAMPBELL-BROWN (JAM)	Beijing National Stadium	21 Aug 08				

Official IAAF Partners



# RESULTS



## 200 Metres Women - Semi-Final

First 2 in each heat (Q) and the next 2 fastest (q) advance to the Final

	RESULT	NAME	COUNTRY	AGE	DATE	VENUE
World Record	21.34	Florence GRIFFITH-JOYNER	USA	29	29 Sep 1988	Seoul
Championships Record	21.74	Silke GLADISCH-MÖLLER	GDR	23	3 Sep 1987	Roma
World Leading	22.13	Shelly-Ann FRASER-PRYCE	JAM	27	23 Jun 2013	Kingston (NS), JAM

Heat 1	3	15 August 2013	START TIME	19:43	TEMPERATURE	20° C	HUMIDITY	56 %	WIND	0.0 m/s
--------	---	----------------	------------	-------	-------------	-------	----------	------	------	---------

PLACE	BIB	NAME	COUNTRY	DATE OF BIRTH	LANE	RESULT	REACTION	Fn
1	254	<b>Murielle AHOURE</b> Мюриэльль Аур	CIV	23 Aug 87 23 авг. 87	4	<b>22.46 Q</b>	0.170	
2	139	<b>Shaunae MILLER</b> Шона Миллер	BAH	15 Apr 94 15 апр. 94	6	<b>22.64 Q</b>	0.145	
3	949	<b>Jeneba TARMON</b> Дженеба Тармо	USA	27 Sep 89 27 сент. 89	8	<b>22.70 q</b>	<b>SB</b> 0.160	
4	194	<b>Ivet LALOVA</b> Ивет Лалова	BUL	18 May 84 18 мая 84	2	<b>22.81</b>	0.145	
5	847	<b>Elyzaveta BRYZGINA</b> Елизавета Брызгина	UKR	28 Nov 89 28 нояб. 89	5	<b>22.87</b>	0.209	
6	355	<b>Johanna DANOIS</b> Джоанна Дануа	FRA	04 Apr 87 04 апр. 87	7	<b>23.15</b>	0.190	
7	441	<b>Maria BELIMPASAKI</b> Мария Белибасаки	GRE	19 Jun 91 19 июня 91	1	<b>23.46</b>	0.183	
8	522	<b>Anneisha MCLAUGHLIN</b> Аннейша МакЛафлин	JAM	06 Jan 86 06 янв. 86	3	<b>27.13</b>	0.145	

Heat 2	3	15 August 2013	START TIME	19:52	TEMPERATURE	20° C	HUMIDITY	56 %	WIND	0.0 m/s
--------	---	----------------	------------	-------	-------------	-------	----------	------	------	---------

PLACE	BIB	NAME	COUNTRY	DATE OF BIRTH	LANE	RESULT	REACTION	Fn
1	905	<b>Allyson FELIX</b> Элиссон Феликс	USA	18 Nov 85 18 нояб. 85	3	<b>22.30 Q</b>	<b>SB</b> 0.184	
2	635	<b>Blessing OKAGBARE</b> Блессинг Окагбаре	NGR	09 Oct 88 09 окт. 88	4	<b>22.39 Q</b>	0.158	
3	903	<b>Kimberlyn DUNCAN</b> Кимберлин Данкан	USA	02 Aug 91 02 авг. 91	6	<b>22.91</b>	0.188	
4	871	<b>Hrystyna STUY</b> Кристина Стуй	UKR	03 Feb 88 03 февр. 88	5	<b>22.98</b>	0.186	
5	299	<b>Mariely SÁNCHEZ</b> Мариелис Санчес	DOM	30 Dec 88 30 дек. 88	2	<b>23.05</b>	0.175	
6	362	<b>Lenora GUION-FIRMIN</b> Ленора Гуион-Фирмин	FRA	07 Aug 91 07 авг. 91	7	<b>23.11</b>	0.150	
7	831	<b>Kai SELVON</b> Кай Селвон	TRI	13 Apr 92 13 апр. 92	1	<b>23.21</b>	0.191	
8	512	<b>Patricia HALL</b> Патришия Холл	JAM	16 Oct 82 16 окт. 82	8	<b>23.26</b>	0.170	



**RESULTS**  
**200 Metres Women - Semi-Final**

<b>Heat 3</b>		<b>3</b>	<b>15 August 2013</b>	START TIME	20:00	TEMPERATURE	20° C	HUMIDITY	56 %	WIND	-0.2 m/s
PLACE	BIB	NAME	COUNTRY	DATE of BIRTH	LANE	RESULT	REACTION	Fn			
1	510	<b>Shelly-Ann FRASER-PRYCE</b> Шелли-Энн Фрейзер-Прайс	JAM	27 Dec 86 27 дек. 86	4	<b>22.54 Q</b>	0.152				
2	866	<b>Mariya RYEMYEN</b> Мария Ремень	UKR	02 Aug 87 02 авг. 87	5	<b>22.70 Q</b>	0.191				
3	958	<b>ChaRonda WILLIAMS</b> ЧаРонда Уильямс	USA	27 Mar 87 27 марта 87	6	<b>22.80 q</b>	0.165				
4	138	<b>Anthonique STRACHAN</b> Антоник Строн	BAH	22 Aug 93 22 авг. 93	3	<b>22.81</b>	0.202				
5	366	<b>Myriam SOUMARÉ</b> Мириам Сумарэ	FRA	29 Oct 86 29 окт. 86	8	<b>22.85</b>	0.150				
6	206	<b>Kimberly HYACINTHE</b> Кимберли Хайясинт	CAN	28 Mar 89 28 марта 89	1	<b>23.12</b>	0.165				
7	404	<b>Jodie WILLIAMS</b> Джоди Уильямс	GBR	28 Sep 93 28 сент. 93	2	<b>23.21</b>	0.161				
8	350	<b>Hanna-Maari LATVALA</b> Ханна-Маари Латвала	FIN	30 Oct 87 30 окт. 87	7	<b>23.21</b>	0.144				

ALL-TIME TOP LIST				SEASON TOP LIST			
RESULT	NAME	Venue	DATE	RESULT	NAME	Venue	DATE
21.34	Florence GRIFFITH-JOYNER (USA)	Seoul	29 Sep 88	22.13	Shelly-Ann FRASER-PRYCE (JAM)	Kingston (NS), JAM	23 Jun 13
21.62	Marion JONES (USA)	Johannesburg	11 Sep 98	22.24	Murielle AHOURE (CIV)	Monaco	19 Jul 13
21.64	Merlene OTTEY (JAM)	Bruxelles	13 Sep 91	22.26	Tiffany TOWNSEND (USA)	Monaco	19 Jul 13
21.69	Allyson FELIX (USA)	Eugene, OR	30 Jun 12	22.30	Allyson FELIX (USA)	Moscow	15 Aug 13
21.71	Marita KOCH (GDR)	Karl-Marx-Stadt	10 Jun 79	22.31	Blessing OKAGBARE (NGR)	Walnut, CA	20 Apr 13
21.71	Heike DRECHSLER (GDR)	Jena	29 Jun 86	22.32	Anthonique STRACHAN (BAH)	Nassau	22 Jun 13
21.72	Grace JACKSON (JAM)	Seoul	29 Sep 88	22.35	Kimberlyn DUNCAN (USA)	Columbia, MO	12 May 13
21.72	Gwen TORRENCE (USA)	Barcelona	5 Aug 92	22.36	Kelly-Ann BAPTISTE (TRI)	Port-of-Spain	23 Jun 13
21.74	Marlies GÖHR (GDR)	Erfurt	3 Jun 84	22.39	Anastasiya KAPACHINSKAYA (RUS)	Moskva	4 Jul 13
21.74	Silke GLADISCH-MÖLLER (GDR)	Roma	3 Sep 87	22.40	LaShauntea MOORE (USA)	Des Moines, IA	22 Jun 13
21.74	Veronica CAMPBELL-BROOKS (JAM)	Beijing National Stadium	21 Aug 08				



# SUMMARY



## 800 Metres Women - Round 1

First 3 in each heat (Q) and the next 4 fastest (q) advance to the Semi-Final

	RESULT	NAME	COUNTRY	AGE	DATE	VENUE
World Record	1:53.28	Jarmila KRATOCHVÍLOVÁ	TCH	32	26 Jul 1983	München
Championships Record	1:54.68	Jarmila KRATOCHVÍLOVÁ	TCH	32	9 Aug 1983	Helsinki
World Leading	1:56.72	Francine NIYONSABA	BDI	20	1 Jun 2013	Eugene, OR

15 August 2013

RANK	PLACE	HEAT	BIB	NAME	COUNTRY	DATE of BIRTH	RESULT
1	1	1	928	Brenda MARTINEZ Бренда Мартинес	USA	08 Sep 87 18 сент. 87	1:59.39 Q
2	2	1	395	Marilyn OKORO Мэрилин Окоро	GBR	23 Sep 84 23 сент. 84	1:59.43 Q SB
3	3	1	760	Mariya SAVINOVA Мария Савинова	RUS	13 Aug 85 13 авг. 85	1:59.44 Q
4	1	2	923	Alysia JOHNSON MONTANO Алисия Джонсон Монтаньо	USA	23 Apr 86 23 апр. 86	1:59.47 Q
5	4	1	554	Winnie CHEBET Винни Чебет	KEN	20 Dec 90 20 дек. 90	1:59.58 q SB
6	2	2	854	Nataliia LUPU Наталья Лупу	UKR	04 Nov 87 14 нояб. 87	1:59.59 Q SB
7	5	1	151	Marina ARZAMASOVA Марина Арзамасова	BLR	17 Dec 87 17 дек. 87	1:59.60 q SB
8	1	3	597	Malika AKKAOUI Малика Аккауи	MAR	25 Dec 87 25 дек. 87	1:59.63 Q
9	2	3	745	Ekaterina POISTOGOVA Екатерина Поистогова	RUS	01 Mar 91 1 марта 91	1:59.90 Q
10	3	3	959	Ajee WILSON Аже Уилсон	USA	08 May 94 08 мая 94	2:00.00 Q
11	3	2	600	Halima HACHLAF Халима Хашлаф	MAR	06 Sep 88 16 сент. 88	2:00.04 Q
12	4	3	274	Rose Mary ALMANZA Роза Мари Альманса	CUB	13 Jul 92 13 июля 92	2:00.27 q
13	5	3	289	Lenka MASNÁ Ленка Масна	CZE	22 Apr 85 22 апр. 85	2:00.31 q SB
14	1	4	571	Eunice Jepkoech SUM Юнис Джепкоэч Сум	KEN	10 Apr 88 10 апр. 88	2:00.49 Q
15	2	4	734	Elena KOTULSKAYA Елена Котульская	RUS	08 Aug 88 08 авг. 88	2:00.50 Q
16	4	2	646	Angela SMIT Анджела Смит	NZL	16 Aug 91 16 авг. 91	2:00.60
17	3	4	394	Laura MUIR Лора Мюир	GBR	09 May 93 09 мая 93	2:00.80 Q PB
18	6	3	511	Natoya GOULE Натоя Гаул	JAM	30 Mar 91 0 марта 91	2:00.93
19	7	3	855	Olha LYAKHOVA Ольга Ляхова	UKR	18 Mar 92 8 марта 92	2:00.98
20	4	4	340	Fantu MAGISO Фанту Магисо	ETH	09 Jun 92 09 июня 92	2:01.11
21	5	2	392	Jessica JUDD Джессика Джалд	GBR	07 Jan 95 07 янв. 95	2:01.48
22	5	4	116	Kelly HETHERINGTON Келли Хезерингтон	AUS	10 Mar 89 0 марта 89	2:01.57



**SUMMARY**  
**800 Metres Women - Round 1**

15 August 2013

RANK	PLACE	HEAT	BIB	NAME	COUNTRY	DATE of BIRTH	RESULT	
23	6	4	199	Melissa BISHOP Мелисса Бишоп	CAN	05 Aug 88 05 авг. 88	2:01.91	
24	6	2	246	Chunyu WANG Чунью Ван	CHN	17 Jan 95 17 янв. 95	2:02.05	SB
24	7	2	468	Roseanne GALLIGAN Розанн Гэллиган	IRL	09 Dec 87 09 дек. 87	2:02.05	
26	7	4	549	Margarita MUKASHEVA Маргарита Мукашева	KAZ	04 Jan 86 04 янв. 86	2:02.06	
27	6	1	485	Marta MILANI Марта Милани	ITA	09 Mar 87 9 марта 87	2:02.41	
28	7	1	198	Karine BELLEAU-BÉLIVEAU Карин Белло-Беливо	CAN	29 Dec 83 29 дек. 83	2:02.93	
29	8	2	746	Marina POSPELOVA Марина Поспелова	RUS	23 Jul 90 23 июля 90	2:03.42	
30	8	1	587	Egle BALCIŪNAITĖ Эгле Балчунайте	LTU	31 Oct 88 31 окт. 88	2:08.77	
31	8	4	689	Elena Mirela LAVRIC Елена Мирела Лаврич	ROU	17 Feb 91 17 февр. 91	2:10.37	
32	8	3	197	Elisabeth MANDABA Элизабет Мандаба	CAF	07 Jun 89 07 июня 89	2:14.35	SB

ALL-TIME TOP LIST				SEASON TOP LIST			
RESULT	NAME	Venue	DATE	RESULT	NAME	Venue	DATE
1:53.28	Jarmila KRATOCHVÍLOVÁ (TCH)	München	26 Jul 83	1:56.72	Francine NIYONSABA (BDI)	Eugene, OR	1 Jun 13
1:53.43	Nadezhda OLIZARENKO (URS)	Moskva	27 Jul 80	1:57.64	Malika AKKAoui (MAR)	Paris Saint-Denis	6 Jul 13
1:54.01	Pamela JELIMO (KEN)	Zürich	29 Aug 08	1:57.75	Alysia JOHNSON MONTANO (USA)	Paris Saint-Denis	6 Jul 13
1:54.44	Ana Fidelia QUIROT (CUB)	Barcelona	9 Sep 89	1:58.18	Brenda MARTINEZ (USA)	Eugene, OR	1 Jun 13
1:54.81	Olga MINEYEVA (URS)	Moskva	27 Jul 80	1:58.56	Elena KOTULSKAYA (RUS)	Moskva	23 Jul 13
1:54.94	Tatyana KAZANKINA (URS)	Montréal	26 Jul 76	1:58.71	Janeth Jepkosgei BUSIENEI (KEN)	Eugene, OR	1 Jun 13
1:55.05	Doina MELINTE (ROU)	Bucuresti	1 Aug 82	1:58.75	Mariya SAVINOVA (RUS)	Yerino	2 Jun 13
1:55.19	Maria de Lurdes MUTOLA (MOZ)	Zürich	17 Aug 94	1:58.96	Margarita MUKASHEVA (KAZ)	Kazan	9 Jul 13
1:55.19	Jolanda BATAGELI (SLO)	Heusden-Zolder	20 Jul 02	1:59.20	Abeba AREGAWI (SWE)	Hengelo	8 Jun 13
1:55.26	Sigrun GRAU (GER)	Roma	31 Aug 87	1:59.21	Yekaterina KUPINA (RUS)	Yerino	2 Jun 13

Official IAAF Partners



# RESULTS



## 800 Metres Women - Round 1

First 3 in each heat (Q) and the next 4 fastest (q) advance to the Semi-Final

	RESULT	NAME	COUNTRY	AGE	DATE	VENUE
World Record	1:53.28	Jarmila KRATOCHVÍLOVÁ	TCH	32	26 Jul 1983	München
Championships Record	1:54.68	Jarmila KRATOCHVÍLOVÁ	TCH	32	9 Aug 1983	Helsinki
World Leading	1:56.72	Francine NIYONSABA	BDI	20	1 Jun 2013	Eugene, OR

<b>Heat 1</b>	<b>4</b>	<b>15 August 2013</b>	START TIME	<b>09:54</b>	TEMPERATURE	<b>17° C</b>	HUMIDITY	<b>72 %</b>
---------------	----------	-----------------------	------------	--------------	-------------	--------------	----------	-------------

PLACE	BIB	NAME	COUNTRY	DATE of BIRTH	LANE	RESULT	
1	928	<b>Brenda MARTINEZ</b> Бренда Мартинес	USA	08 Sep 87 08 сент. 87	5	<b>1:59.39 Q</b>	
2	395	<b>Marilyn OKORO</b> Мэрилин Окоро	GBR	23 Sep 84 23 сент. 84	3	<b>1:59.43 Q</b>	<b>SB</b>
3	760	<b>Mariya SAVINOVA</b> Мария Савинова	RUS	13 Aug 85 13 авг. 85	6	<b>1:59.44 Q</b>	
4	554	<b>Winny CHEBET</b> Винни Чебет	KEN	20 Dec 90 20 дек. 90	2	<b>1:59.58 q</b>	<b>SB</b>
5	151	<b>Marina ARZAMASOVA</b> Марина Арзамасова	BLR	17 Dec 87 17 дек. 87	4	<b>1:59.60 q</b>	<b>SB</b>
6	485	<b>Marta MILANI</b> Марта Милани	ITA	09 Mar 87 09 марта 87	7	<b>2:02.41</b>	
7	198	<b>Karine BELLEAU-BÉLIVEAU</b> Карин Белло-Беливо	CAN	29 Dec 83 29 дек. 83	1	<b>2:02.93</b>	
8	587	<b>Egle BALCIŪNAITĖ</b> Эгле Балчунайте	LTU	31 Oct 88 31 окт. 88	8	<b>2:08.77</b>	

INTERMEDIATE TIMES	400m	198	Karine BELLEAU-BÉLIVEAU	57.08
--------------------	------	-----	-------------------------	-------

<b>Heat 2</b>	<b>4</b>	<b>15 August 2013</b>	START TIME	<b>10:02</b>	TEMPERATURE	<b>17° C</b>	HUMIDITY	<b>72 %</b>
---------------	----------	-----------------------	------------	--------------	-------------	--------------	----------	-------------

PLACE	BIB	NAME	COUNTRY	DATE of BIRTH	LANE	RESULT	
1	923	<b>Alysia JOHNSON MONTANO</b> Алисия Джонсон Монтаньо	USA	23 Apr 86 23 апр. 86	3	<b>1:59.47 Q</b>	
2	854	<b>Nataliia LUPU</b> Наталия Лупу	UKR	04 Nov 87 04 нояб. 87	6	<b>1:59.59 Q</b>	<b>SB</b>
3	600	<b>Halima HACHLAF</b> Халима Хашлаф	MAR	06 Sep 88 06 сент. 88	7	<b>2:00.04 Q</b>	
4	646	<b>Angela SMIT</b> Анджела Смит	NZL	16 Aug 91 16 авг. 91	2	<b>2:00.60</b>	
5	392	<b>Jessica JUDD</b> Джессика Джадд	GBR	07 Jan 95 07 янв. 95	5	<b>2:01.48</b>	
6	246	<b>Chunyu WANG</b> Чунью Ван	CHN	17 Jan 95 17 янв. 95	8	<b>2:02.05</b>	<b>SB</b>
7	468	<b>Roseanne GALLIGAN</b> Розанн Гэллиган	IRL	09 Dec 87 09 дек. 87	4	<b>2:02.05</b>	
8	746	<b>Marina POSPELOVA</b> Марина Поспелова	RUS	23 Jul 90 23 июля 90	1	<b>2:03.42</b>	

INTERMEDIATE TIMES	400m	923	Alysia JOHNSON MONTANO	57.02
--------------------	------	-----	------------------------	-------





**RESULTS**  
**800 Metres Women - Round 1**

<b>Heat 3</b>		<b>4</b>		<b>15 August 2013</b>		START TIME	10:10	TEMPERATURE	17° C	HUMIDITY	72 %
PLACE	BIB	NAME	COUNTRY	DATE of BIRTH	LANE	RESULT					
1	597	<b>Malika AKKAOUI</b> Малика Аккауи	MAR	25 Dec 87 25 дек. 87	5	<b>1:59.63 Q</b>					
2	745	<b>Ekaterina POISTOGOVA</b> Екатерина Поистогова	RUS	01 Mar 91 01 марта 91	8	<b>1:59.90 Q</b>					
3	959	<b>Ajee WILSON</b> Аже Уилсон	USA	08 May 94 08 мая 94	7	<b>2:00.00 Q</b>					
4	274	<b>Rose Mary ALMANZA</b> Роза Мари Альманса	CUB	13 Jul 92 13 июля 92	1	<b>2:00.27 q</b>					
5	289	<b>Lenka MASNÁ</b> Ленка Масна	CZE	22 Apr 85 22 апр. 85	4	<b>2:00.31 q</b>	<b>SB</b>				
6	511	<b>Natoya GOULE</b> Натоя Гаул	JAM	30 Mar 91 30 марта 91	3	<b>2:00.93</b>					
7	855	<b>Olha LYAKHOVA</b> Ольга Ляхова	UKR	18 Mar 92 18 марта 92	2	<b>2:00.98</b>					
8	197	<b>Elisabeth MANDABA</b> Элизабет Мандаба	CAF	07 Jun 89 07 июня 89	6	<b>2:14.35</b>	<b>SB</b>				
INTERMEDIATE TIMES		400m	289	Lenka MASNÁ	57.43						

<b>Heat 4</b>		<b>4</b>		<b>15 August 2013</b>		START TIME	10:18	TEMPERATURE	18° C	HUMIDITY	72 %
PLACE	BIB	NAME	COUNTRY	DATE of BIRTH	LANE	RESULT					
1	571	<b>Eunice Jepkoech SUM</b> Юнис Джепкоэч Сум	KEN	10 Apr 88 10 апр. 88	6	<b>2:00.49 Q</b>					
2	734	<b>Elena KOTULSKAYA</b> Елена Котульская	RUS	08 Aug 88 08 авг. 88	3	<b>2:00.50 Q</b>					
3	394	<b>Laura MUIR</b> Лора Мюир	GBR	09 May 93 09 мая 93	2	<b>2:00.80 Q</b>	<b>PB</b>				
4	340	<b>Fantu MAGISO</b> Фанту Магисо	ETH	09 Jun 92 09 июня 92	1	<b>2:01.11</b>					
5	116	<b>Kelly HETHERINGTON</b> Келли Хезерингтон	AUS	10 Mar 89 10 марта 89	4	<b>2:01.57</b>					
6	199	<b>Melissa BISHOP</b> Мелисса Бишоп	CAN	05 Aug 88 05 авг. 88	7	<b>2:01.91</b>					
7	549	<b>Margarita MUKASHEVA</b> Маргарита Мукашева	KAZ	04 Jan 86 04 янв. 86	8	<b>2:02.06</b>					
8	689	<b>Elena Mirela LAVRIC</b> Елена Мирела Лаврич	ROU	17 Feb 91 17 февр. 91	5	<b>2:10.37</b>					
INTERMEDIATE TIMES		400m	571	Eunice Jepkoech SUM	58.96						





**RESULTS**  
**800 Metres Women - Round 1**

ALL-TIME TOP LIST				SEASON TOP LIST			
RESULT	NAME	Venue	DATE	RESULT	NAME	Venue	DATE
1:53.28	Jarmila KRATOCHVÍLOVÁ (TCH)	München	26 Jul 83	1:56.72	Francine NIYONSABA (BDI)	Eugene, OR	1 Jun 13
1:53.43	Nadezhda OLIZARENKO (URS)	Moskva	27 Jul 80	1:57.64	Malika AKKAoui (MAR)	Paris Saint-Denis	6 Jul 13
1:54.01	Pamela JELIMO (KEN)	Zürich	29 Aug 08	1:57.75	Alysia JOHNSON MONTANO (USA)	Paris Saint-Denis	6 Jul 13
1:54.44	Ana Fidelia QUIROT (CUB)	Barcelona	9 Sep 89	1:58.18	Brenda MARTINEZ (USA)	Eugene, OR	1 Jun 13
1:54.81	Olga MINEYEVA (URS)	Moskva	27 Jul 80	1:58.56	Elena KOTULSKAYA (RUS)	Moskva	23 Jul 13
1:54.94	Tatyana KAZANKINA (URS)	Montréal	26 Jul 76	1:58.71	Janeth Jepkosgei BUSIENEI (KEN)	Eugene, OR	1 Jun 13
1:55.05	Doina MELINTE (ROU)	Bucuresti	1 Aug 82	1:58.75	Mariya SAVINOVA (RUS)	Yerino	2 Jun 13
1:55.19	Maria de Lurdes MUTOLA (MOZ)	Zürich	17 Aug 94	1:58.96	Margarita MUKASHEVA (KAZ)	Kazan	9 Jul 13
1:55.19	Jolanda BATAGELI (SLO)	Heusden-Zolder	20 Jul 02	1:59.20	Abeba AREGAWI (SWE)	Hengelo	8 Jun 13
1:55.26	Sigrun GRAU (GER)	Roma	31 Aug 87	1:59.21	Yekaterina KUPINA (RUS)	Yerino	2 Jun 13



# RESULTS



## 1500 Metres Women - Final

	RESULT	NAME	COUNTRY	AGE	DATE	VENUE
World Record	3:50.46	Yunxia QU	CHN	21	11 Sep 1993	Beijing
Championships Record	3:58.52	Tatyana TOMASHOVA	RUS	28	31 Aug 2003	Paris Saint-Denis
World Leading	3:56.60	Abeba AREGAWI	SWE	23	10 May 2013	Doha

	START TIME	TEMPERATURE	HUMIDITY
<b>Final</b> 15 August 2013	21:27	19° C	60 %

PLACE	BIB	NAME	COUNTRY	DATE OF BIRTH	ORDER	RESULT
1	811	<b>Abeba AREGAWI</b> Абеба Арегави	SWE	05 Jul 90 05 июля 90	3	<b>4:02.67</b>
2	945	<b>Jennifer SIMPSON</b> Дженнифер Симпсон	USA	23 Aug 86 23 авг. 86	1	<b>4:02.99</b>
3	570	<b>Hellen Onsando OBIRI</b> Хеллен Онсандо Обири	KEN	13 Dec 89 13 дек. 89	10	<b>4:03.86</b>
4	376	<b>Hannah ENGLAND</b> Ханна Ингланд	GBR	06 Mar 87 06 марта 87	5	<b>4:04.98</b>
5	566	<b>Faith Chepngetich KIPYEGON</b> Фейт Чепнгетич Кипьегон	KEN	10 Jan 94 10 янв. 94	2	<b>4:05.08</b>
6	763	<b>Ekaterina SHARMINA</b> Екатерина Шармина	RUS	06 Aug 86 06 авг. 86	4	<b>4:05.49</b>
7	113	<b>Zoe BUCKMAN</b> Зоуи Бакман	AUS	21 Dec 88 21 дек. 88	7	<b>4:05.77</b>
8	330	<b>Genzebe DIBABA</b> Гензебе Дибаба	ETH	08 Feb 91 08 февр. 91	9	<b>4:05.99</b>
9	567	<b>Nancy Jebet LANGAT</b> Нэнси Джебет Лангат	KEN	22 Aug 81 22 авг. 81	8	<b>4:06.01</b>
10	894	<b>Mary CAIN</b> Мэри Кэйн	USA	03 May 96 03 мая 96	11	<b>4:07.19</b>
11	601	<b>Siham HILALI</b> Сихам Хилали	MAR	02 May 86 02 мая 86	12	<b>4:09.16</b>
12	733	<b>Elena KOROBKINA</b> Елена Коробкина	RUS	25 Nov 90 25 нояб. 90	6	<b>4:10.18</b>

INTERMEDIATE TIMES				
400m	945	Jennifer SIMPSON		1:05.73
800m	945	Jennifer SIMPSON		2:13.92
1200m	811	Abeba AREGAWI		3:18.91

ALL-TIME TOP LIST				SEASON TOP LIST			
RESULT	NAME	Venue	DATE	RESULT	NAME	Venue	DATE
3:50.46	Yunxia QU (CHN)	Beijing	11 Sep 93	3:56.60	Abeba AREGAWI (SWE)	Doha	10 May 13
3:50.98	Bo JIANG (CHN)	Shanghai	18 Oct 97	3:56.98	Faith Chepngetich KIPYEGON (KEN)	Doha	10 May 13
3:51.34	Yinglai LANG (CHN)	Shanghai	18 Oct 97	3:57.54	Genzebe DIBABA (ETH)	Doha	10 May 13
3:51.92	Junxia WANG (CHN)	Beijing	11 Sep 93	3:58.58	Hellen Onsando OBIRI (KEN)	Eugene, OR	1 Jun 13
3:52.47	Tatyana KAZANKINA (URS)	Zürich	13 Aug 80	4:00.48	Jennifer SIMPSON (USA)	Monaco	19 Jul 13
3:53.91	Lili YIN (CHN)	Shanghai	18 Oct 97	4:00.76	Viola Jelagat KIBIWOT (KEN)	Doha	10 May 13
3:53.96	Paula IVAN (ROU)	Seoul	1 Oct 88	4:00.94	Brenda MARTINEZ (USA)	Monaco	19 Jul 13
3:53.97	Lixin LAN (CHN)	Shanghai	18 Oct 97	4:01.28	Shannon ROWBURY (USA)	Monaco	19 Jul 13
3:54.23	Olga DVIRNA (URS)	Kyiv	27 Jul 82	4:01.41	Nancy Jebet LANGAT (KEN)	Eugene, OR	1 Jun 13
3:54.52	Ling ZHANG (CHN)	Shanghai	18 Oct 97	4:01.48	Gabrielle ANDERSON (USA)	Monaco	19 Jul 13



# RESULTS



## 400 Metres Hurdles Women - Final

	RESULT	NAME	COUNTRY	AGE	DATE	VENUE
World Record	<b>52.34</b>	Yuliya PECHENKINA	RUS	25	8 Aug 2003	Tula
Championships Record	<b>52.42</b>	Melaine WALKER	JAM	26	20 Aug 2009	Berlin
World Leading	<b>52.83</b>	Zuzana HEJNOVÁ	CZE	27	15 Aug 2013	Moscow

	START TIME	TEMPERATURE	HUMIDITY
<b>Final</b> 15 August 2013	20:44	20° C	53 %

PLACE	BIB	NAME	COUNTRY	DATE of BIRTH	LANE	RESULT	REACTION	F <sub>n</sub>
1	287	<b>Zuzana HEJNOVÁ</b> Зузана Хейнова	CZE	19 Dec 86 19 дек. 86	3	<b>52.83</b>	<b>WL</b> 0.149	
2	937	<b>Dalilah MUHAMMAD</b> Далайла Мухаммад	USA	07 Feb 90 07 февр. 90	6	<b>54.09</b>	0.165	
3	902	<b>Lashinda DEMUS</b> Лашинда Демус	USA	10 Mar 83 10 марта 83	4	<b>54.27</b>	0.156	
4	872	<b>Anna TITIMETS</b> Анна Титимец	UKR	05 Mar 89 05 марта 89	7	<b>54.72</b>	0.215	
5	375	<b>Eilidh CHILD</b> Эйлид Чайлд	GBR	20 Feb 87 20 февр. 87	8	<b>54.86</b>	0.175	
6	878	<b>Anna YAROSHCHUK</b> Анна Ярошук	UKR	24 Nov 89 24 нояб. 89	1	<b>55.01</b>	0.169	
7	401	<b>Perri SHAKES-DRAYTON</b> Перри Шэйкс-Дрэйтон	GBR	21 Dec 88 21 дек. 88	5	<b>56.25</b>	0.188	
8	529	<b>Nickiesha WILSON</b> Никеша Уилсон	JAM	28 Jul 86 28 июля 86	2	<b>57.34</b>	0.276	

ALL-TIME TOP LIST				SEASON TOP LIST			
RESULT	NAME	Venue	DATE	RESULT	NAME	Venue	DATE
52.34	Yuliya PECHENKINA (RUS)	Tula	8 Aug 03	52.83	Zuzana HEJNOVÁ (CZE)	Moscow	15 Aug 13
52.42	Melaine WALKER (JAM)	Berlin	20 Aug 09	53.21	Kori CARTER (USA)	Eugene, OR	7 Jun 13
52.47	Lashinda DEMUS (USA)	Daequ	1 Sep 11	53.67	Perri SHAKES-DRAYTON (GBR)	London	26 Jul 13
52.61	Kim BATTEN (USA)	Göteborg	11 Aug 95	53.72	Georganne MOLINE (USA)	Eugene, OR	7 Jun 13
52.62	Tonja BUFORD-BAILEY (USA)	Göteborg	11 Aug 95	53.83	Dalilah MUHAMMAD (USA)	Des Moines, IA	23 Jun 13
52.70	Natalya ANTYUKH (RUS)	London (OS)	8 Aug 12	53.85	Angela MOROSANU (ROU)	Shanghai	18 May 13
52.74	Sally GUNNELL (GBR)	Stuttgart	19 Aug 93	54.22	Eilidh CHILD (GBR)	Birmingham	30 Jun 13
52.77	Fani HALKIÁ (GRE)	Athína (Olympic Stadium)	22 Aug 04	54.22	Lashinda DEMUS (USA)	Moscow	13 Aug 13
52.79	Sandra FARMER-PATRICK (USA)	Stuttgart	19 Aug 93	54.38	Denisa ROSOLOVÁ (CZE)	Paris Saint-Denis	6 Jul 13
52.79	Kaliese SPENCER (JAM)	London (CP)	5 Aug 11	54.52	Ristananna TRACEY (JAM)	Kingston (NS), JAM	21 Jun 13



# SUMMARY



## High Jump Women - Qualification

With qualifying standard of 1.95 (Q) or at least the 12 best performers (q) advance to the Final

	RESULT	NAME	COUNTRY	AGE	DATE	VENUE
World Record	2.09	Stefka KOSTADINOVA	BUL	22	30 Aug 1987	Roma
Championships Record	2.09	Stefka KOSTADINOVA	BUL	22	30 Aug 1987	Roma
World Leading	2.04	Brigetta BARRETT	USA	23	22 Jun 2013	Des Moines, IA

15 August 2013

RANK	PLACE	GROUP	BIB	NAME	COUNTRY	DATE of BIRTH	RESULT
1	1	B	592	Airiné PALŠYTĖ Айрине Палшите	LTU	13 Jul 92 13 июля 92	1.92 q
1	1	A	502	Alessia TROST Алессиа Трост	ITA	08 Mar 93 8 марта 93	1.92 q
1	1	A	714	Anna CHICHEROVA Анна Чичерова	RUS	22 Jul 82 22 июля 82	1.92 q
1	1	A	815	Emma GREEN TREGARO Эмма Грeen Трегаро	SWE	08 Dec 84 08 дек. 84	1.92 q
1	1	A	720	Irina GORDEEVA Ирина Гордеева	RUS	09 Oct 86 09 окт. 86	1.92 q
1	1	B	309	Ruth BEITIA Рут Бейтия	ESP	01 Apr 79 01 апр. 79	1.92 q
1	1	B	764	Svetlana SHKOLINA Светлана Школина	RUS	09 Mar 86 9 марта 86	1.92 q
8	4	B	884	Brigetta BARRETT Бриджетта Барретт	USA	24 Dec 90 24 дек. 90	1.92 q
8	5	A	253	Xingjuan ZHENG Синцзюань Чжен	CHN	20 Mar 89 0 марта 89	1.92 q SB
10	5	B	671	Kamila STEPANIUK Камила Степанюк	POL	22 Mar 86 2 марта 86	1.92 q
11	6	A	655	Justyna KASPRZYCKA Джустина Каспржика	POL	20 Aug 87 20 авг. 87	1.92 q
11	6	A	584	Levern SPENCER Левверн Спенсер	LCA	23 Jun 84 23 июня 84	1.92 q
11	6	A	420	Marie-Laurence JUNGFLAISCH Мари-Лауренс Юнгфляйш	GER	07 Oct 90 07 окт. 90	1.92 q
14	9	A	960	Nadiya DUSANOVA Надя Дусанова	UZB	17 Nov 87 17 нояб. 87	1.88
15	10	A	858	Oksana OKUNEVA Оксана Окунева	UKR	14 Mar 90 4 марта 90	1.88
16	6	B	320	Anna ILJUŠTENKO Анна Илющенко	EST	12 Oct 85 12 окт. 85	1.88
16	6	B	474	Maayan FURMAN-SHAHAF Майан Фурман-Шахаф	ISR	09 Nov 86 19 нояб. 86	1.88
18	11	A	933	Inika MCPHERSON Иника МакФерсон	USA	29 Sep 86 29 сент. 86	1.88
19	8	B	270	Ana ŠIMIC Ана Шимич	CRO	05 May 90 05 мая 90	1.88
20	9	B	448	Antoniá STERGÍOY Адониа Стериу	GRE	07 Jul 85 07 июля 85	1.83
20	9	B	457	Barbara SZABÓ Барбара Сзабо	HUN	17 Feb 90 17 февр. 90	1.83
20	9	B	838	Burcu AYHAN Бурку Айхан	TUR	03 May 90 03 мая 90	1.83





**SUMMARY**  
**High Jump Women - Qualification**

**15 August 2013**

RANK	PLACE	GROUP	BIB	NAME	COUNTRY	DATE of BIRTH	RESULT
20	9	B	765	Elena SLESARENKO Елена Слесаренко	RUS	28 Feb 82 28 февр. 82	1.83
24	13	B	583	Jeanette SCHEPER Джанелль Шепер	LCA	21 Nov 94 21 нояб. 94	1.83
25	12	A	542	Marina AITOVA Марина Аитова	KAZ	13 Sep 82 13 сент. 82	1.83
26	14	B	193	Mirela DEMIREVA Мирела Демирева	BUL	28 Sep 89 28 сент. 89	1.83
27	13	A	532	Miyuki FUKUMOTO Миюки Фукумото	JPN	04 Jan 77 04 янв. 77	1.78

ALL-TIME TOP LIST				SEASON TOP LIST			
RESULT	NAME	Venue	DATE	RESULT	NAME	Venue	DATE
2.09	Stefka KOSTADINOVA (BUL)	Roma	30 Aug 87	2.04	Brigetta BARRETT (USA)	Des Moines, IA	22 Jun 13
2.08	Blanka VLAŠIĆ (CRO)	Zagreb	31 Aug 09	2.02	Anna CHICHEROVA (RUS)	Beijing	21 May 13
2.07	Lyudmila ANDONOVA (BUL)	Berlin	20 Jul 84	2.00	Blanka VLAŠIĆ (CRO)	Bühl	21 Jun 13
2.07	Anna CHICHEROVA (RUS)	Cheboksary	22 Jul 11	1.99	Kamila STEPANIUK (POL)	Opole	9 Jun 13
2.06	Kajsa BERGQVIST (SWE)	Eberstadt	26 Jul 03	1.98	Svetlana SHKOLINA (RUS)	Roma	6 Jun 13
2.06	Hestrie CLOETE (RSA)	Paris Saint-Denis	31 Aug 03	1.98	Maria KUCHINA (RUS)	Gateshead	23 Jun 13
2.06	Elena SLESARENKO (RUS)	Athína (Olympic Stadium)	28 Aug 04	1.98	Alessia TROST (ITA)	Tampere	13 Jul 13
2.06	Ariane FRIEDRICH (GER)	Berlin	14 Jun 09	1.97	Irina GORDEEVA (RUS)	Moskva	24 Jul 13
2.05	Tamara BYKOVA (URS)	Kyiv	22 Jun 84	1.96	Ana ŠIMIC (CRO)	Budapest	10 Jul 13
2.05	Heike HENKEL (GER)	Tokyo	31 Aug 91	1.95	Ruth BEITIA (ESP)	Des Moines, IA	27 Apr 13
2.05	Inha BABAKOVA (UKR)	Tokyo	15 Sep 95	1.95	Marie-Laurence JUNGFLAISCH (GER)	Eppingen	30 May 13
2.05	Tia HELLEBAUT (BEL)	Beijing (National Stadium)	23 Aug 08	1.95	Justyna KASPRZYCKA (POL)	Opole	9 Jun 13
2.05	Chaunté LOWE (USA)	Des Moines, IA	26 Jun 10	1.95	Emma GREEN TREGARO (SWE)	Oslo (Bislett)	13 Jun 13
				1.95	Marina AITOVA (KAZ)	Almaty	15 Jun 13
				1.95	Levern SPENCER (LCA)	Morelia	5 Jul 13
				1.95	Airiné PALŠYTĖ (LTU)	Siauliai	27 Jul 13
				1.95	Antonia STERGIOU (GRE)	Stara Zagora	28 Jul 13

Official IAAF Partners



# RESULTS



## High Jump Women - Qualification

With qualifying standard of 1.95 (Q) or at least the 12 best performers (q) advance to the Final

	RESULT	NAME	COUNTRY	AGE	DATE	VENUE
World Record	2.09	Stefka KOSTADINOVA	BUL	22	30 Aug 1987	Roma
Championships Record	2.09	Stefka KOSTADINOVA	BUL	22	30 Aug 1987	Roma
World Leading	2.04	Brigetta BARRETT	USA	23	22 Jun 2013	Des Moines, IA

<b>Group A</b>	<b>15 August 2013</b>	START TIME	09:39	TEMPERATURE	17° C	HUMIDITY	72 %
		END TIME	10:58		17° C		72 %

PLACE	BIB	NAME	COUNTRY	DATE of BIRTH	ORDER	RESULT	1.78	1.83	1.88	1.92	1.95						
1	815	Emma GREEN TREGARO Эмма Грен Трегаро	SWE	08 Dec 84 08 дек. 84	12	1.92 q	-	-	0	0							
1	720	Irina GORDEEVA Ирина Гордеева	RUS	09 Oct 86 09 окт. 86	1	1.92 q	0	0	0	0							
1	714	Anna CHICHEROVA Анна Чичерова	RUS	22 Jul 82 22 июля 82	4	1.92 q	-	-	0	0							
1	502	Alessia TROST Алессиа Трост	ITA	08 Mar 93 08 марта 93	7	1.92 q	0	0	0	0							
5	253	Xingjuan ZHENG Синцзюань Чжен	CHN	20 Mar 89 20 марта 89	6	1.92 q	SB	-	0	XXO	0						
6	655	Justyna KASPRZYCKA Джустина Каспржика	POL	20 Aug 87 20 авг. 87	3	1.92 q	0	0	0	XXO							
6	584	Levern SPENCER Левверн Спенсер	LCA	23 Jun 84 23 июня 84	5	1.92 q	-	0	0	XXO							
6	420	Marie-Laurence JUNGFLAISCH Мари-Лауренс Юнгфляйш	GER	07 Oct 90 07 окт. 90	10	1.92 q	0	0	0	XXO							
9	960	Nadiya DUSANOVA Надя Дусанова	UZB	17 Nov 87 17 нояб. 87	13	1.88	-	0	0	XXX							
10	858	Oksana OKUNEVA Оксана Окунева	UKR	14 Mar 90 14 марта 90	8	1.88	0	XO	0	XXX							
11	933	Inika MCPHERSON Иника МакФерсон	USA	29 Sep 86 29 сент. 86	2	1.88	-	XXO	XO	XXX							
12	542	Marina AITOVA Марина Аитова	KAZ	13 Sep 82 13 сент. 82	11	1.83	0	XO	XXX								
13	532	Miyuki FUKUMOTO Миюки Фукумото	JPN	04 Jan 77 04 янв. 77	9	1.78	0	XXX									

Official IAAF Partners



**RESULTS**  
**High Jump Women - Qualification**

<b>Group B</b>		<b>15 August 2013</b>		START TIME <b>09:39</b>		TEMPERATURE <b>17° C</b>		HUMIDITY <b>72 %</b>									
		END TIME <b>10:58</b>				17° C		72 %									
PLACE	BIB	NAME	COUNTRY	DATE of BIRTH	ORDER	RESULT	1.78	1.83	1.88	1.92	1.95						
1	764	Svetlana SHKOLINA Светлана Школина	RUS	09 Mar 86 09 марта 86	3	1.92 q	-	-	0	0							
1	592	Airiné PALŠYTĖ Айрине Палшите	LTU	13 Jul 92 13 июля 92	9	1.92 q	0	0	0	0							
1	309	Ruth BEITIA Рут Бейтия	ESP	01 Apr 79 01 апр. 79	11	1.92 q	-	0	0	0							
4	884	Brigetta BARRETT Бриджетта Барретт	USA	24 Dec 90 24 дек. 90	4	1.92 q	-	XXO	0	0							
5	671	Kamila STEPANIUK Камила Степанюк	POL	22 Mar 86 22 марта 86	8	1.92 q	0	0	XO	XO							
6	474	Maayan FURMAN-SHAHAF Майан Фурман-Шахаф	ISR	09 Nov 86 09 нояб. 86	7	1.88	0	0	XO	XXX							
6	320	Anna ILJUŠTŠENKO Анна Илющенко	EST	12 Oct 85 12 окт. 85	12	1.88	-	0	XO	XXX							
8	270	Ana ŠIMIC Ана Шимич	CRO	05 May 90 05 мая 90	1	1.88	XO	XO	XXO	XXX							
9	838	Burcu AYHAN Бурку Айхан	TUR	03 May 90 03 мая 90	10	1.83	0	0	XXX								
9	765	Elena SLESARENKO Елена Слесаренко	RUS	28 Feb 82 28 февр. 82	14	1.83	0	0	XXX								
9	457	Barbara SZABÓ Барбара Сзабо	HUN	17 Feb 90 17 февр. 90	6	1.83	0	0	XXX								
9	448	Antónia STERGÍOU Адониа Стерниу	GRE	07 Jul 85 07 июля 85	13	1.83	0	0	XXX								
13	583	Jeanelle SCHEPER Джанелль Шепер	LCA	21 Nov 94 21 нояб. 94	5	1.83	XO	0	XXX								
14	193	Mirela DEMIREVA Мирела Демирева	BUL	28 Sep 89 28 сент. 89	2	1.83	0	XXO	XXX								

ALL-TIME TOP LIST				SEASON TOP LIST			
RESULT	NAME	Venue	DATE	RESULT	NAME	Venue	DATE
2.09	Stefka KOSTADINOVA (BUL)	Roma	30 Aug 87	2.04	Brigetta BARRETT (USA)	Des Moines, IA	22 Jun 13
2.08	Blanka VLAŠIĆ (CRO)	Zaareb	31 Aug 09	2.02	Anna CHICHEROVA (RUS)	Beijing	21 May 13
2.07	Lyudmila ANDONOVA (BUL)	Berlin	20 Jul 84	2.00	Blanka VLAŠIĆ (CRO)	Bühl	21 Jun 13
2.07	Anna CHICHEROVA (RUS)	Cheboksarv	22 Jul 11	1.99	Kamila STEPANIUK (POL)	Opole	9 Jun 13
2.06	Kajsa BERGQVIST (SWE)	Eberstadt	26 Jul 03	1.98	Svetlana SHKOLINA (RUS)	Roma	6 Jun 13
2.06	Hestrie CLOETE (RSA)	Paris Saint-Denis	31 Aug 03	1.98	Maria KUCHINA (RUS)	Gateshead	23 Jun 13
2.06	Elena SLESARENKO (RUS)	Athína (Olympic Stadium)	28 Aug 04	1.98	Alessia TROST (ITA)	Tampere	13 Jul 13
2.06	Ariane FRIEDRICH (GER)	Berlin	14 Jun 09	1.97	Irina GORDEEVA (RUS)	Moskva	24 Jul 13
2.05	Tamara BYKOVA (URS)	Kviv	22 Jun 84	1.96	Ana ŠIMIC (CRO)	Budapest	10 Jul 13
2.05	Heike HENKEL (GER)	Tokvo	31 Aug 91	1.95	Ruth BEITIA (ESP)	Des Moines, IA	27 Apr 13
2.05	Inha BABAKOVA (UKR)	Tokvo	15 Sep 95	1.95	Marie-Laurence JUNGFLAISCH (GER)	Eppingen	30 May 13
2.05	Tia HELLEBAUT (BEL)	Beiiina (National Stadium)	23 Aug 08	1.95	Justyna KASPRZYCKA (POL)	Opole	9 Jun 13
2.05	Chaunté LOWE (USA)	Des Moines, IA	26 Jun 10	1.95	Emma GREEN TREGARO (SWE)	Oslo (Bislett)	13 Jun 13
				1.95	Marina AITOVA (KAZ)	Almaty	15 Jun 13
				1.95	Levern SPENCER (LCA)	Morelia	5 Jul 13
				1.95	Airiné PALŠYTĖ (LTU)	Siauliai	27 Jul 13
				1.95	Antónia STERGÍOU (GRE)	Stara Zagora	28 Jul 13





# RESULTS



## Triple Jump Women - Final

	RESULT	NAME	COUNTRY	AGE	DATE	VENUE
World Record	15.50	Inessa KRAVETS	UKR	29	10 Aug 1995	Göteborg
Championships Record	15.50	Inessa KRAVETS	UKR	29	10 Aug 1995	Göteborg
World Leading	14.85	Olha SALADUHA	UKR	30	1 Jun 2013	Eugene, OR

<b>Final</b>		<b>15 August 2013</b>		START TIME	19:40	TEMPERATURE	20° C	HUMIDITY	56 %
				END TIME	21:07		20° C		53 %

PLACE	BIB	NAME	COUNTRY	DATE OF BIRTH	ORDER	RESULT		1	2	3	ORDER	4	5	6
1	265	Caterine IBARGÜEN	COL	12 Feb 84	9	14.85 0.2 m/s	WL	X 1.0 m/s	14.85 0.2 m/s	14.69 0.6 m/s	8	14.83 0.3 m/s	X 0.6 m/s	X 0.5 m/s
		Катерине Ибаргүэн	12 февр. 84											
2	732	Ekaterina KONEVA	RUS	25 Sep 88	7	14.81 0.9 m/s		14.29 0.1 m/s	14.81 0.9 m/s	14.59 0.1 m/s	7	14.33 0.8 m/s	14.79 0.8 m/s	12.18 -0.7 m/s
		Екатерина Конева	25 сент. 88											
3	867	Olha SALADUHA	UKR	04 Jun 83	11	14.65 0.9 m/s		14.42 0.5 m/s	14.65 0.9 m/s	14.33 0.2 m/s	6	14.51 0.7 m/s	14.60 0.7 m/s	14.49 0.1 m/s
		Ольга Саладуха	04 июня 83											
4	527	Kimberly WILLIAMS	JAM	03 Nov 88	5	14.62 0.6 m/s	PB	X 0.2 m/s	13.98 1.0 m/s	14.17 0.2 m/s	2	14.62 0.6 m/s	X 0.4 m/s	X 0.0 m/s
		Кимберли Уильямс	03 нояб. 88											
5	277	Mabel GAY	CUB	05 May 83	6	14.45 1.2 m/s	SB	14.28 0.1 m/s	14.38 0.8 m/s	13.83 0.3 m/s	5	14.45 1.2 m/s	14.29 0.3 m/s	X 0.5 m/s
		Мэйбел Гай	05 мая 83											
6	475	Hanna KNYAZYEVA-MINENKO	ISR	25 Sep 89	10	14.33 0.1 m/s		14.33 0.1 m/s	14.19 0.4 m/s	X 0.3 m/s	4	X 0.5 m/s	14.14 0.1 m/s	X 0.9 m/s
		Анна Князева-Миненко	25 сент. 89											
7	747	Anna PYATYKH	RUS	04 Apr 81	4	14.29 0.5 m/s		14.29 0.5 m/s	11.68 0.4 m/s	14.08 0.6 m/s	3	14.21 0.0 m/s	14.22 0.5 m/s	14.20 0.2 m/s
		Анна Пятых	04 апр. 81											
8	721	Irina GUMENYUK	RUS	06 Jan 88	12	14.15 0.8 m/s		X 0.7 m/s	X 1.3 m/s	14.15 0.8 m/s	1	X 0.2 m/s	13.98 0.8 m/s	X -0.3 m/s
		Ирина Гуменюк	06 янв. 88											
9	779	Snežana RODIC	SLO	19 Aug 82	3	14.13 0.2 m/s		13.75 0.1 m/s	X 0.6 m/s	14.13 0.2 m/s				
		Снежана Родич	19 авг. 82											
10	653	Anna JAGACIAK	POL	10 Feb 90	8	13.95 0.2 m/s		13.65 0.1 m/s	13.95 0.2 m/s	13.65 0.1 m/s				
		Анна Ягайчак	10 февр. 90											
11	808	Dana VELDÁKOVÁ	SVK	03 Jun 81	2	13.84 0.8 m/s		X 0.6 m/s	13.84 0.8 m/s	13.60 0.4 m/s				
		Дана Велдакова	03 июня 81											
12	447	Athanasía PÉRRRA	GRE	02 Feb 83	1	13.75 0.7 m/s		X 0.3 m/s	13.75 0.7 m/s	13.55 0.2 m/s				
		Атанасия Перра	02 февр. 83											

ALL-TIME TOP LIST				SEASON TOP LIST			
RESULT	NAME	Venue	DATE	RESULT	NAME	Venue	DATE
15.50	Inessa KRAVETS (UKR)	Göteborg	10 Aug 95	14.85	Olha SALADUHA (UKR)	Eugene, OR	1 Jun 13
15.39	Françoise MBANGO ETONGBE (CMR)	National Stadium	17 Aug 08	14.85	Caterine IBARGÜEN (COL)	Moscow	15 Aug 13
15.34	Tatyana LEBEDEVA (RUS)	Iraklio	4 Jul 04	14.82	Ekaterina KONEVA (RUS)	Kazan	11 Jul 13
15.32	Hrysopiýí DEVETZÍ (GRE)	Athína (Olympic Stadium)	21 Aug 04	14.62	Kimberly WILLIAMS (JAM)	Moscow	15 Aug 13
15.29	Yamilé ALDAMA (CUB)	Roma	11 Jul 03	14.58	Keila COSTA (BRA)	São Paulo (IDCM)	7 Jun 13
15.28	Yargeris SAVIGNE (CUB)	Osaka	31 Aug 07	14.58	Snežana RODIC (SLO)	Nova Gorica	15 Jun 13
15.25	Olga RYPAKOVA (KAZ)	Split	4 Sep 10	14.58	Irina GUMENYUK (RUS)	Yerino	16 Jun 13
15.20	Šárka KAŠPARKOVA (CZE)	Athína	4 Aug 97	14.58	Hanna KNYAZYEVA-MINENKO (ISR)	Paris Saint-Denis	6 Jul 13
15.20	Tereza MARINOVA (BUL)	Sydney	24 Sep 00	14.54	Alsu MURTAZINA (RUS)	Yerino	16 Jun 13
15.18	Iva PRANDZHEVA (BUL)	Göteborg	10 Aug 95	14.48	Athanasía PÉRRRA (GRE)	Mersin	28 Jun 13



# MEDAL TABLE

**AFTER day 6 ( 15 August 2013 )**

W+M = WOMEN+MEN  
W = WOMEN  
M = MEN

PLACE	COUNTRY	TOTAL			Gold			Silver			Bronze		
		W+M	W	M	W+M	W	M	W+M	W	M	W+M	W	M
<b>1</b>	USA UNITED STATES	14	6	8	4	1	3	8	3	5	2	2	
<b>2</b>	KEN KENYA	8	5	3	3	2	1	3	2	1	2	1	1
	RUS RUSSIA	8	5	3	3	2	1	3	2	1	2	1	1
<b>4</b>	GER GERMANY	5	1	4	2		2	2	1	1	1		1
<b>5</b>	ETH ETHIOPIA	5	3	2	2	1	1	1		1	2	2	
<b>6</b>	JAM JAMAICA	3	1	2	2	1	1				1		1
	UKR UKRAINE	3	2	1	2	1	1				1	1	
<b>8</b>	GBR GREAT BRITAIN & N.I.	2	1	1	2	1	1						
<b>9</b>	POL POLAND	2		2	1		1	1	1	1			
<b>10</b>	CZE CZECH REPUBLIC	2	1	1	1	1					1		1
<b>11</b>	COL COLOMBIA	1	1		1	1							
	CRO CROATIA	1	1		1	1							
	IRL IRELAND	1		1	1		1						
	NZL NEW ZEALAND	1	1		1	1							
	SWE SWEDEN	1	1		1	1							
	TRI TRINIDAD AND TOBAGO	1		1	1		1						
<b>17</b>	FRA FRANCE	3	1	2				2	1	1	1		1
<b>18</b>	CAN CANADA	3	1	2				1	1		2		2
	CHN PR OF CHINA	3	2	1				1		1	2	2	
<b>20</b>	BOT BOTSWANA	1	1					1	1				
	HUN HUNGARY	1		1				1		1			
	ITA ITALY	1	1					1	1				
	CIV IVORY COAST	1	1					1	1				
	NGR NIGERIA	1	1					1	1				
	QAT QATAR	1		1				1		1			
<b>26</b>	CUB CUBA	2	2								2	2	
	SRB SERBIA	2	1	1							2	1	1
<b>28</b>	AUS AUSTRALIA	1		1							1		1
	DJI DJIBOUTI	1		1							1		1
	DOM DOMINICAN REPUBLIC	1		1							1		1
	EST ESTONIA	1		1							1		1
	JPN JAPAN	1	1								1	1	

Official IAAF Partners



PLACE	COUNTRY	TOTAL			Gold			Silver			Bronze		
		W+M	W	M	W+M	W	M	W+M	W	M	W+M	W	M
<b>28</b>	<b>NED NETHERLANDS</b>	<b>1</b>	<b>1</b>							<b>1</b>	<b>1</b>		
	<b>ESP SPAIN</b>	<b>1</b>		<b>1</b>						<b>1</b>		<b>1</b>	

*Official IAAF Partners*



# PLACING TABLE

**AFTER day 6 ( 15 August 2013 )**

PLACE	POINTS	COUNTRY	Gold	Silver	Bronze	Fourth	Fifth	Sixth	Seventh	Eighth
1	163	USA <b>UNITED STATES</b>	4	8	2	5	4	5	1	5
2	99	RUS <b>RUSSIA</b>	3	3	2	1	4	1	7	4
3	83	KEN <b>KENYA</b>	3	3	2	2	1	2	3	
4	64	GER <b>GERMANY</b>	2	2	1	4	1		1	2
5	49	ETH <b>ETHIOPIA</b>	2	1	2	1	2			1
6	48	JAM <b>JAMAICA</b>	2		1	3	2			3
7	44	GBR <b>GREAT BRITAIN &amp; N.I.</b>	2			1	4	1	1	2
8	39	UKR <b>UKRAINE</b>	2		1	2		1	2	
9	33	FRA <b>FRANCE</b>		2	1	1			3	2
10	30	CHN <b>PR OF CHINA</b>		1	2	1		2		
11	29	POL <b>POLAND</b>	1	1		1		2	1	1
12	25	CZE <b>CZECH REPUBLIC</b>	1		1		1		3	1
13	24	JPN <b>JAPAN</b>			1	1	1	3		
14	23	CAN <b>CANADA</b>		1	2			1		1
15	22	CUB <b>CUBA</b>			2	1	1			1
16	16	ITA <b>ITALY</b>		1			1	1	1	
17	13	ESP <b>SPAIN</b>			1		1	1		
18	12	SRB <b>SERBIA</b>			2					
19	10	DOM <b>DOMINICAN REPUBLIC</b>			1		1			
	10	NED <b>NETHERLANDS</b>			1		1			
	10	NGR <b>NIGERIA</b>		1				1		
22	8	AUS <b>AUSTRALIA</b>			1				1	
	8	BRA <b>BRAZIL</b>					1	1		1
	8	COL <b>COLOMBIA</b>	1							
	8	CRO <b>CROATIA</b>	1							
	8	IRL <b>IRELAND</b>	1							
	8	NZL <b>NEW ZEALAND</b>	1							
	8	SWE <b>SWEDEN</b>	1							
	8	TRI <b>TRINIDAD AND TOBAGO</b>	1							
30	7	BOT <b>BOTSWANA</b>		1						
	7	HUN <b>HUNGARY</b>		1						
	7	CIV <b>IVORY COAST</b>		1						
	7	QAT <b>QATAR</b>		1						
34	6	DJI <b>DJIBOUTI</b>			1					
	6	EST <b>ESTONIA</b>			1					
	6	POR <b>PORTUGAL</b>				1				1
37	5	BLR <b>BELARUS</b>				1				
	5	BEL <b>BELGIUM</b>				1				
	5	SVK <b>SLOVAK REPUBLIC</b>					1			1
	5	SLO <b>SLOVENIA</b>				1				
41	4	KSA <b>SAUDI ARABIA</b>						1		1
	4	RSA <b>SOUTH AFRICA</b>					1			
	4	TJK <b>TAJIKISTAN</b>					1			
44	3	BAH <b>BAHAMAS</b>						1		
	3	BRN <b>BAHRAIN</b>						1		
	3	ISR <b>ISRAEL</b>						1		
	3	PUR <b>PUERTO RICO</b>						1		
48	2	GRN <b>GRENADA</b>							1	
	2	IND <b>INDIA</b>							1	



PLACE	POINTS	COUNTRY	Gold	Silver	Bronze	Fourth	Fifth	Sixth	Seventh	Eighth
48	2	MEX <b>MEXICO</b>							1	
	2	SEN <b>SENEGAL</b>							1	
52	1	PRK <b>DPR OF KOREA</b>								1
	1	ERI <b>ERITREA</b>								1

*Official IAAF Partners*



# RECORDS SET

## AFTER day 6 ( 15 August 2013 )

### Men

Men Total

0	1	10	1	17
---	---	----	---	----

#### 100 Metres

853	ABUKHOUSA Mohammed - PLE	10.87	p	4					NR
277	ZHANG Peimeng - CHN	10.04	h	4					NR
305	MARTINS DenielSan - CPV	10.92	p	4					NR
277	ZHANG Peimeng - CHN	10.00	sf	2					NR

#### 400 Metres

1150	MERRITT LaShawn - USA	43.74	f					WL	
330	MASLÁK Pavel - CZE	44.84	sf	3					NR
744	MASRAHI Yousef Ahmed - KSA	44.61	sf	1					NR

#### 3000 Metres Steeplechase

254	HUGHES Matthew - CAN	8:11.64	f						NR
-----	----------------------	---------	---	--	--	--	--	--	----

#### 110 Metres Hurdles

1155	OLIVER David - USA	13.00	f					WL	
------	--------------------	-------	---	--	--	--	--	----	--

#### 400 Metres Hurdles

311	CISNEROS Omar - CUB	47.93	sf	3				WL	NR
1051	GORDON Jehue - TRI	47.69	f					WL	NR
997	BEKRIC Emir - SRB	48.05	f						NR
997	BEKRIC Emir - SRB	48.36	sf	2					NR

#### High Jump

1087	BONDARENKO Bohdan - UKR	2.41	f			CR	WL		NR
249	DROUIN Derek - CAN	2.38	f						NR

#### Hammer Throw

858	FAJDEK Pawel - POL	81.97	f					WL	
-----	--------------------	-------	---	--	--	--	--	----	--

#### Javelin Throw

359	EL SAYED Ihab Abdelrahman - EGY	83.62	q	B					NR
-----	---------------------------------	-------	---	---	--	--	--	--	----

#### Decathlon

1123	EATON Ashton - USA	8809						WL	
908	COERTZEN Willem - RSA	8343							AR NR
998	DUDAŠ Mihail - SRB	8275							NR

#### 50 Kilometres Race Walk

598	HEFFERNAN Robert - IRL	3:37:56	f					WL	
1091	HLAVAN Ihor - UKR	3:40:39	f						NR

#### 4x400 Metres Relay

USA	UNITED STATES - USA	2:59.85	h	2				WL	
JAM	JAMAICA - JAM	3:00.41	h	1				WL	

### Women

Women Total

0	0	4	0	14
---	---	---	---	----

#### 100 Metres

510	FRASER-PRYCE Shelly-Ann - JAM	10.71	f					WL	
-----	-------------------------------	-------	---	--	--	--	--	----	--



## 400 Metres

379	OHURUOGU Christine - GBR	49.41	f			<b>NR</b>
-----	--------------------------	-------	---	--	--	-----------

## 1500 Metres

264	GARCÍA Rosibel - COL	4:15.38	h	1		<b>NR</b>
-----	----------------------	---------	---	---	--	-----------

## 10,000 Metres

844	CHEKWEL Juliet - UGA	32:57.02	f			<b>NR</b>
-----	----------------------	----------	---	--	--	-----------

## 3000 Metres Steeplechase

559	CHEYWA Milcah Chemos - KEN	9:11.65	f		<b>WL</b>	
192	DÂNEKOVA Silvia - BUL	9:35.66	h	2		<b>NR</b>

## 400 Metres Hurdles

287	HEJNOVÁ Zuzana - CZE	52.83	f		<b>WL</b>	<b>NR</b>
109	SHAROYAN Amaliya - ARM	57.97	h	2		<b>NR</b>

## Long Jump

784	ŠPANOVIĆ Ivana - SRB	6.82	f			<b>NR</b>
-----	----------------------	------	---	--	--	-----------

## Triple Jump

265	IBARGÜEN Caterine - COL	14.85	f		<b>WL</b>	
-----	-------------------------	-------	---	--	-----------	--

## Discus Throw

372	ROBERT-MICHON Mélina - FRA	66.28	f			<b>NR</b>
-----	----------------------------	-------	---	--	--	-----------

## Heptathlon

293	KLUCINOVÁ Eliška - CZE	6332				<b>NR</b>
624	SCHIPPERS Dafne - NED	6477				<b>NR</b>

## 20 Kilometres Race Walk

257	ARENAS Sandra - COL	1:32:25	f			<b>NR</b>
292	DRAHOTOVÁ Anežka - CZE	1:29:05	f			<b>NR</b>
464	KAUR Khushbir - IND	1:34:28	f			<b>NR</b>
647	GARCÍA Kimberly - PER	1:33:57	f			<b>NR</b>

*MEN + WOMEN Total*

0	1	14	1	31
---	---	----	---	----



# SUMMARY



## 200 Metres Men - Round 1

First 3 in each heat (Q) and the next 3 fastest (q) advance to the Semi-Final

	RESULT	NAME	COUNTRY	AGE	DATE	VENUE
World Record	19.19	Usain BOLT	JAM	23	20 Aug 2009	Berlin
Championships Record	19.19	Usain BOLT	JAM	23	20 Aug 2009	Berlin
World Leading	19.73	Usain BOLT	JAM	27	6 Jul 2013	Paris Saint-Denis

16 August 2013

RANK	PLACE	HEAT	BIB	NAME	COUNTRY	DATE of BIRTH	RESULT	WIND
1	1	6	483	Adam GEMILI Адам Джемили	GBR	06 Oct 93 06 окт. 93	20.17 Q	PB 0.2 m/s
1	1	2	915	Anaso JOBODWANA Анасо Джободвана	RSA	30 Jul 92 30 июля 92	20.17 Q	-0.2 m/s
3	1	3	655	Warren WEIR Уоррен Вейр	JAM	21 Oct 89 21 окт. 89	20.34 Q	0.0 m/s
4	1	1	1151	Curtis MITCHELL Кертис Митчелл	USA	11 Mar 89 1 марта 89	20.37 Q	-0.4 m/s
4	2	2	815	Churandy MARTINA Чуранди Мартина	NED	03 Jul 84 03 июля 84	20.37 Q	-0.2 m/s
6	2	1	838	Jaysuma SAIDY NDURE Джейсума Сайди Ндуре	NOR	01 Jan 84 01 янв. 84	20.44 Q	-0.4 m/s
7	1	4	849	Alonso EDWARD Алонсо Эдвард	PAN	08 Dec 89 08 дек. 89	20.45 Q	-0.7 m/s
8	3	2	760	Mosito LEHATA Мосито Леата	LES	08 Apr 89 08 апр. 89	20.46 Q	-0.2 m/s
9	2	3	384	Bruno HORTELANO Бруно Хортелано	ESP	18 Sep 91 18 сент. 91	20.47 Q	NR 0.0 m/s
9	4	2	357	Alex QUIÑÓNEZ Алекс Киньонес	ECU	11 Aug 89 11 авг. 89	20.47 q	-0.2 m/s
11	3	3	453	Jimmy VICAUT Джимми Вико	FRA	27 Feb 92 27 февр. 92	20.50 Q	0.0 m/s
12	3	1	1101	Serhiy SMELYK Сергей Смелик	UKR	19 Apr 87 19 апр. 87	20.52 Q	PB -0.4 m/s
13	2	4	635	Nickel ASHMEADE Никел Ашмид	JAM	07 Apr 90 07 апр. 90	20.54 Q	-0.7 m/s
14	1	5	481	James ELLINGTON Джеймс Эллинтон	GBR	06 Sep 85 16 сент. 85	20.55 Q	-0.6 m/s
14	4	1	556	Likoúrgos-Stéfanos TSÁKONAS Ликургос-Штефанос Цаконас	GRE	08 Mar 90 8 марта 90	20.55 q	-0.4 m/s
16	3	4	986	Antoine ADAMS Антуан Адамс	SKN	31 Aug 88 31 авг. 88	20.56 Q	-0.7 m/s
17	2	5	649	Jason LIVERMORE Джейсон Ливермор	JAM	25 Apr 88 25 апр. 88	20.59 Q	-0.6 m/s
17	3	5	1168	Wallace SPEARMON Уоллес Спирмон	USA	24 Dec 84 24 дек. 84	20.59 Q	-0.6 m/s
19	4	5	877	Karol ZALEWSKI Кэрол Залевски	POL	07 Aug 93 07 авг. 93	20.60 q	-0.6 m/s
19	4	3	218	Bruno DE BARROS Бруно Де Баррос	BRA	07 Jan 87 07 янв. 87	20.60	0.0 m/s
21	1	7	638	Usain BOLT Усэйн Болт	JAM	21 Aug 86 21 авг. 86	20.66 Q	0.2 m/s
22	5	2	253	Tremaine HARRIS Тремейн Харрис	CAN	10 Feb 92 10 февр. 92	20.68	-0.2 m/s





**SUMMARY**  
**200 Metres Men - Round 1**

16 August 2013

RANK	PLACE	HEAT	BIB	NAME	COUNTRY	DATE of BIRTH	RESULT	WIND
23	2	6	1188	Isiah YOUNG Исайя Янг	USA	05 Jan 90 05 янв. 90	<b>20.70 Q</b>	0.2 m/s
24	3	6	664	Shota IIZUKA Шота Иизука	JPN	25 Jun 91 25 июня 91	<b>20.71 Q</b>	0.2 m/s
25	2	7	506	Delanno WILLIAMS Делано Уильямс	GBR	23 Dec 93 23 дек. 93	<b>20.72 Q</b>	0.2 m/s
26	4	4	216	Aldemir DA SILVA JUNIOR Альдемир да Силва Джуниор	BRA	08 Jun 92 08 июня 92	<b>20.73</b>	-0.7 m/s
27	5	5	280	Zhenye XIE Чженьейе Се	CHN	17 Aug 93 17 авг. 93	<b>20.74</b>	-0.6 m/s
28	5	1	203	Isaac MAKWALA Исаак Маквала	BOT	29 Sep 86 29 сент. 86	<b>20.84</b>	-0.4 m/s
29	3	7	1052	Lalonde GORDON Лалонде Гордон	TRI	25 Nov 88 25 нояб. 88	<b>20.85 Q</b>	0.2 m/s
30	4	6	567	Winston GEORGE Уинстон Джордж	GUY	19 May 87 19 мая 87	<b>20.88</b>	0.2 m/s
30	5	6	396	Sergio RUIZ Серхио Руис	ESP	21 Oct 89 21 окт. 89	<b>20.88</b>	0.2 m/s
32	6	1	1053	Kyle GREAUX Кайл Гро	TRI	26 Apr 88 26 апр. 88	<b>20.89</b>	-0.4 m/s
33	5	3	673	Kei TAKASE Кей Такасе	JPN	25 Nov 88 25 нояб. 88	<b>20.96</b>	0.0 m/s
34	4	7	671	Yuichi KOBAYASHI Юичи Кобаяши	JPN	25 Aug 89 25 авг. 89	<b>20.97</b>	0.2 m/s
34	5	4	1023	Nil DE OLIVEIRA Нил де Оливейра	SWE	03 Sep 86 03 сент. 86	<b>20.97</b>	-0.7 m/s
36	6	5	575	Rolando PALACIOS Роландо Паласиос	HON	03 May 87 03 мая 87	<b>21.02</b> <b>SB</b>	-0.6 m/s
37	5	7	1012	Alex WILSON Алекс Уилсон	SUI	19 Sep 90 19 сент. 90	<b>21.11</b>	0.2 m/s
38	6	6	608	Enrico DEMONTE Энрико Демонтэ	ITA	25 Sep 88 25 сент. 88	<b>21.13</b>	0.2 m/s
38	7	5	349	Luguelin SANTOS Лугелин Сантос	DOM	12 Nov 93 12 нояб. 93	<b>21.13</b>	-0.6 m/s
40	6	2	434	Ratu Banuve TABAKAUCORO Рату Бануве Табакауко	FIJ	04 Sep 92 04 сент. 92	<b>21.27</b>	-0.2 m/s
41	7	1	809	Hitjivirue KAAJUKA Игдживируи Кааньюка	NAM	29 Dec 87 29 дек. 87	<b>21.33</b>	-0.4 m/s
42	6	7	993	Jan ŽUMER Ян Зумер	SLO	09 Jun 82 09 июня 82	<b>21.35</b>	0.2 m/s
43	6	3	988	Lestrod ROLAND Лестрод Роланд	SKN	05 Sep 92 05 сент. 92	<b>21.37</b>	0.0 m/s
44	7	7	157	Jamial ROLLE Джэмиал Ролле	BAH	16 Apr 80 16 апр. 80	<b>21.40</b>	0.2 m/s
45	7	2	126	Joshua ROSS Джошуа Росс	AUS	09 Feb 81 09 февр. 81	<b>21.45</b>	-0.2 m/s
46	6	4	940	Aleksandr KHYUTTE Александр Хютте	RUS	29 Sep 88 29 сент. 88	<b>21.46</b>	-0.7 m/s
47	7	4	1042	Yendountien TIEBEKABE Ендунтен Тибекейб	TOG	18 Jan 91 18 янв. 91	<b>21.85</b>	-0.7 m/s





**SUMMARY**  
**200 Metres Men - Round 1**

16 August 2013

RANK	PLACE	HEAT	BIB	NAME	COUNTRY	DATE of BIRTH	RESULT	WIND
48	8	2	848	Liaqat ALI Ликат Али	PAK	06 Aug 83 06 авг. 83	21.90	-0.2 m/s
49	8	5	1202	Courtney Carl WILLIAMS Кортни Карл Уильямс	VIN	31 Jan 91 31 янв. 91	21.98	-0.6 m/s
49	8	1	984	Neddy MARIE Недди Мэри	SEY	06 Feb 90 06 февр. 90	21.98	<b>SB</b> -0.4 m/s
51	7	3	344	Mitchel DAVIS Митчел Дэвис	DMA	17 Aug 91 17 авг. 91	21.99	<b>SB</b> 0.0 m/s
52	8	7	185	Didier KIKI Дидье Кики	BEN	30 Nov 95 30 нояб. 95	22.01	<b>PB</b> 0.2 m/s
53	7	6	1210	Mohamed AHMED SAID	EGY	10 Oct 88 10 окт. 88	22.27	0.2 m/s
54	8	3	299	Bernardo BALOYES Бернардо Балойе	COL	06 Jan 94 06 янв. 94	22.37	0.0 m/s
55	8	6	550	Jerai TORRES Джерай Торрес	GIB	25 May 94 25 мая 94	22.98	0.2 m/s
		4	294	Hua Wilfried KOFFI Хуа Уилфрид Коффи	CIV	12 Oct 87 12 окт. 87	<b>DNS</b>	-0.7 m/s

**Note:**

BIB 216 - Yellow Card 162.5(c)

ALL-TIME TOP LIST				SEASON TOP LIST			
RESULT	NAME	Venue	DATE	RESULT	NAME	Venue	DATE
19.19	Usain BOLT (JAM)	Berlin	20 Aug 09	19.73	Usain BOLT (JAM)	Paris Saint-Denis	6 Jul 13
19.26	Yohan BLAKE (JAM)	Bruxelles	16 Sep 11	19.74	Tyson GAY (USA)	Des Moines, IA	23 Jun 13
19.32	Michael JOHNSON (USA)	Atlanta, GA	1 Aug 96	19.79	Warren WEIR (JAM)	Kingston (NS), JAM	23 Jun 13
19.53	Walter DIX (USA)	Bruxelles	16 Sep 11	19.86	Isiah YOUNG (USA)	Des Moines, IA	23 Jun 13
19.58	Tyson GAY (USA)	New York City, NY	30 May 09	19.98	Jason YOUNG (JAM)	Luzern	17 Jul 13
19.63	Xavier CARTER (USA)	Lausanne	11 Jul 06	19.99	Curtis MITCHELL (USA)	Des Moines, IA	23 Jun 13
19.65	Wallace SPEARMON (USA)	Daeou	28 Sep 06	20.00	Nickel ASHMEADE (JAM)	Kingston (NS), JAM	4 May 13
19.68	Frank FREDERICKS (NAM)	Atlanta, GA	1 Aug 96	20.01	Churandy MARTINA (NED)	Lausanne	4 Jul 13
19.72	Pietro MENNEA (ITA)	Ciudad de México	12 Sep 79	20.07	Christophe LEMAITRE (FRA)	Paris Saint-Denis	6 Jul 13
19.73	Michael MARSH (USA)	Barcelona	5 Aug 92	20.10	Wallace SPEARMON (USA)	Des Moines, IA	23 Jun 13

Official IAAF Partners



# RESULTS



## 200 Metres Men - Round 1

First 3 in each heat (Q) and the next 3 fastest (q) advance to the Semi-Final

	RESULT	NAME	COUNTRY	AGE	DATE	VENUE
World Record	19.19	Usain BOLT	JAM	23	20 Aug 2009	Berlin
Championships Record	19.19	Usain BOLT	JAM	23	20 Aug 2009	Berlin
World Leading	19.73	Usain BOLT	JAM	27	6 Jul 2013	Paris Saint-Denis

<b>Heat 1</b>	<b>7</b>	<b>16 August 2013</b>	START TIME	10:34	TEMPERATURE	15° C	HUMIDITY	77 %	WIND	-0.4 m/s
---------------	----------	-----------------------	------------	-------	-------------	-------	----------	------	------	----------

PLACE	BIB	NAME	COUNTRY	DATE OF BIRTH	LANE	RESULT	REACTION	Fn
1	1151	<b>Curtis MITCHELL</b> Кертис Митчелл	USA	11 Mar 89 11 марта 89	2	<b>20.37 Q</b>	0.170	
2	838	<b>Jaysuma SAIDY NDURE</b> Джейсума Сайди Ндуре	NOR	01 Jan 84 01 янв. 84	7	<b>20.44 Q</b>	0.141	
3	1101	<b>Serhiy SMELYK</b> Сергей Смелик	UKR	19 Apr 87 19 апр. 87	5	<b>20.52 Q</b>	<b>PB</b> 0.160	
4	556	<b>Likoúrgos-Stéfanos TSÁKONAS</b> Ликургос-Штефанос Цаконас	GRE	08 Mar 90 08 марта 90	6	<b>20.55 q</b>	0.159	
5	203	<b>Isaac MAKWALA</b> Исаак Маквала	BOT	29 Sep 86 29 сент. 86	4	<b>20.84</b>	0.203	
6	1053	<b>Kyle GREAUX</b> Кайл Гро	TRI	26 Apr 88 26 апр. 88	8	<b>20.89</b>	0.180	
7	809	<b>Hitjivirue KAAJUKA</b> Итдживируи Кааньюка	NAM	29 Dec 87 29 дек. 87	3	<b>21.33</b>	0.168	
8	984	<b>Neddy MARIE</b> Недди Мэри	SEY	06 Feb 90 06 февр. 90	1	<b>21.98</b>	<b>SB</b> 0.305	

<b>Heat 2</b>	<b>7</b>	<b>16 August 2013</b>	START TIME	10:41	TEMPERATURE	20° C	HUMIDITY	68 %	WIND	-0.2 m/s
---------------	----------	-----------------------	------------	-------	-------------	-------	----------	------	------	----------

PLACE	BIB	NAME	COUNTRY	DATE OF BIRTH	LANE	RESULT	REACTION	Fn
1	915	<b>Anaso JOBODWANA</b> Анасо Джободвана	RSA	30 Jul 92 30 июля 92	7	<b>20.17 Q</b>	0.161	
2	815	<b>Churandy MARTINA</b> Чуранди Мартина	NED	03 Jul 84 03 июля 84	3	<b>20.37 Q</b>	0.143	
3	760	<b>Mosito LEHATA</b> Мосито Леата	LES	08 Apr 89 08 апр. 89	8	<b>20.46 Q</b>	0.158	
4	357	<b>Alex QUIÑÓNEZ</b> Алекс Киньонес	ECU	11 Aug 89 11 авг. 89	6	<b>20.47 q</b>	0.198	
5	253	<b>Tremaine HARRIS</b> Тремейн Харрис	CAN	10 Feb 92 10 февр. 92	4	<b>20.68</b>	0.137	
6	434	<b>Ratu Banuve TABAKAUCORO</b> Рату Бануве Табакауоро	FIJ	04 Sep 92 04 сент. 92	5	<b>21.27</b>	0.158	
7	126	<b>Joshua ROSS</b> Джошуа Росс	AUS	09 Feb 81 09 февр. 81	1	<b>21.45</b>	0.160	
8	848	<b>Liaqat ALI</b> Ликат Али	PAK	06 Aug 83 06 авг. 83	2	<b>21.90</b>	0.182	





**RESULTS**  
**200 Metres Men - Round 1**

<b>Heat 3</b>		<b>7</b>		<b>16 August 2013</b>		START TIME	10:47	TEMPERATURE	20° C	HUMIDITY	68 %	WIND	0.0 m/s
PLACE	BIB	NAME	COUNTRY	DATE of BIRTH	LANE	RESULT	REACTION	Fn					
1	655	<b>Warren WEIR</b> Уоррен Вейр	JAM	21 Oct 89 21 окт. 89	6	<b>20.34 Q</b>	0.223						
2	384	<b>Bruno HORTELANO</b> Бруно Хортелано	ESP	18 Sep 91 18 сент. 91	4	<b>20.47 Q</b>	<b>NR</b>	0.159					
3	453	<b>Jimmy VICAUT</b> Джимми Вико	FRA	27 Feb 92 27 февр. 92	3	<b>20.50 Q</b>		0.168					
4	218	<b>Bruno DE BARROS</b> Бруно Де Баррос	BRA	07 Jan 87 07 янв. 87	7	<b>20.60</b>		0.160					
5	673	<b>Kei TAKASE</b> Кей Такасе	JPN	25 Nov 88 25 нояб. 88	2	<b>20.96</b>		0.182					
6	988	<b>Lestrod ROLAND</b> Лестрод Роланд	SKN	05 Sep 92 05 сент. 92	1	<b>21.37</b>		0.161					
7	344	<b>Mitchel DAVIS</b> Митчел Дэвис	DMA	17 Aug 91 17 авг. 91	5	<b>21.99</b>	<b>SB</b>	0.197					
8	299	<b>Bernardo BALOYES</b> Бернардо Балойе	COL	06 Jan 94 06 янв. 94	8	<b>22.37</b>		0.198					

Photo Finish reading to 1/1000th of a second:  
**BIB 218 - 0.600**

<b>Heat 4</b>		<b>7</b>		<b>16 August 2013</b>		START TIME	10:55	TEMPERATURE	20° C	HUMIDITY	68 %	WIND	-0.7 m/s
PLACE	BIB	NAME	COUNTRY	DATE of BIRTH	LANE	RESULT	REACTION	Fn					
1	849	<b>Alonso EDWARD</b> Алонсо Эдвард	PAN	08 Dec 89 08 дек. 89	8	<b>20.45 Q</b>	0.184						
2	635	<b>Nickel ASHMEADE</b> Никел Ашмид	JAM	07 Apr 90 07 апр. 90	5	<b>20.54 Q</b>		0.140					
3	986	<b>Antoine ADAMS</b> Антуан Адамс	SKN	31 Aug 88 31 авг. 88	7	<b>20.56 Q</b>		0.133					
4	216	<b>Aldemir DA SILVA JUNIOR</b> Альдемир да Силва Джуниор	BRA	08 Jun 92 08 июня 92	4	<b>20.73</b>		0.154					
5	1023	<b>Nil DE OLIVEIRA</b> Нил де Оливейра	SWE	03 Sep 86 03 сент. 86	3	<b>20.97</b>		0.182					
6	940	<b>Aleksandr KHYUTTE</b> Александр Хютте	RUS	29 Sep 88 29 сент. 88	1	<b>21.46</b>		0.160					
7	1042	<b>Yendountien TIEBEKABE</b> Ендунтен Тибекейб	TOG	18 Jan 91 18 янв. 91	2	<b>21.85</b>		0.170					
	294	<b>Hua Wilfried KOFFI</b> Хуа Уилфрид Коффи	CIV	12 Oct 87 12 окт. 87	6	<b>DNS</b>							

**Note:**  
BIB 216 - Yellow Card 162.5(c)

Official IAAF Partners





**RESULTS**  
**200 Metres Men - Round 1**

<b>Heat 5</b>		<b>7</b>		<b>16 August 2013</b>		START TIME	TEMPERATURE	HUMIDITY	WIND
						11:04	20° C	68 %	-0.6 m/s
PLACE	BIB	NAME	COUNTRY	DATE of BIRTH	LANE	RESULT	REACTION	Fn	
1	481	<b>James ELLINGTON</b> Джеймс Эллингтон	GBR	06 Sep 85 06 сент. 85	7	<b>20.55 Q</b>	0.135		
2	649	<b>Jason LIVERMORE</b> Джейсон Ливермор	JAM	25 Apr 88 25 апр. 88	2	<b>20.59 Q</b>	0.160		
3	1168	<b>Wallace SPEARMON</b> Уоллес Спирмон	USA	24 Dec 84 24 дек. 84	4	<b>20.59 Q</b>	0.150		
4	877	<b>Karol ZALEWSKI</b> Кэрол Залевски	POL	07 Aug 93 07 авг. 93	6	<b>20.60 q</b>	0.155		
5	280	<b>Zhenye XIE</b> Чженье Се	CHN	17 Aug 93 17 авг. 93	5	<b>20.74</b>	0.189		
6	575	<b>Rolando PALACIOS</b> Роландо Паласиос	HON	03 May 87 03 мая 87	8	<b>21.02</b>	<b>SB</b> 0.192		
7	349	<b>Luguelin SANTOS</b> Лугелин Сантос	DOM	12 Nov 93 12 нояб. 93	3	<b>21.13</b>	0.190		
8	1202	<b>Courtney Carl WILLIAMS</b> Кортни Карл Уильямс	VIN	31 Jan 91 31 янв. 91	1	<b>21.98</b>	0.165		

Photo Finish reading to 1/1000th of a second:  
**BIB 877 - 0.592**

<b>Heat 6</b>		<b>7</b>		<b>16 August 2013</b>		START TIME	TEMPERATURE	HUMIDITY	WIND
						11:09	20° C	68 %	0.2 m/s
PLACE	BIB	NAME	COUNTRY	DATE of BIRTH	LANE	RESULT	REACTION	Fn	
1	483	<b>Adam GEMILI</b> Адам Джемили	GBR	06 Oct 93 06 окт. 93	7	<b>20.17 Q</b>	<b>PB</b> 0.158		
2	1188	<b>Isiah YOUNG</b> Исайя Янг	USA	05 Jan 90 05 янв. 90	6	<b>20.70 Q</b>	0.163		
3	664	<b>Shota IIZUKA</b> Шота Иизука	JPN	25 Jun 91 25 июня 91	3	<b>20.71 Q</b>	0.174		
4	567	<b>Winston GEORGE</b> Уинстон Джордж	GUY	19 May 87 19 мая 87	5	<b>20.88</b>	0.201		
5	396	<b>Sergio RUIZ</b> Серхио Руис	ESP	21 Oct 89 21 окт. 89	4	<b>20.88</b>	0.155		
6	608	<b>Enrico DEMONTE</b> Энрико Демонтэ	ITA	25 Sep 88 25 сент. 88	2	<b>21.13</b>	0.143		
7	1210	<b>Mohamed AHMED SAID</b>	EGY	10 Oct 88 10 окт. 88	8	<b>22.27</b>	0.176		
8	550	<b>Jerai TORRES</b> Джерай Торрес	GIB	25 May 94 25 мая 94	1	<b>22.98</b>	0.207		

Official IAAF Partners





**RESULTS**  
**200 Metres Men - Round 1**

<b>Heat 7</b>		<b>7</b>		<b>16 August 2013</b>		START TIME	TEMPERATURE	HUMIDITY	WIND
						11:17	20° C	68 %	0.2 m/s
PLACE	BIB	NAME	COUNTRY	DATE of BIRTH	LANE	RESULT	REACTION	Fn	
1	638	<b>Usain BOLT</b> Усэйн Болт	JAM	21 Aug 86 21 авг. 86	6	<b>20.66 Q</b>	0.183		
2	506	<b>Delanno WILLIAMS</b> Делано Уильямс	GBR	23 Dec 93 23 дек. 93	4	<b>20.72 Q</b>	0.181		
3	1052	<b>Lalonde GORDON</b> Лалонде Гордон	TRI	25 Nov 88 25 нояб. 88	7	<b>20.85 Q</b>	0.180		
4	671	<b>Yuichi KOBAYASHI</b> Юичи Кобаяши	JPN	25 Aug 89 25 авг. 89	3	<b>20.97</b>	0.139		
5	1012	<b>Alex WILSON</b> Алекс Уилсон	SUI	19 Sep 90 19 сент. 90	2	<b>21.11</b>	0.129		
6	993	<b>Jan ŽUMER</b> Ян Зумер	SLO	09 Jun 82 09 июня 82	5	<b>21.35</b>	0.153		
7	157	<b>Jamial ROLLE</b> Джэмиал Ролле	BAH	16 Apr 80 16 апр. 80	1	<b>21.40</b>	0.166		
8	185	<b>Didier KIKI</b> Дидье Кики	BEN	30 Nov 95 30 нояб. 95	8	<b>22.01</b>	<b>PB</b> 0.192		

ALL-TIME TOP LIST				SEASON TOP LIST			
RESULT	NAME	Venue	DATE	RESULT	NAME	Venue	DATE
19.19	Usain BOLT (JAM)	Berlin	20 Aug 09	19.73	Usain BOLT (JAM)	Paris Saint-Denis	6 Jul 13
19.26	Yohan BLAKE (JAM)	Bruxelles	16 Sep 11	19.74	Tyson GAY (USA)	Des Moines, IA	23 Jun 13
19.32	Michael JOHNSON (USA)	Atlanta, GA	1 Aug 96	19.79	Warren WEIR (JAM)	Kingston (NS), JAM	23 Jun 13
19.53	Walter DIX (USA)	Bruxelles	16 Sep 11	19.86	Isiah YOUNG (USA)	Des Moines, IA	23 Jun 13
19.58	Tyson GAY (USA)	New York City, NY	30 May 09	19.98	Jason YOUNG (JAM)	Luzern	17 Jul 13
19.63	Xavier CARTER (USA)	Lausanne	11 Jul 06	19.99	Curtis MITCHELL (USA)	Des Moines, IA	23 Jun 13
19.65	Wallace SPEARMON (USA)	Daequ	28 Sep 06	20.00	Nickel ASHMEADE (JAM)	Kingston (NS), JAM	4 May 13
19.68	Frank FREDERICKS (NAM)	Atlanta, GA	1 Aug 96	20.01	Churandy MARTINA (NED)	Lausanne	4 Jul 13
19.72	Pietro MENNEA (ITA)	Ciudad de México	12 Sep 79	20.07	Christophe LEMAITRE (FRA)	Paris Saint-Denis	6 Jul 13
19.73	Michael MARSH (USA)	Barcelona	5 Aug 92	20.10	Wallace SPEARMON (USA)	Des Moines, IA	23 Jun 13

Official IAAF Partners



# SUMMARY



## 200 Metres Men - Semi-Final

First 2 in each heat (Q) and the next 2 fastest (q) advance to the Final

	RESULT	NAME	COUNTRY	AGE	DATE	VENUE
World Record	19.19	Usain BOLT	JAM	23	20 Aug 2009	Berlin
Championships Record	19.19	Usain BOLT	JAM	23	20 Aug 2009	Berlin
World Leading	19.73	Usain BOLT	JAM	27	6 Jul 2013	Paris Saint-Denis

16 August 2013

RANK	PLACE	HEAT	BIB	NAME	COUNTRY	DATE of BIRTH	RESULT	WIND
1	1	1	1151	Curtis MITCHELL Кертис Митчелл	USA	11 Mar 89 1 марта 89	19.97 Q	PB 0.0 m/s
2	2	3	483	Adam GEMILI Адам Джемили	GBR	06 Oct 93 06 окт. 93	19.98 Q	PB -0.3 m/s
3	3	3	635	Nickel ASHMEADE Никел Ашмид	JAM	07 Apr 90 07 апр. 90	20.00 Q	SB -0.3 m/s
4	4	2	638	Usain BOLT Усэйн Болт	JAM	21 Aug 86 21 авг. 86	20.12 Q	0.0 m/s
5	5	2	915	Anaso JOBODWANA Анасо Джободвана	RSA	30 Jul 92 30 июля 92	20.13 Q	PB 0.0 m/s
5	5	3	815	Churandy MARTINA Чуранди Мартина	NED	03 Jul 84 03 июля 84	20.13 q	-0.3 m/s
7	7	1	655	Warren WEIR Уоррен Вейр	JAM	21 Oct 89 21 окт. 89	20.20 Q	0.0 m/s
8	8	1	838	Jaysuma SAIDY NDURE Джейсума Сайди Ндуре	NOR	01 Jan 84 01 янв. 84	20.33 q	SB 0.0 m/s
9	9	2	1188	Isiah YOUNG Исайя Янг	USA	05 Jan 90 05 янв. 90	20.36	0.0 m/s
10	10	3	1101	Serhiy SMELYK Сергей Смелик	UKR	19 Apr 87 19 апр. 87	20.42	PB -0.3 m/s
11	11	2	481	James ELLINGTON Джеймс Эллинтон	GBR	06 Sep 85 16 сент. 85	20.44	0.0 m/s
12	12	2	649	Jason LIVERMORE Джейсон Ливермор	JAM	25 Apr 88 25 апр. 88	20.46	0.0 m/s
13	13	2	986	Antoine ADAMS Антуан Адамс	SKN	31 Aug 88 31 авг. 88	20.47	0.0 m/s
14	14	1	453	Jimmy VICAUT Джимми Вико	FRA	27 Feb 92 27 февр. 92	20.51	0.0 m/s
15	15	1	357	Alex QUIÑÓNEZ Алекс Киньонес	ECU	11 Aug 89 11 авг. 89	20.55	0.0 m/s
15	15	1	384	Bruno HORTELANO Бруно Хортелано	ESP	18 Sep 91 18 сент. 91	20.55	0.0 m/s
17	17	3	556	Likoúrgos-Stéfanos TSÁKONAS Ликургос-Штефанос Цаконас	GRE	08 Mar 90 8 марта 90	20.56	-0.3 m/s
18	18	1	506	Delanno WILLIAMS Делано Уильямс	GBR	23 Dec 93 23 дек. 93	20.61	0.0 m/s
18	18	2	664	Shota IIZUKA Шота Иизука	JPN	25 Jun 91 25 июня 91	20.61	0.0 m/s
20	20	2	877	Karol ZALEWSKI Кэрол Залевски	POL	07 Aug 93 07 авг. 93	20.66	0.0 m/s
20	20	3	1168	Wallace SPEARMON Уоллес Спирмон	USA	24 Dec 84 24 дек. 84	20.66	-0.3 m/s
22	22	3	849	Alonso EDWARD Алонсо Эдвард	PAN	08 Dec 89 08 дек. 89	20.67	-0.3 m/s





**SUMMARY**  
**200 Metres Men - Semi-Final**

16 August 2013

RANK	PLACE	HEAT	BIB	NAME	COUNTRY	DATE of BIRTH	RESULT	WIND
23	23	3	760	Mosito LEHATA Мосито Леата	LES	08 Apr 89 08 апр. 89	<b>20.68</b>	-0.3 m/s
24	24	1	1052	Lalonde GORDON Лалонде Гордон	TRI	25 Nov 88 25 нояб. 88	<b>21.14</b>	0.0 m/s

ALL-TIME TOP LIST				SEASON TOP LIST			
RESULT	NAME	Venue	DATE	RESULT	NAME	Venue	DATE
19.19	Usain BOLT (JAM)	Berlin	20 Aug 09	19.73	Usain BOLT (JAM)	Paris Saint-Denis	6 Jul 13
19.26	Yohan BLAKE (JAM)	Bruxelles	16 Sep 11	19.74	Tyson GAY (USA)	Des Moines, IA	23 Jun 13
19.32	Michael JOHNSON (USA)	Atlanta, GA	1 Aug 96	19.79	Warren WEIR (JAM)	Kingston (NS), JAM	23 Jun 13
19.53	Walter DIX (USA)	Bruxelles	16 Sep 11	19.86	Isiah YOUNG (USA)	Des Moines, IA	23 Jun 13
19.58	Tyson GAY (USA)	New York City, NY	30 May 09	19.97	Curtis MITCHELL (USA)	Moscow	16 Aug 13
19.63	Xavier CARTER (USA)	Lausanne	11 Jul 06	19.98	Jason YOUNG (JAM)	Luzern	17 Jul 13
19.65	Wallace SPEARMON (USA)	Daequ	28 Sep 06	19.98	Adam GEMILI (GBR)	Moscow	16 Aug 13
19.68	Frank FREDERICKS (NAM)	Atlanta, GA	1 Aug 96	20.00	Nickel ASHMEADE (JAM)	Kingston (NS), JAM	4 May 13
19.72	Pietro MENNEA (ITA)	Ciudad de México	12 Sep 79	20.01	Churandy MARTINA (NED)	Lausanne	4 Jul 13
19.73	Michael MARSH (USA)	Barcelona	5 Aug 92	20.07	Christophe LEMAITRE (FRA)	Paris Saint-Denis	6 Jul 13

Official IAAF Partners





# RESULTS



## 200 Metres Men - Semi-Final

First 2 in each heat (Q) and the next 2 fastest (q) advance to the Final

	RESULT	NAME	COUNTRY	AGE	DATE	VENUE
World Record	19.19	Usain BOLT	JAM	23	20 Aug 2009	Berlin
Championships Record	19.19	Usain BOLT	JAM	23	20 Aug 2009	Berlin
World Leading	19.73	Usain BOLT	JAM	27	6 Jul 2013	Paris Saint-Denis

HEAT	DATE	START TIME	TEMPERATURE	HUMIDITY	WIND
<b>Heat 1</b>	<b>16 August 2013</b>	19:38	21° C	46 %	0.0 m/s

PLACE	BIB	NAME	COUNTRY	DATE OF BIRTH	LANE	RESULT	REACTION	Fn
1	1151	<b>Curtis MITCHELL</b> Кертис Митчелл	USA	11 Mar 89 11 марта 89	5	<b>19.97 Q</b>	<b>PB</b> 0.152	
2	655	<b>Warren WEIR</b> Уоррен Вейр	JAM	21 Oct 89 21 окт. 89	3	<b>20.20 Q</b>	0.213	
3	838	<b>Jaysuma SAIDY NDURE</b> Джейсума Сайди Ндуре	NOR	01 Jan 84 01 янв. 84	4	<b>20.33 q</b>	<b>SB</b> 0.133	
4	453	<b>Jimmy VICAUT</b> Джимми Вико	FRA	27 Feb 92 27 февр. 92	7	<b>20.51</b>	0.172	
5	384	<b>Bruno HORTELANO</b> Бруно Хортелано	ESP	18 Sep 91 18 сент. 91	6	<b>20.55</b>	0.147	
6	357	<b>Alex QUIÑÓNEZ</b> Алекс Киньонес	ECU	11 Aug 89 11 авг. 89	1	<b>20.55</b>	0.240	
7	506	<b>Delanno WILLIAMS</b> Делано Уильямс	GBR	23 Dec 93 23 дек. 93	8	<b>20.61</b>	0.192	
8	1052	<b>Lalonde GORDON</b> Лалонде Гордон	TRI	25 Nov 88 25 нояб. 88	2	<b>21.14</b>	0.176	

HEAT	DATE	START TIME	TEMPERATURE	HUMIDITY	WIND
<b>Heat 2</b>	<b>16 August 2013</b>	19:47	21° C	46 %	0.0 m/s

PLACE	BIB	NAME	COUNTRY	DATE OF BIRTH	LANE	RESULT	REACTION	Fn
1	638	<b>Usain BOLT</b> Усэйн Болт	JAM	21 Aug 86 21 авг. 86	4	<b>20.12 Q</b>	0.195	
2	915	<b>Anaso JOBODWANA</b> Анасо Джободвана	RSA	30 Jul 92 30 июля 92	3	<b>20.13 Q</b>	<b>PB</b> 0.148	
3	1188	<b>Isiah YOUNG</b> Исайя Янг	USA	05 Jan 90 05 янв. 90	8	<b>20.36</b>	0.179	
4	481	<b>James ELLINGTON</b> Джеймс Эллингтон	GBR	06 Sep 85 06 сент. 85	6	<b>20.44</b>	0.135	
5	649	<b>Jason LIVERMORE</b> Джейсон Ливермор	JAM	25 Apr 88 25 апр. 88	5	<b>20.46</b>	0.190	
6	986	<b>Antoine ADAMS</b> Антуан Адамс	SKN	31 Aug 88 31 авг. 88	7	<b>20.47</b>	0.133	
7	664	<b>Shota IIZUKA</b> Шота Иизука	JPN	25 Jun 91 25 июня 91	1	<b>20.61</b>	0.162	
8	877	<b>Karol ZALEWSKI</b> Кэрол Залевски	POL	07 Aug 93 07 авг. 93	2	<b>20.66</b>	0.154	

Official IAAF Partners





**RESULTS**  
**200 Metres Men - Semi-Final**

**Heat 3** **3** **16 August 2013**      START TIME **19:55**      TEMPERATURE **21° C**      HUMIDITY **46 %**      WIND **-0.3 m/s**

PLACE	BIB	NAME	COUNTRY	DATE of BIRTH	LANE	RESULT	REACTION	Fn
1	483	<b>Adam GEMILI</b> Адам Джемили	GBR	06 Oct 93 06 окт. 93	6	<b>19.98 Q</b>	<b>PB</b> 0.149	
2	635	<b>Nickel ASHMEADE</b> Никел Ашмид	JAM	07 Apr 90 07 апр. 90	4	<b>20.00 Q</b>	<b>SB</b> 0.140	
3	815	<b>Churandy MARTINA</b> Чуранди Мартина	NED	03 Jul 84 03 июля 84	5	<b>20.13 q</b>	0.146	
4	1101	<b>Serhiy SMELYK</b> Сергей Смелик	UKR	19 Apr 87 19 апр. 87	7	<b>20.42</b>	<b>PB</b> 0.141	
5	556	<b>Likoúrgos-Stéfanos TSÁKONAS</b> Ликургос-Штефанос Цаконас	GRE	08 Mar 90 08 марта 90	2	<b>20.56</b>	0.151	
6	1168	<b>Wallace SPEARMON</b> Уоллес Спирмон	USA	24 Dec 84 24 дек. 84	1	<b>20.66</b>	0.139	
7	849	<b>Alonso EDWARD</b> Алонсо Эдвард	PAN	08 Dec 89 08 дек. 89	3	<b>20.67</b>	0.212	
8	760	<b>Mosito LEHATA</b> Мосито Леата	LES	08 Apr 89 08 апр. 89	8	<b>20.68</b>	0.155	

ALL-TIME TOP LIST				SEASON TOP LIST			
RESULT	NAME	Venue	DATE	RESULT	NAME	Venue	DATE
19.19	Usain BOLT (JAM)	Berlin	20 Aug 09	19.73	Usain BOLT (JAM)	Paris Saint-Denis	6 Jul 13
19.26	Yohan BLAKE (JAM)	Bruxelles	16 Sep 11	19.74	Tyson GAY (USA)	Des Moines, IA	23 Jun 13
19.32	Michael JOHNSON (USA)	Atlanta, GA	1 Aug 96	19.79	Warren WEIR (JAM)	Kingston (NS), JAM	23 Jun 13
19.53	Walter DIX (USA)	Bruxelles	16 Sep 11	19.86	Isiah YOUNG (USA)	Des Moines, IA	23 Jun 13
19.58	Tyson GAY (USA)	New York City, NY	30 May 09	19.97	Curtis MITCHELL (USA)	Moscow	16 Aug 13
19.63	Xavier CARTER (USA)	Lausanne	11 Jul 06	19.98	Jason YOUNG (JAM)	Luzern	17 Jul 13
19.65	Wallace SPEARMON (USA)	Daegu	28 Sep 06	19.98	Adam GEMILI (GBR)	Moscow	16 Aug 13
19.68	Frank FREDERICKS (NAM)	Atlanta, GA	1 Aug 96	20.00	Nickel ASHMEADE (JAM)	Kingston (NS), JAM	4 May 13
19.72	Pietro MENNEA (ITA)	Ciudad de México	12 Sep 79	20.01	Churandy MARTINA (NED)	Lausanne	4 Jul 13
19.73	Michael MARSH (USA)	Barcelona	5 Aug 92	20.07	Christophe LEMAITRE (FRA)	Paris Saint-Denis	6 Jul 13

Official IAAF Partners



# SUMMARY



## 1500 Metres Men - Semi-Final

First 5 in each heat (Q) and the next 2 fastest (q) advance to the Final

	RESULT	NAME	COUNTRY	AGE	DATE	VENUE
World Record	<b>3:26.00</b>	Hicham EL GUERROUJ	MAR	24	14 Jul 1998	Roma
Championships Record	<b>3:27.65</b>	Hicham EL GUERROUJ	MAR	25	24 Aug 1999	Sevilla
World Leading	<b>3:27.72</b>	Asbel KIPROP	KEN	24	19 Jul 2013	Monaco

16 August 2013

RANK	PLACE	HEAT	BIB	NAME	COUNTRY	DATE of BIRTH	RESULT
1	1	2	700	Nixon Kiplimo CHEPSEBA Никсон Киплимо Чепсеба	KEN	12 Dec 90 12 дек. 90	<b>3:35.88 Q</b>
2	2	2	1114	Matthew CENTROWITZ Мэттью Центровиц	USA	18 Oct 89 18 окт. 89	<b>3:35.95 Q</b>
3	3	2	780	Mohamed MOUSTAOU Мохамед Мустауи	MAR	02 Apr 85 02 апр. 85	<b>3:36.12 Q</b>
4	4	2	446	Florian CARVALHO Флориан Карвальо	FRA	09 Mar 89 9 марта 89	<b>3:36.26 Q</b>
5	5	2	837	Henrik INGEBRIGTSEN Хенрик Ингебригтсен	NOR	24 Feb 91 24 февр. 91	<b>3:36.33 Q</b> SB
6	6	2	547	Homiyu TESFAYE Хомию Тесфае	GER	23 Jun 93 23 июня 93	<b>3:36.51 q</b>
7	7	2	242	Nathan BRANNEN Нейтан Браннен	CAN	08 Sep 82 08 сент. 82	<b>3:36.59 q</b> SB
8	8	2	432	Aman WOTE Аман Вотэ	ETH	18 Apr 84 18 апр. 84	<b>3:36.94</b>
9	9	2	1073	Ilham Tanui ÖZBILLEN Ильхам Тануи Озбиллен	TUR	05 Mar 90 5 марта 90	<b>3:37.07</b>
10	10	2	698	Bethwell BIRGEN Бетвелл Бирген	KEN	06 Aug 88 06 авг. 88	<b>3:37.34</b>
11	11	2	343	Ayanteh SOULEIMAN Аянлех Сулейман	DJI	03 Dec 92 03 дек. 92	<b>3:37.69</b>
12	1	1	711	Asbel KIPROP Асбель Кипроп	KEN	30 Jun 89 30 июня 89	<b>3:43.30 Q</b>
13	2	1	710	Silas KIPLAGAT Силас Киплагат	KEN	20 Aug 89 20 авг. 89	<b>3:43.52 Q</b>
14	3	1	421	Mekonnen GEBREMEDHIN Меконнен Гебремеддин	ETH	11 Oct 88 11 окт. 88	<b>3:43.54 Q</b>
15	4	1	497	Chris O'HARE Крис О'Хэйр	GBR	23 Nov 90 23 нояб. 90	<b>3:43.58 Q</b>
16	5	1	910	Johan CRONJE Йохан Кронье	RSA	13 Apr 82 13 апр. 82	<b>3:43.71 Q</b>
17	6	1	1144	Lopez LOMONG Лопес Ломонг	USA	01 Jan 85 01 янв. 85	<b>3:43.79</b>
18	7	1	846	Nicholas WILLIS Николас Уиллис	NZL	25 Apr 83 25 апр. 83	<b>3:43.80</b>
19	8	1	1146	Leonel MANZANO Леонель Манзано	USA	12 Sep 84 12 сент. 84	<b>3:44.00</b>
20	9	1	472	Bouabdellah TAHRI Буабдалла Тари	FRA	20 Dec 78 20 дек. 78	<b>3:44.24</b>
21	12	2	776	Abdalaati IGUIDER Абдалаати Игуидер	MAR	25 Mar 87 25 марта 87	<b>3:44.36</b>
22	10	1	543	Carsten SCHLANGEN Карстен Шланген	GER	31 Dec 80 31 дек. 80	<b>3:44.44</b>





**SUMMARY**  
**1500 Metres Men - Semi-Final**

16 August 2013

RANK	PLACE	HEAT	BIB	NAME	COUNTRY	DATE of BIRTH	RESULT
23	11	1	779	Zakaria MAZOUZI Закариа Мазуози	MAR	15 Jun 85 15 июня 85	<b>3:45.54</b>
24	12	1	970	Valentin SMIRNOV Валентин Смирнов	RUS	13 Feb 86 13 февр. 86	<b>3:46.03</b>

ALL-TIME TOP LIST				SEASON TOP LIST			
RESULT	NAME	Venue	DATE	RESULT	NAME	Venue	DATE
3:26.00	Hicham EL GUERROUJ (MAR)	Roma	14 Jul 98	3:27.72	Asbel KIPROP (KEN)	Monaco	19 Jul 13
3:26.34	Bernard LAGAT (KEN)	Bruxelles	24 Aug 01	3:28.81	Mohamed FARAH (GBR)	Monaco	19 Jul 13
3:27.37	Noureddine MORCELI (ALG)	Nice	12 Jul 95	3:29.50	Caleb Mwangangi NDIKU (KEN)	Monaco	19 Jul 13
3:27.72	Asbel KIPROP (KEN)	Monaco	19 Jul 13	3:30.77	Bethwell BIRGEN (KEN)	Monaco	19 Jul 13
3:28.12	Noah NGENY (KEN)	Zürich	11 Aug 00	3:31.30	Ilham Tanui ÖZBİLEN (TUR)	Monaco	19 Jul 13
3:28.81	Mohamed FARAH (GBR)	Monaco	19 Jul 13	3:31.53	Collins CHEBOI (KEN)	Monaco	19 Jul 13
3:28.95	Fermín CACHO (ESP)	Zürich	13 Aug 97	3:31.94	Zakaria MAZOUZI (MAR)	Marrakech	20 Apr 13
3:28.98	Mehdi BAALA (FRA)	Bruxelles	5 Sep 03	3:32.43	Mekonnen GEBREMEDHIN (ETH)	Shanghai	18 May 13
3:29.02	Daniel Kipchirchir KOMEN (KEN)	Roma	14 Jul 06	3:32.55	Ayanteh SOULEIMAN (DJI)	Paris Saint-Denis	6 Jul 13
3:29.14	Rashid RAMZI (BRN)	Roma	14 Jul 06	3:32.65	Aman WOTE (ETH)	Paris Saint-Denis	6 Jul 13

Official IAAF Partners



# RESULTS



## 1500 Metres Men - Semi-Final

First 5 in each heat (Q) and the next 2 fastest (q) advance to the Final

	RESULT	NAME	COUNTRY	AGE	DATE	VENUE
World Record	3:26.00	Hicham EL GUERROUJ	MAR	24	14 Jul 1998	Roma
Championships Record	3:27.65	Hicham EL GUERROUJ	MAR	25	24 Aug 1999	Sevilla
World Leading	3:27.72	Asbel KIPROP	KEN	24	19 Jul 2013	Monaco

<b>Heat 1</b>	<b>2</b>	<b>16 August 2013</b>	START TIME	19:04	TEMPERATURE	23° C	HUMIDITY	44 %
---------------	----------	-----------------------	------------	-------	-------------	-------	----------	------

PLACE	BIB	NAME	COUNTRY	DATE of BIRTH	ORDER	RESULT
1	711	<b>Asbel KIPROP</b> Асбель Кипроп	KEN	30 Jun 89 30 июня 89	7	<b>3:43.30 Q</b>
2	710	<b>Silas KIPLAGAT</b> Силас Киплагат	KEN	20 Aug 89 20 авг. 89	3	<b>3:43.52 Q</b>
3	421	<b>Mekonnen GEBREMEDHIN</b> Меконнен Гебремедин	ETH	11 Oct 88 11 окт. 88	10	<b>3:43.54 Q</b>
4	497	<b>Chris O'HARE</b> Крис О'Хэйр	GBR	23 Nov 90 23 нояб. 90	1	<b>3:43.58 Q</b>
5	910	<b>Johan CRONJE</b> Йохан Кронье	RSA	13 Apr 82 13 апр. 82	5	<b>3:43.71 Q</b>
6	1144	<b>Lopez LOMONG</b> Лопес Ломонг	USA	01 Jan 85 01 янв. 85	6	<b>3:43.79</b>
7	846	<b>Nicholas WILLIS</b> Николаас Уиллис	NZL	25 Apr 83 25 апр. 83	8	<b>3:43.80</b>
8	1146	<b>Leonel MANZANO</b> Леонель Манзано	USA	12 Sep 84 12 сент. 84	9	<b>3:44.00</b>
9	472	<b>Bouabdellah TAHRI</b> Буабдалла Тари	FRA	20 Dec 78 20 дек. 78	4	<b>3:44.24</b>
10	543	<b>Carsten SCHLANGEN</b> Карстен Шланген	GER	31 Dec 80 31 дек. 80	12	<b>3:44.44</b>
11	779	<b>Zakaria MAZOUZI</b> Закариа Мазуози	MAR	15 Jun 85 15 июня 85	11	<b>3:45.54</b>
12	970	<b>Valentin SMIRNOV</b> Валентин Смирнов	RUS	13 Feb 86 13 февр. 86	2	<b>3:46.03</b>

INTERMEDIATE TIMES			
400m	970	Valentin SMIRNOV	1:02.74
800m	970	Valentin SMIRNOV	2:06.79
1200m	711	Asbel KIPROP	3:04.43



**RESULTS**  
**1500 Metres Men - Semi-Final**

<b>Heat 2</b>		<b>2</b>	<b>16 August 2013</b>		START TIME	19:15	TEMPERATURE	23° C	HUMIDITY	44 %
PLACE	BIB	NAME	COUNTRY	DATE of BIRTH	ORDER	RESULT				
1	700	<b>Nixon Kiplimo CHEPSEBA</b> Никсон Киплимо Чепсеба	KEN	12 Dec 90 12 дек. 90	12	<b>3:35.88 Q</b>				
2	1114	<b>Matthew CENTROWITZ</b> Мэттью Центровиц	USA	18 Oct 89 18 окт. 89	10	<b>3:35.95 Q</b>				
3	780	<b>Mohamed MOUSTAOU</b> Мохамед Мустауи	MAR	02 Apr 85 02 апр. 85	11	<b>3:36.12 Q</b>				
4	446	<b>Florian CARVALHO</b> Флориан Карвальо	FRA	09 Mar 89 09 марта 89	3	<b>3:36.26 Q</b>				
5	837	<b>Henrik INGEBRIGTSEN</b> Хенрик Ингебригтсен	NOR	24 Feb 91 24 февр. 91	5	<b>3:36.33 Q</b>	<b>SB</b>			
6	547	<b>Homiyu TEFAYE</b> Хомию Тесфае	GER	23 Jun 93 23 июня 93	4	<b>3:36.51 q</b>				
7	242	<b>Nathan BRANNEN</b> Нейтан Браннен	CAN	08 Sep 82 08 сент. 82	9	<b>3:36.59 q</b>	<b>SB</b>			
8	432	<b>Aman WOTE</b> Аман Вотэ	ETH	18 Apr 84 18 апр. 84	2	<b>3:36.94</b>				
9	1073	<b>Ilham Tanui ÖZBILEN</b> Ильхам Тануи Озбилен	TUR	05 Mar 90 05 марта 90	8	<b>3:37.07</b>				
10	698	<b>Bethwell BIRGEN</b> Бетвелл Бирген	KEN	06 Aug 88 06 авг. 88	1	<b>3:37.34</b>				
11	343	<b>Ayanleh SOULEIMAN</b> Аянлех Сулейман	DJI	03 Dec 92 03 дек. 92	6	<b>3:37.69</b>				
12	776	<b>Abdalaati IGUIDER</b> Абдалаати Игуидер	MAR	25 Mar 87 25 марта 87	7	<b>3:44.36</b>				
INTERMEDIATE TIMES		400m	698	<b>Bethwell BIRGEN</b>		55.88				
		800m	700	<b>Nixon Kiplimo CHEPSEBA</b>		1:57.06				
		1200m	700	<b>Nixon Kiplimo CHEPSEBA</b>		2:54.47				

ALL-TIME TOP LIST				SEASON TOP LIST			
RESULT	NAME	Venue	DATE	RESULT	NAME	Venue	DATE
3:26.00	Hicham EL GUERROUJ (MAR)	Roma	14 Jul 98	3:27.72	Asbel KIPROP (KEN)	Monaco	19 Jul 13
3:26.34	Bernard LAGAT (KEN)	Bruxelles	24 Aug 01	3:28.81	Mohamed FARAH (GBR)	Monaco	19 Jul 13
3:27.37	Noureddine MORCELI (ALG)	Nice	12 Jul 95	3:29.50	Caleb Mwangangi NDIKU (KEN)	Monaco	19 Jul 13
3:27.72	Asbel KIPROP (KEN)	Monaco	19 Jul 13	3:30.77	Bethwell BIRGEN (KEN)	Monaco	19 Jul 13
3:28.12	Noah NGENY (KEN)	Zürich	11 Aug 00	3:31.30	Ilham Tanui ÖZBILEN (TUR)	Monaco	19 Jul 13
3:28.81	Mohamed FARAH (GBR)	Monaco	19 Jul 13	3:31.53	Collins CHEBOI (KEN)	Monaco	19 Jul 13
3:28.95	Fermín CACHO (ESP)	Zürich	13 Aug 97	3:31.94	Zakaria MAZOUZI (MAR)	Marrakech	20 Apr 13
3:28.98	Mehdi BAALA (FRA)	Bruxelles	5 Sep 03	3:32.43	Mekonnen GEBREMEDHIN (ETH)	Shanghai	18 May 13
3:29.02	Daniel Kipchirchir KOMEN (KEN)	Roma	14 Jul 06	3:32.55	Ayanleh SOULEIMAN (DJI)	Paris Saint-Denis	6 Jul 13
3:29.14	Rashid RAMZI (BRN)	Roma	14 Jul 06	3:32.65	Aman WOTE (ETH)	Paris Saint-Denis	6 Jul 13



# RESULTS



## 5000 Metres Men - Final

	RESULT	NAME	COUNTRY	AGE	DATE	VENUE
World Record	12:37.35	Kenenisa BEKELE	ETH	22	31 May 2004	Hengelo
Championships Record	12:52.79	Eliud KIPCHOGE	KEN	19	31 Aug 2003	Paris Saint-Denis
World Leading	12:51.34	Edwin Cheruiyot SOI	KEN	27	19 Jul 2013	Monaco

<b>Final</b>	<b>16 August 2013</b>	START TIME	20:44	TEMPERATURE	21° C	HUMIDITY	46 %
--------------	-----------------------	------------	-------	-------------	-------	----------	------

PLACE	BIB	NAME	COUNTRY	DATE of BIRTH	ORDER	RESULT
1	482	<b>Mohamed FARAH</b> Мохамед Фара	GBR	23 Mar 83 23 марта 83	13	<b>13:26.98</b>
2	423	<b>Hagos GEBRHIWET</b> Хагос Гебривет	ETH	11 May 94 11 мая 94	7	<b>13:27.26</b>
3	716	<b>Isiah Kiplangat KOECH</b> Исайя Киплангат Коеч	KEN	19 Dec 93 19 дек. 93	3	<b>13:27.26</b>
4	718	<b>Thomas Pkemei LONGOSIWA</b> Томас Пкемей Лонгосива	KEN	14 Jan 82 14 янв. 82	8	<b>13:27.67</b>
5	722	<b>Edwin Cheruiyot SOI</b> Эдвин Чериот Сой	KEN	03 Mar 86 03 марта 86	15	<b>13:29.01</b>
6	1142	<b>Bernard LAGAT</b> Бернард Лагат	USA	12 Dec 74 12 дек. 74	2	<b>13:29.24</b>
7	418	<b>Muktar EDRIS</b> Муктар Эдрис	ETH	14 Jan 94 14 янв. 94	1	<b>13:29.56</b>
8	1162	<b>Galen RUPP</b> Гэлен Рапп	USA	08 May 86 08 мая 86	5	<b>13:29.87</b>
9	412	<b>Yenew ALAMIREW</b> Йеню Аламирю	ETH	27 May 90 27 мая 90	10	<b>13:31.27</b>
10	1131	<b>Ryan HILL</b> Райан Хилл	USA	31 Jan 90 31 янв. 90	9	<b>13:32.69</b>
11	229	<b>Dejene REGASSA</b> Дежене Регасса	BRN	18 Apr 89 18 апр. 89	4	<b>13:34.54</b>
12	912	<b>Elroy GELANT</b> Элрой Гелант	RSA	25 Aug 86 25 авг. 86	6	<b>13:43.58</b>
13	835	<b>Sindre BURAAAS</b> Синдре Бураас	NOR	08 May 89 08 мая 89	12	<b>13:45.67</b>
14	845	<b>Zane ROBERTSON</b> Зейн Робертсон	NZL	14 Nov 89 14 нояб. 89	11	<b>13:46.55</b>
15	141	<b>Brett ROBINSON</b> Бретт Робинсон	AUS	08 May 91 08 мая 91	14	<b>14:03.77</b>

INTERMEDIATE TIMES			
1000m	716	Isiah Kiplangat KOECH	2:45.12
2000m	482	Mohamed FARAH	5:38.11
3000m	716	Isiah Kiplangat KOECH	8:27.79
4000m	412	Yenew ALAMIREW	11:04.70





**RESULTS**  
**5000 Metres Men - Final**

ALL-TIME TOP LIST				SEASON TOP LIST			
RESULT	NAME	Venue	DATE	RESULT	NAME	Venue	DATE
12:37.35	Kenenisa BEKELE (ETH)	Henqelo	31 May 04	12:51.34	Edwin Cheruiyot SOI (KEN)	Monaco	19 Jul 13
12:39.36	Haile GEBRSELESSIE (ETH)	Helsinki	13 Jun 98	12:51.96	Albert ROP (KEN)	Monaco	19 Jul 13
12:39.74	Daniel KOMEN (KEN)	Bruxelles	22 Aug 97	12:54.95	Yenew ALAMIREW (ETH)	Roma	6 Jun 13
12:46.53	Eliud KIPCHOGE (KEN)	Roma	2 Jul 04	12:55.73	Hagos GEBRHIWET (ETH)	Roma	6 Jun 13
12:46.81	Dejen GEBREMESKEL (ETH)	Paris Saint-Denis	6 Jul 12	12:56.08	Isiah Kiplangat KOECH (KEN)	Monaco	19 Jul 13
12:47.04	Sileshi SIHINE (ETH)	Roma	2 Jul 04	12:59.81	Thomas Pkemei LONGOSIWA (KEN)	Monaco	19 Jul 13
12:47.53	Hagos GEBRHIWET (ETH)	Paris Saint-Denis	6 Jul 12	13:00.95	Lawi LALANG (KEN)	Monaco	19 Jul 13
12:48.64	Isiah Kiplangat KOECH (KEN)	Paris Saint-Denis	6 Jul 12	13:01.64	John KIPKOECH (KEN)	Roma	6 Jun 13
12:48.66	Isaac Kiprono SONGOK (KEN)	Zürich	18 Aug 06	13:03.69	Muktar EDRIS (ETH)	Ostrava	27 Jun 13
12:48.77	Yenew ALAMIREW (ETH)	Paris Saint-Denis	6 Jul 12	13:03.80	Caleb Mwangangi NDIKU (KEN)	Roma	6 Jun 13

Official IAAF Partners





# RESULTS

## Long Jump Men - Final



	RESULT	NAME	COUNTRY	AGE	DATE	VENUE
World Record	<b>8.95</b>	Mike POWELL	USA	28	30 Aug 1991	Tokyo
Championships Record	<b>8.95</b>	Mike POWELL	USA	28	30 Aug 1991	Tokyo
World Leading	<b>8.56</b>	Aleksandr MENKOV	RUS	23	16 Aug 2013	Moscow

		<b>Final</b>		<b>16 August 2013</b>		START TIME		TEMPERATURE		HUMIDITY							
						19:29		21° C		46 %							
						20:47		21° C		46 %							
PLACE	BIB	NAME	COUNTRY	DATE of BIRTH	ORDER	RESULT		1	2	3	ORDER	4	5	6			
1	949	Aleksandr MENKOV	RUS	07 Dec 90	6	<b>8.56</b> 0.2 m/s	<b>WL</b>	8.14 0.7 m/s	7.96 0.4 m/s	8.52 0.2 m/s	8	8.43 0.5 m/s	8.56 0.2 m/s	X 0.1 m/s			
		Александр Меньков		07 дек. 90													
2	814	Ignisious GAISAH	NED	20 Jul 83	1	<b>8.29</b> 0.4 m/s	<b>NR</b>	8.09 0.2 m/s	8.15 1.2 m/s	8.17 0.4 m/s	4	8.29 0.4 m/s	X 0.3 m/s	8.16 0.3 m/s			
		Игнисиус Гайсах		20 июля 83													
3	793	Luis RIVERA	MEX	21 Jun 87	8	<b>8.27</b> 0.6 m/s		7.92 -0.1 m/s	8.16 0.8 m/s	8.17 0.9 m/s	5	8.03 0.3 m/s	8.27 0.6 m/s	X 0.3 m/s			
		Луис Ривера		21 июня 87													
4	377	Eusebio CÁCERES	ESP	10 Sep 91	11	<b>8.26</b> 0.8 m/s		8.09 0.3 m/s	8.25 0.4 m/s	8.17 0.1 m/s	7	X 0.2 m/s	8.26 0.8 m/s	8.20 0.2 m/s			
		Эусебио Касерес		10 сент. 91													
5	213	Mauro Vinicius DA SILVA	BRA	26 Dec 86	3	<b>8.24</b> 0.6 m/s		X 0.3 m/s	X 0.4 m/s	8.09 0.2 m/s	3	8.05 0.5 m/s	8.23 -0.1 m/s	8.24 0.6 m/s			
		Мауро Виничиус да Силва		26 дек. 86													
6	539	Christian REIF	GER	24 Oct 84	5	<b>8.22</b> 0.1 m/s		8.18 0.2 m/s	X 0.5 m/s	8.22 0.1 m/s	6	8.12 0.4 m/s	8.12 0.5 m/s	7.96 -0.3 m/s			
		Кристиан Райф		24 окт. 84													
7	916	Godfrey Khotso MOKOENA	RSA	06 Mar 85	4	<b>8.10</b> 0.4 m/s		8.00 0.2 m/s	7.91 -0.2 m/s	7.87 0.2 m/s	1	7.93 0.1 m/s	8.01 0.2 m/s	8.10 0.4 m/s			
		Годфрей Хотсо Мокоена		06 марта 85													
8	641	Damar FORBES	JAM	11 Sep 90	12	<b>8.02</b> 0.1 m/s		8.02 0.1 m/s	7.89 0.4 m/s	X 0.7 m/s	2	X 0.7 m/s	8.00 -0.1 m/s	X 0.4 m/s			
		Дамар Форбс		11 сент. 90													
9	513	Sebastian BAYER	GER	11 Jun 86	9	<b>7.98</b> 0.1 m/s		7.98 0.1 m/s	X 0.6 m/s	7.92 0.5 m/s							
		Себастиан Байер		11 июня 86													
10	557	Louís TSÁTOUMAS	GRE	12 Feb 82	10	<b>7.98</b> 0.4 m/s		X 0.0 m/s	X 1.4 m/s	7.98 0.4 m/s							
		Луис Цатумас		12 февр. 82													
11	1157	Dwight PHILLIPS	USA	01 Oct 77	2	<b>7.88</b> 0.3 m/s		X 0.2 m/s	7.87 0.7 m/s	7.88 0.3 m/s							
		Дуайт Филлипс		01 окт. 77													
12	275	Jinzhe LI	CHN	01 Sep 89	7	<b>7.86</b> -0.2 m/s		7.79 0.4 m/s	7.70 0.3 m/s	7.86 -0.2 m/s							
		Цзиньчже Ли		01 сент. 89													

ALL-TIME TOP LIST				SEASON TOP LIST			
RESULT	NAME	Venue	DATE	RESULT	NAME	Venue	DATE
8.95	Mike POWELL (USA)	Tokyo	30 Aug 91	8.56	Aleksandr MENKOV (RUS)	Moscow	16 Aug 13
8.90	Bob BEAMON (USA)	Ciudad de México	18 Oct 68	8.46	Luis RIVERA (MEX)	Kazan	12 Jul 13
8.87	Carl LEWIS (USA)	Tokyo	30 Aug 91	8.37	Eusebio CÁCERES (ESP)	Tampere	12 Jul 13
8.86	Robert EMMIYAN (URS)	Tsakhkadzor	22 May 87	8.34	Jinzhe LI (CHN)	Shanghai	18 May 13
8.74	Larry MYRICKS (USA)	Indianapolis, IN	18 Jul 88	8.31	Mauro Vinicius DA SILVA (BRA)	São Paulo (IDCM)	7 Jun 13
8.74	Erick WALDER (USA)	El Paso, TX	2 Apr 94	8.30	Godfrey Khotso MOKOENA (RSA)	Bad Langensalza	15 Jun 13
8.74	Dwight PHILLIPS (USA)	Eugene, OR	7 Jun 09	8.29	Zack VISSER (RSA)	Stellenbosch	13 Apr 13
8.73	Irving SALADINO (PAN)	Henqelo	24 May 08	8.29	Alyn CAMARA (GER)	Bad Langensalza	15 Jun 13
8.71	Iván PEDROSO (CUB)	Salamanca	18 Jul 95	8.29	Ignisious GAISAH (NED)	Moscow	16 Aug 13
8.66	Louís TSÁTOUMAS (GRE)	Kalamáta	2 Jun 07	8.27	Christian REIF (GER)	Bad Langensalza	15 Jun 13



# SUMMARY



## Triple Jump Men - Qualification

With qualifying standard of 17.05 (Q) or at least the 12 best performers (q) advance to the Final

	RESULT	NAME	COUNTRY	AGE	DATE	VENUE
World Record	<b>18.29</b>	Jonathan EDWARDS	GBR	29	7 Aug 1995	Göteborg
Championships Record	<b>18.29</b>	Jonathan EDWARDS	GBR	29	7 Aug 1995	Göteborg
World Leading	<b>17.69</b>	Pedro Pablo RICHARDO	CUB	20	4 Jun 2013	La Habana (EP)

**16 August 2013**

RANK	PLACE	GROUP	BIB	NAME	COUNTRY	DATE of BIRTH	RESULT	WIND
1	1	A	473	Teddy TAMGHO Тедди Тамго	FRA	15 Jun 89 15 июня 89	<b>17.41 Q</b>	1.2 m/s
2	1	B	468	Yoann RAPINIER Йоанн Рапинье	FRA	29 Sep 89 29 сент. 89	<b>17.39 Q</b>	0.5 m/s
3	2	B	1172	Christian TAYLOR Кристиан Тэйлор	USA	18 Jun 90 18 июня 90	<b>17.36 Q</b>	0.2 m/s
4	2	A	1115	Will CLAYE Уилл Клэй	USA	13 Jun 91 13 июня 91	<b>17.08 Q</b>	0.9 m/s
5	3	B	323	Pedro Pablo RICHARDO Педро Пабло Ричардо	CUB	30 Jun 93 30 июня 93	<b>17.06 Q</b>	0.5 m/s
6	3	A	272	Bin DONG Бинь Дун	CHN	22 Nov 88 22 нояб. 88	<b>16.98 q</b>	1.1 m/s
7	4	A	904	Marian OPREA Мэриан Опря	ROU	06 Jun 82 06 июня 82	<b>16.91 q</b>	1.5 m/s
8	4	B	569	Samyr LAINE Самир Лэйн	HAI	17 Jul 84 17 июля 84	<b>16.87 q</b>	0.4 m/s
9	5	B	631	Fabrizio SCHEMBRI Фабрицио Шембри	ITA	27 Jan 81 27 янв. 81	<b>16.83 q</b>	0.9 m/s
10	6	B	936	Aleksey FEDOROV Алексей Федоров	RUS	25 May 91 25 мая 91	<b>16.83 q</b>	-0.3 m/s
11	7	B	558	Dimítrios TSIÁMIS Димитрос Циамис	GRE	12 Jan 82 12 янв. 82	<b>16.69 q</b>	0.8 m/s
12	5	A	469	Gaëtan SAKU BAFUANGA BAYA Гаэтан Саку Бафуанга Байа	FRA	22 Jul 91 22 июля 91	<b>16.63 q</b>	0.4 m/s
13	6	A	585	Renjith MAHESWARY Ренджит Махешвари	IND	30 Jan 86 30 янв. 86	<b>16.63</b>	0.7 m/s
14	8	B	1095	Viktor KUZNETSOV Виктор Кузнецов	UKR	14 Jul 86 14 июля 86	<b>16.60</b>	0.6 m/s
15	7	A	609	Fabrizio DONATO Фабрицио Донато	ITA	14 Aug 76 14 авг. 76	<b>16.53</b>	1.0 m/s
16	8	A	223	Jefferson SABINO Джефферсон Сабино	BRA	04 Nov 82 04 нояб. 82	<b>16.49</b>	1.1 m/s
17	9	B	697	Roman VALIYEV Роман Валиев	KAZ	27 Mar 84 7 марта 84	<b>16.43</b>	1.5 m/s
18	10	B	1117	Omar CRADDOCK Омар Крэддок	USA	26 Apr 91 26 апр. 91	<b>16.40</b>	0.4 m/s
19	9	A	232	Zlatozar ATANASOV Златозар Атанасов	BUL	24 Nov 89 24 нояб. 89	<b>16.21</b>	0.6 m/s
20	11	B	806	Jonathan DRACK Джонатан Драк	MRI	16 Nov 88 16 нояб. 88	<b>15.54</b>	1.1 m/s
		A	615	Daniele GRECO Дэниэл Греко	ITA	01 Mar 89 1 марта 89	<b>NM</b>	
		A	832	Tosin OKE Тосин Окэ	NGR	01 Oct 80 01 окт. 80	<b>DNS</b>	





**SUMMARY**  
**Triple Jump Men - Qualification**

**16 August 2013**

RANK	PLACE	GROUP	BIB	NAME	COUNTRY	DATE of BIRTH	RESULT	WIND
------	-------	-------	-----	------	---------	---------------	--------	------

ALL-TIME TOP LIST				SEASON TOP LIST			
RESULT	NAME	Venue	DATE	RESULT	NAME	Venue	DATE
18.29	Jonathan EDWARDS (GBR)	Göteborg	7 Aug 95	17.69	Pedro Pablo PICHARDO (CUB)	La Habana (EP)	4 Jun 13
18.09	Kenny HARRISON (USA)	Atlanta, GA	27 Jul 96	17.66	Christian TAYLOR (USA)	Birmingham	30 Jun 13
17.98	Teddy TAMGHO (FRA)	New York City, NY	12 Jun 10	17.47	Teddy TAMGHO (FRA)	Birmingham	30 Jun 13
17.97	Willie BANKS (USA)	Indianapolis, IN	16 Jun 85	17.47	Will CLAYE (USA)	Chula Vista, CA	5 Jul 13
17.96	Christian TAYLOR (USA)	Daequ	4 Sep 11	17.46	Ernesto REVÉ (CUB)	La Habana (EP)	17 Mar 13
17.92	Khristo MARKOV (BUL)	Roma	31 Aug 87	17.45	Yoann RAPINIER (FRA)	Paris (Charléty)	13 Jul 13
17.92	James BECKFORD (JAM)	Odessa, Tex	20 May 95	17.36	Samyr LAINE (HAI)	Walnut, CA	20 Apr 13
17.90	Vladimir INOZEMTSEV (URS)	Bratislava	20 Jun 90	17.25	Daniele GRECO (ITA)	Monaco	19 Jul 13
17.90	Jadel GREGÓRIO (BRA)	Belém	20 May 07	17.24	Marian OPREA (ROU)	Stara Zagora	28 Jul 13
17.89	João Carlos DE OLIVEIRA (BRA)	Ciudad de México	15 Oct 75	17.22	Ryan GRINNELL (USA)	Chicago, IL	27 Jun 13

Official IAAF Partners



# RESULTS



## Triple Jump Men - Qualification

With qualifying standard of 17.05 (Q) or at least the 12 best performers (q) advance to the Final

	RESULT	NAME	COUNTRY	AGE	DATE	VENUE
World Record	18.29	Jonathan EDWARDS	GBR	29	7 Aug 1995	Göteborg
Championships Record	18.29	Jonathan EDWARDS	GBR	29	7 Aug 1995	Göteborg
World Leading	17.69	Pedro Pablo PICHARDO	CUB	20	4 Jun 2013	La Habana (EP)

<b>Group A</b>		<b>16 August 2013</b>		START TIME	10:00	TEMPERATURE	15° C	HUMIDITY	77 %
				END TIME	10:32	20° C	68 %		
PLACE	BIB	NAME	COUNTRY	DATE of BIRTH	ORDER	RESULT	1	2	3
1	473	<b>Teddy TAMGHO</b>	FRA	15 Jun 89	3	<b>17.41</b> Q 1.2 m/s	X 0.7 m/s	17.41 1.2 m/s	
		Тедди Тамго		15 июня 89					
2	1115	<b>Will CLAYE</b>	USA	13 Jun 91	7	<b>17.08</b> Q 0.9 m/s	16.81 1.3 m/s	17.08 0.9 m/s	
		Уилл Клэй		13 июня 91					
3	272	<b>Bin DONG</b>	CHN	22 Nov 88	5	<b>16.98</b> q 1.1 m/s	X -0.2 m/s	X 1.3 m/s	16.98 1.1 m/s
		Бинь Дун		22 нояб. 88					
4	904	<b>Marian OPREA</b>	ROU	06 Jun 82	2	<b>16.91</b> q 1.5 m/s	16.91 1.5 m/s	X 1.5 m/s	X 0.0 m/s
		Мэриан Опря		06 июня 82					
5	469	<b>Gaëtan SAKU BAFUANGA BAYA</b>	FRA	22 Jul 91	8	<b>16.63</b> q 0.4 m/s	16.63 0.4 m/s	16.37 1.3 m/s	15.91 0.7 m/s
		Гаэтан Саку Бафуанга Байа		22 июля 91					
6	585	<b>Renjith MAHESWARY</b>	IND	30 Jan 86	4	<b>16.63</b> 0.7 m/s	16.08 0.2 m/s	16.63 0.7 m/s	16.28 0.6 m/s
		Ренджит Махешвари		30 янв. 86					
7	609	<b>Fabrizio DONATO</b>	ITA	14 Aug 76	11	<b>16.53</b> 1.0 m/s	X 1.2 m/s	16.20 1.1 m/s	16.53 1.0 m/s
		Фабрицио Донато		14 авг. 76					
8	223	<b>Jefferson SABINO</b>	BRA	04 Nov 82	9	<b>16.49</b> 1.1 m/s	X 0.1 m/s	16.49 1.1 m/s	16.05 0.6 m/s
		Джефферсон Сабино		04 нояб. 82					
9	232	<b>Zlatozar ATANASOV</b>	BUL	24 Nov 89	10	<b>16.21</b> 0.6 m/s	16.16 0.4 m/s	16.04 0.5 m/s	16.21 0.6 m/s
		Златозар Атанасов		24 нояб. 89					
	615	<b>Daniele GRECO</b>	ITA	01 Mar 89	6	<b>NM</b>			
		Дэниэл Греко		01 марта 89					
	832	<b>Tosin OKE</b>	NGR	01 Oct 80	1	<b>DNS</b>			
		Тосин Окэ		01 окт. 80					



**RESULTS**  
**Triple Jump Men - Qualification**

**Group B**

**16 August 2013**

START TIME **10:00**  
END TIME **10:34**

TEMPERATURE  
**15° C**  
**20° C**

HUMIDITY  
**77 %**  
**68 %**

PLACE	BIB	NAME	COUNTRY	DATE OF BIRTH	ORDER	RESULT	1	2	3
1	468	Yoann RAPINIER	FRA	29 Sep 89	5	17.39 Q 0.5 m/s	16.79 1.2 m/s	17.39 0.5 m/s	
		Йоанн Рапинье		29 сент. 89					
2	1172	Christian TAYLOR	USA	18 Jun 90	7	17.36 Q 0.2 m/s	17.36 0.2 m/s		
		Кристиан Тэйлор		18 июня 90					
3	323	Pedro Pablo PICHARDO	CUB	30 Jun 93	2	17.06 Q 0.5 m/s	17.06 0.5 m/s		
		Педро Пабло Пичардо		30 июня 93					
4	569	Samyr LAINE	HAI	17 Jul 84	10	16.87 q 0.4 m/s	16.87 0.4 m/s	16.54 0.8 m/s	-
		Самир Лэйн		17 июля 84					
5	631	Fabrizio SCHEMBRI	ITA	27 Jan 81	11	16.83 q 0.9 m/s	16.57 1.0 m/s	16.83 0.9 m/s	-
		Фабрицио Шембри		27 янв. 81					
6	936	Aleksey FEDOROV	RUS	25 May 91	9	16.83 q -0.3 m/s	X 0.7 m/s	15.98 0.7 m/s	16.83 -0.3 m/s
		Алексей Федоров		25 мая 91					
7	558	Dimítrios TSIÁMIS	GRE	12 Jan 82	8	16.69 q 0.8 m/s	16.69 0.8 m/s	16.06 1.4 m/s	16.47 0.8 m/s
		Димитрос Циамис		12 янв. 82					
8	1095	Viktor KUZNETSOV	UKR	14 Jul 86	6	16.60 0.6 m/s	16.50 0.5 m/s	16.60 0.6 m/s	X 0.9 m/s
		Виктор Кузнецов		14 июля 86					
9	697	Roman VALIYEV	KAZ	27 Mar 84	1	16.43 1.5 m/s	16.34 1.1 m/s	16.43 1.5 m/s	15.97 -0.7 m/s
		Роман Валиев		27 марта 84					
10	1117	Omar CRADDOCK	USA	26 Apr 91	3	16.40 0.4 m/s	14.91 -0.3 m/s	16.18 0.5 m/s	16.40 0.4 m/s
		Омар Крэддок		26 апр. 91					
11	806	Jonathan DRACK	MRI	16 Nov 88	4	15.54 1.1 m/s	X -1.0 m/s	14.89 0.7 m/s	15.54 1.1 m/s
		Джонатан Драк		16 нояб. 88					

ALL-TIME TOP LIST				SEASON TOP LIST			
RESULT	NAME	Venue	DATE	RESULT	NAME	Venue	DATE
18.29	Jonathan EDWARDS (GBR)	Göteborg	7 Aug 95	17.69	Pedro Pablo PICHARDO (CUB)	La Habana (EP)	4 Jun 13
18.09	Kenny HARRISON (USA)	Atlanta, GA	27 Jul 96	17.66	Christian TAYLOR (USA)	Birmingham	30 Jun 13
17.98	Teddy TAMGHO (FRA)	New York Citv. NY	12 Jun 10	17.47	Teddy TAMGHO (FRA)	Birmingham	30 Jun 13
17.97	Willie BANKS (USA)	Indianapolis, IN	16 Jun 85	17.47	Will CLAYE (USA)	Chula Vista, CA	5 Jul 13
17.96	Christian TAYLOR (USA)	Daeou	4 Sep 11	17.46	Ernesto REVÉ (CUB)	La Habana (EP)	17 Mar 13
17.92	Khristo MARKOV (BUL)	Roma	31 Aug 87	17.45	Yoann RAPINIER (FRA)	Paris (Charléty)	13 Jul 13
17.92	James BECKFORD (JAM)	Odessa, Tex	20 May 95	17.36	Samyr LAINE (HAI)	Walnut, CA	20 Apr 13
17.90	Vladimir INOZEMTSEV (URS)	Bratislava	20 Jun 90	17.25	Daniele GRECO (ITA)	Monaco	19 Jul 13
17.90	Jadel GREGÓRIO (BRA)	Belém	20 May 07	17.24	Marian OPREA (ROU)	Stara Zagora	28 Jul 13
17.89	João Carlos DE OLIVEIRA (BRA)	Ciudad de México	15 Oct 75	17.22	Ryan GRINNELL (USA)	Chicago, IL	27 Jun 13



# RESULTS

## Shot Put Men - Final



	RESULT	NAME	COUNTRY	AGE	DATE	VENUE
World Record	23.12	Randy BARNES	USA	24	20 May 1990	Los Angeles (Westwood), CA
Championships Record	22.23	Werner GÜNTHÖR	SUI	26	29 Aug 1987	Roma
World Leading	22.28	Ryan WHITING	USA	27	10 May 2013	Doha

<b>Final</b>	<b>16 August 2013</b>	START TIME	TEMPERATURE	HUMIDITY
		END TIME	21° C	46 %
		21:16	21° C	49 %

PLACE	BIB	NAME	COUNTRY	DATE of BIRTH	ORDER	RESULT	1	2	3	ORDER	4	5	6	
1	546	David STORL Давид Шторль	GER	27 Jul 90 27 июля 90	10	21.73	SB	21.19	21.24	X	7	21.73	X	X
2	1184	Ryan WHITING Райан Уайтинг	USA	24 Nov 86 24 нояб. 86	1	21.57		21.57	X	21.35	8	21.20	X	21.22
3	240	Dylan ARMSTRONG Дилан Армстронг	CAN	15 Jan 81 15 янв. 81	9	21.34	SB	20.38	21.10	20.73	5	20.87	21.34	20.46
4	1132	Reese HOFFA Риз Хоффа	USA	08 Oct 77 08 окт. 77	3	21.12		20.59	21.12	X	6	20.72	20.64	X
5	338	Ladislav PRÁŠIL Ладислав Прашил	CZE	17 May 90 17 мая 90	5	20.98		20.60	20.98	20.89	4	20.76	20.83	20.93
6	864	Tomasz MAJEWSKI Томаш Маевский	POL	30 Aug 81 30 авг. 81	12	20.98	SB	20.46	20.89	X	3	20.91	20.98	X
7	116	Germán LAURO Херман Лауро	ARG	02 Apr 84 02 апр. 84	6	20.40		19.69	20.26	19.23	1	20.40	19.30	20.06
8	234	Georgi IVANOV Георгий Иванов	BUL	13 Mar 85 13 марта 85	4	20.39		20.29	X	20.39	2	X	20.19	X
9	1147	Cory MARTIN Кори Мартин	USA	22 May 85 22 мая 85	11	20.09		20.09	X	20.06				
10	1000	Asmir KOLAŠINAC Асмир Колашинас	SRB	15 Oct 84 15 окт. 84	7	19.96		19.96	19.78	X				
11	327	Antonín ŽALSKÝ Антонин Залски	CZE	07 Aug 80 07 авг. 80	2	19.54		19.54	X	X				
12	339	Martin STAŠEK Мартин Сташек	CZE	08 Apr 89 08 апр. 89	8	19.10		19.10	X	X				

ALL-TIME TOP LIST				SEASON TOP LIST			
RESULT	NAME	Venue	DATE	RESULT	NAME	Venue	DATE
23.12	Randy BARNES (USA)	Los Angeles (Westwood), CA	20 May 90	22.28	Ryan WHITING (USA)	Doha	10 May 13
23.06	Ulf TIMMERMANN (GDR)	Hania	22 May 88	21.73	David STORL (GER)	Moscow	16 Aug 13
22.91	Alessandro ANDREI (ITA)	Viareggio	12 Aug 87	21.71	Reese HOFFA (USA)	Des Moines, IA	27 Apr 13
22.86	Brian OLDFIELD (USA)	El Paso, TX	10 May 75	21.47	Ladislav PRÁŠIL (CZE)	Potchefstroom	20 Apr 13
22.75	Werner GÜNTHÖR (SUI)	Bern (Neufeld)	23 Aug 88	21.34	Dylan ARMSTRONG (CAN)	Moscow	16 Aug 13
22.67	Kevin TOTH (USA)	Lawrence, KS	19 Apr 03	21.29	Justin RODHE (CAN)	Des Moines, IA	27 Apr 13
22.64	Udo BEYER (GDR)	Berlin	20 Aug 86	21.26	Germán LAURO (ARG)	Doha	10 May 13
22.54	Christian CANTWELL (USA)	Gresham, OR	5 Jun 04	21.09	Ryan CROUSER (USA)	Waco, TX	5 May 13
22.52	John BRENNER (USA)	Walnut, CA	26 Apr 87	21.09	Zach LLOYD (USA)	Des Moines, IA	23 Jun 13
22.51	Adam NELSON (USA)	Portland, OR	18 May 02	21.09	Georgi IVANOV (BUL)	Ústí nad Labem	20 Jul 13



# RESULTS



## 4x400 Metres Relay Men - Final

	RESULT	TEAM	COUNTRY	DATE	VENUE
World Record	2:54.29	United States	USA	22 Aug 1993	Stuttgart
Championships Record	2:54.29	United States	USA	22 Aug 1993	Stuttgart
World Leading	2:58.71	United States	USA	16 Aug 2013	Moscow

<b>Final</b>	<b>16 August 2013</b>	START TIME	21:30	TEMPERATURE	18° C	HUMIDITY	60 %
--------------	-----------------------	------------	-------	-------------	-------	----------	------

PLACE	TEAM	BIB	LANE	REACTION	RESULT	Fn
1	<b>UNITED STATES</b> Соединенные Штаты	USA	5	0.164	<b>2:58.71</b>	WL
	1179 David VERBURG			Дэвид Вербург		
	1148 Tony MCQUAY			Тони МакКвей		
	1129 Arman HALL			Арман Холл		
	1150 LaShawn MERRITT			ЛаШон Мерритт		
2	<b>JAMAICA</b> Ямайка	JAM	4	0.193	<b>2:59.88</b>	SB
	646 Rusheen MCDONALD			Рушин МакДоналд		
	644 Edino STEELE			Эдино Стил		
	647 Omar JOHNSON			Омар Джонсон		
	642 Javon FRANCIS			Джейвон Франсис		
3	<b>RUSSIA</b> Россия	RUS	6	0.164	<b>2:59.90</b>	SB
	952 Maksim DYLDIN			Максим Дылдин		
	953 Lev MOSIN			Лев Мосин		
	954 Sergey PETUKHOV			Сергей Петухов		
	943 Vladimir KRASNOV			Владимир Краснов		
4	<b>GREAT BRITAIN &amp; N.I.</b> Великобритания	GBR	7	0.202	<b>3:00.88</b>	
	486 Conrad WILLIAMS			Конрад Уильямс		
	485 Martyn ROONEY			Мартин Руни		
	487 Michael BINGHAM			Майкл Бингэм		
	488 Nigel LEVINE			Найджел Левайн		
5	<b>BELGIUM</b> Бельгия	BEL	1	0.178	<b>3:01.02</b>	
	176 Jonathan BORLÉE			Джонатан Борле		
	175 Kévin BORLÉE			Кевин Борле		
	179 Dylan BORLÉE			Дилан Борле		
	180 Will OYOWE			Уилл Ойоуэ		
6	<b>TRINIDAD AND TOBAGO</b> Тринидад и Тобаго	TRI	3	0.191	<b>3:01.74</b>	
	1059 Renny QUOW			Ренни Кво		
	1052 Lalonde GORDON			Лалонде Гордон		
	1051 Jehue GORDON			Джеуе Гордон		
	1055 Jarrin SOLOMON			Джеррин Соломон		
7	<b>BRAZIL</b> Бразилия	BRA	2	0.183	<b>3:02.19</b>	
	211 Pedro Luiz DE OLIVEIRA			Педро Луис де Оливейра		
	208 Wagner CARDOSO			Вагнер Кардосо		
	210 Anderson HENRIQUES			Андерсон Энрикес		
	209 Hugo DE SOUSA			Хуго де Соуса		
8	<b>AUSTRALIA</b> Австралия	AUS	8	0.172	<b>3:02.26</b>	SB
	122 Steven SOLOMON			Стивен Соломон		
	121 Alexander BECK			Александр Бек		
	123 Craig BURNS			Крэйг Бернс		
	120 Tristan THOMAS			Тристан Томас		





**RESULTS**  
**4x400 Metres Relay Men - Final**

INTERMEDIATE TIMES	400m	UNITED STATES	44.37
	800m	UNITED STATES	1:29.05
	1200m	UNITED STATES	2:13.97

ALL-TIME TOP LIST				SEASON TOP LIST			
RESULT	TEAM	Venue	DATE	RESULT	TEAM	Venue	DATE
2:54.29	UNITED STATES (USA)	Stuttgart	22 Aug 93	2:58.71	UNITED STATES (USA)	Moscow	16 Aug 13
2:56.65	GREAT BRITAIN & N.I. (GBR)	Athina	10 Aug 97	2:59.88	JAMAICA (JAM)	Moscow	16 Aug 13
2:56.72	BAHAMAS (BAH)	London (OS)	10 Aug 12	2:59.90	RUSSIA (RUS)	Moscow	16 Aug 13
2:56.75	JAMAICA (JAM)	Athina	10 Aug 97	3:00.48	TRINIDAD AND TOBAGO (TRI)	Moscow	15 Aug 13
2:58.00	POLAND (POL)	Uniondale, NY	22 Jul 98	3:00.50	GREAT BRITAIN & N.I. (GBR)	Moscow	15 Aug 13
2:58.06	RUSSIA (RUS)	Beijing (National Stadium)	23 Aug 08	3:00.81	BELGIUM (BEL)	Moscow	15 Aug 13
2:58.68	NIGERIA (NGR)	Sydney	30 Sep 00	3:01.09	BRAZIL (BRA)	Moscow	15 Aug 13
2:58.96	FRANCE (FRA)	Paris Saint-Denis	31 Aug 03	3:01.73	POLAND (POL)	Moscow	15 Aug 13
2:59.13	CUBA (CUB)	Barcelona	7 Aug 92	3:02.04	VENEZUELA (VEN)	Moscow	15 Aug 13
2:59.21	SOUTH AFRICA (RSA)	Daejeon	1 Sep 11	3:02.23	BAHAMAS (BAH)	Philadelphia, PA	27 Apr 13

Official IAAF Partners





# RESULTS



## 200 Metres Women - Final

	RESULT	NAME	COUNTRY	AGE	DATE	VENUE
World Record	21.34	Florence GRIFFITH-JOYNER	USA	29	29 Sep 1988	Seoul
Championships Record	21.74	Silke GLADISCH-MÖLLER	GDR	23	3 Sep 1987	Roma
World Leading	22.13	Shelly-Ann FRASER-PRYCE	JAM	27	23 Jun 2013	Kingston (NS), JAM

	START TIME	TEMPERATURE	HUMIDITY	WIND
<b>Final</b>	21:19	21° C	49 %	-0.3 m/s

PLACE	BIB	NAME	COUNTRY	DATE of BIRTH	LANE	RESULT	REACTION	Fn
1	510	<b>Shelly-Ann FRASER-PRYCE</b> Шелли-Энн Фрейзер-Прайс	JAM	27 Dec 86 27 дек. 86	4	<b>22.17</b>	<b>0.156</b>	
2	254	<b>Murielle AHOURE</b> Мюриэльль Аур	CIV	23 Aug 87 23 авг. 87	6	<b>22.32</b>	<b>0.180</b>	
3	635	<b>Blessing OKAGBARE</b> Блессинг Окагбаре	NGR	09 Oct 88 09 окт. 88	5	<b>22.32</b>	<b>0.154</b>	
4	139	<b>Shaunae MILLER</b> Шона Миллер	BAH	15 Apr 94 15 апр. 94	7	<b>22.74</b>	<b>0.146</b>	
5	949	<b>Jeneba TARMOH</b> Дженеба Тармо	USA	27 Sep 89 27 сент. 89	1	<b>22.78</b>	<b>0.161</b>	
6	958	<b>ChaRonda WILLIAMS</b> Чаронда Уильямс	USA	27 Mar 87 27 марта 87	2	<b>22.81</b>	<b>0.155</b>	
7	866	<b>Mariya RYEMYEN</b> Мария Ремень	UKR	02 Aug 87 02 авг. 87	8	<b>22.84</b>	<b>0.197</b>	
	905	<b>Allyson FELIX</b> Элиссон Феликс	USA	18 Nov 85 18 нояб. 85	3	<b>DNF</b>	<b>0.181</b>	

ALL-TIME TOP LIST				SEASON TOP LIST			
RESULT	NAME	Venue	DATE	RESULT	NAME	Venue	DATE
21.34	Florence GRIFFITH-JOYNER (USA)	Seoul	29 Sep 88	22.13	Shelly-Ann FRASER-PRYCE (JAM)	Kingston (NS), JAM	23 Jun 13
21.62	Marion JONES (USA)	Johannesburg	11 Sep 98	22.24	Murielle AHOURE (CIV)	Monaco	19 Jul 13
21.64	Mertlene OTTEY (JAM)	Bruxelles	13 Sep 91	22.26	Tiffany TOWNSEND (USA)	Monaco	19 Jul 13
21.69	Allyson FELIX (USA)	Eugene, OR	30 Jun 12	22.30	Allyson FELIX (USA)	Moscow	15 Aug 13
21.71	Marita KOCH (GDR)	Karl-Marx-Stadt	10 Jun 79	22.31	Blessing OKAGBARE (NGR)	Walnut, CA	20 Apr 13
21.71	Heike DRECHSLER (GDR)	Jena	29 Jun 86	22.32	Anthonique STRACHAN (BAH)	Nassau	22 Jun 13
21.72	Grace JACKSON (JAM)	Seoul	29 Sep 88	22.35	Kimberlyn DUNCAN (USA)	Columbia, MO	12 May 13
21.72	Gwen TORRENCE (USA)	Barcelona	5 Aug 92	22.36	Kelly-Ann BAPTISTE (TRI)	Port-of-Spain	23 Jun 13
21.74	Marties GÖHR (GDR)	Erfurt	3 Jun 84	22.39	Anastasiya KAPACHINSKAYA (RUS)	Moskva	4 Jul 13
21.74	Silke GLADISCH-MÖLLER (GDR)	Roma	3 Sep 87	22.40	LaShauntea MOORE (USA)	Des Moines, IA	22 Jun 13
21.74	Veronica CAMPBELL-BROWN (JAM)	Benetton National Stadium	21 Aug 08				



# SUMMARY



## 800 Metres Women - Semi-Final

First 3 in each heat (Q) and the next 2 fastest (q) advance to the Final

	RESULT	NAME	COUNTRY	AGE	DATE	VENUE
World Record	1:53.28	Jarmila KRATOCHVÍLOVÁ	TCH	32	26 Jul 1983	München
Championships Record	1:54.68	Jarmila KRATOCHVÍLOVÁ	TCH	32	9 Aug 1983	Helsinki
World Leading	1:56.72	Francine NIYONSABA	BDI	20	1 Jun 2013	Eugene, OR

16 August 2013

RANK	PLACE	HEAT	BIB	NAME	COUNTRY	DATE of BIRTH	RESULT
1	1	1	923	Alysia JOHNSON MONTANO Алисия Джонсон Монтаньо	USA	23 Apr 86 23 апр. 86	1:58.92 Q
2	2	1	928	Brenda MARTINEZ Бренда Мартинес	USA	08 Sep 87 08 сент. 87	1:59.03 Q
3	3	1	854	Nataliia LUPU Наталія Лупу	UKR	04 Nov 87 04 нояб. 87	1:59.43 Q SB
4	4	1	745	Ekaterina POISTOGOVA Екатерина Поистогова	RUS	01 Mar 91 01 марта 91	1:59.48 q
5	5	1	289	Lenka MASNÁ Ленка Масна	CZE	22 Apr 85 22 апр. 85	1:59.56 q PB
6	6	1	600	Halima HACHLAF Халима Хашлаф	MAR	06 Sep 88 06 сент. 88	2:00.55
7	7	2	571	Eunice Jepkoech SUM Юнис Джепкоэч Сум	KEN	10 Apr 88 10 апр. 88	2:00.70 Q
8	8	2	760	Mariya SAVINOVA Мария Савинова	RUS	13 Aug 85 13 авг. 85	2:00.73 Q
9	9	1	394	Laura MUIR Лора Мюир	GBR	09 May 93 09 мая 93	2:00.83
10	10	2	959	Ajee WILSON Аже Уилсон	USA	08 May 94 08 мая 94	2:00.90 Q
11	11	2	274	Rose Mary ALMANZA Роза Мари Альманса	CUB	13 Jul 92 13 июля 92	2:00.98
12	12	1	554	Winnie CHEBET Винни Чебет	KEN	20 Dec 90 20 дек. 90	2:01.04
13	13	2	151	Marina ARZAMASOVA Марина Арзамасова	BLR	17 Dec 87 17 дек. 87	2:01.19
14	14	2	734	Elena KOTULSKAYA Елена Котульская	RUS	08 Aug 88 08 авг. 88	2:01.75
15	15	2	395	Marilyn OKORO Мэрилин Окоро	GBR	23 Sep 84 23 сент. 84	2:02.26
16	16	2	597	Malika AKKAOUI Малика Аккауи	MAR	25 Dec 87 25 дек. 87	2:02.29

ALL-TIME TOP LIST				SEASON TOP LIST			
RESULT	NAME	Venue	DATE	RESULT	NAME	Venue	DATE
1:53.28	Jarmila KRATOCHVÍLOVÁ (TCH)	München	26 Jul 83	1:56.72	Francine NIYONSABA (BDI)	Eugene, OR	1 Jun 13
1:53.43	Nadezhda OLIZARENKO (URS)	Moskva	27 Jul 80	1:57.64	Malika AKKAOUI (MAR)	Paris Saint-Denis	6 Jul 13
1:54.01	Pamela JELIMO (KEN)	Zürich	29 Aug 08	1:57.75	Alysia JOHNSON MONTANO (USA)	Paris Saint-Denis	6 Jul 13
1:54.44	Ana Fidelia QUIROT (CUB)	Barcelona	9 Sep 89	1:58.18	Brenda MARTINEZ (USA)	Eugene, OR	1 Jun 13
1:54.81	Olga MINEYEVA (URS)	Moskva	27 Jul 80	1:58.56	Elena KOTULSKAYA (RUS)	Moskva	23 Jul 13
1:54.94	Tatyana KAZANKINA (URS)	Montréal	26 Jul 76	1:58.71	Janeth Jepkosgei BUSIENEI (KEN)	Eugene, OR	1 Jun 13
1:55.05	Doina MELINTE (ROU)	Bucuresti	1 Aug 82	1:58.75	Mariya SAVINOVA (RUS)	Yerino	2 Jun 13
1:55.19	Maria de Lurdes MUTOLA (MOZ)	Zürich	17 Aug 94	1:58.96	Margarita MUKASHEVA (KAZ)	Kazan	9 Jul 13
1:55.19	Jolanda BATAGELI (SLO)	Heusden-Zolder	20 Jul 02	1:59.20	Abeba AREGAWI (SWE)	Hengelo	8 Jun 13
1:55.26	Sigrun GRAU (GER)	Roma	31 Aug 87	1:59.21	Yekaterina KUPINA (RUS)	Yerino	2 Jun 13



# RESULTS



## 800 Metres Women - Semi-Final

First 3 in each heat (Q) and the next 2 fastest (q) advance to the Final

	RESULT	NAME	COUNTRY	AGE	DATE	VENUE
World Record	1:53.28	Jarmila KRATOCHVÍLOVÁ	TCH	32	26 Jul 1983	München
Championships Record	1:54.68	Jarmila KRATOCHVÍLOVÁ	TCH	32	9 Aug 1983	Helsinki
World Leading	1:56.72	Francine NIYONSABA	BDI	20	1 Jun 2013	Eugene, OR

<b>Heat 1</b>	<b>2</b>	<b>16 August 2013</b>	START TIME	20:18	TEMPERATURE	21° C	HUMIDITY	46 %
---------------	----------	-----------------------	------------	-------	-------------	-------	----------	------

PLACE	BIB	NAME	COUNTRY	DATE of BIRTH	LANE	RESULT	
1	923	<b>Alysia JOHNSON MONTANO</b> Алисия Джонсон Монтаньо	USA	23 Apr 86 23 апр. 86	4	<b>1:58.92 Q</b>	
2	928	<b>Brenda MARTINEZ</b> Бренда Мартинес	USA	08 Sep 87 08 сент. 87	5	<b>1:59.03 Q</b>	
3	854	<b>Nataliia LUPU</b> Наталія Лупу	UKR	04 Nov 87 04 нояб. 87	8	<b>1:59.43 Q</b>	<b>SB</b>
4	745	<b>Ekaterina POISTOGOVA</b> Екатерина Поистогова	RUS	01 Mar 91 01 марта 91	3	<b>1:59.48 q</b>	
5	289	<b>Lenka MASNÁ</b> Ленка Масна	CZE	22 Apr 85 22 апр. 85	1	<b>1:59.56 q</b>	<b>PB</b>
6	600	<b>Halima HACHLAF</b> Халима Хашлаф	MAR	06 Sep 88 06 сент. 88	6	<b>2:00.55</b>	
7	394	<b>Laura MUIR</b> Лора Мюир	GBR	09 May 93 09 мая 93	2	<b>2:00.83</b>	
8	554	<b>Winny CHEBET</b> Винни Чebet	KEN	20 Dec 90 20 дек. 90	7	<b>2:01.04</b>	

INTERMEDIATE TIMES	400m	923	Alysia JOHNSON MONTANO	56.33
--------------------	------	-----	------------------------	-------

<b>Heat 2</b>	<b>2</b>	<b>16 August 2013</b>	START TIME	20:27	TEMPERATURE	21° C	HUMIDITY	46 %
---------------	----------	-----------------------	------------	-------	-------------	-------	----------	------

PLACE	BIB	NAME	COUNTRY	DATE of BIRTH	LANE	RESULT	
1	571	<b>Eunice Jepkoech SUM</b> Юнис Джепкоэч Сум	KEN	10 Apr 88 10 апр. 88	2	<b>2:00.70 Q</b>	
2	760	<b>Mariya SAVINOVA</b> Мария Савинова	RUS	13 Aug 85 13 авг. 85	6	<b>2:00.73 Q</b>	
3	959	<b>Ajee WILSON</b> Аже Уилсон	USA	08 May 94 08 мая 94	7	<b>2:00.90 Q</b>	
4	274	<b>Rose Mary ALMANZA</b> Роза Мари Альманса	CUB	13 Jul 92 13 июля 92	1	<b>2:00.98</b>	
5	151	<b>Marina ARZAMASOVA</b> Марина Арзамасова	BLR	17 Dec 87 17 дек. 87	8	<b>2:01.19</b>	
6	734	<b>Elena KOTULSKAYA</b> Елена Котульская	RUS	08 Aug 88 08 авг. 88	5	<b>2:01.75</b>	
7	395	<b>Marilyn OKORO</b> Мэрилин Окоро	GBR	23 Sep 84 23 сент. 84	4	<b>2:02.26</b>	
8	597	<b>Malika AKKAOUI</b> Малика Аккауи	MAR	25 Dec 87 25 дек. 87	3	<b>2:02.29</b>	

INTERMEDIATE TIMES	400m	151	Marina ARZAMASOVA	1:00.49
--------------------	------	-----	-------------------	---------





**RESULTS**  
**800 Metres Women - Semi-Final**

ALL-TIME TOP LIST				SEASON TOP LIST			
RESULT	NAME	Venue	DATE	RESULT	NAME	Venue	DATE
1:53.28	Jarmila KRATOCHVÍLOVÁ (TCH)	München	26 Jul 83	1:56.72	Francine NIYONSABA (BDI)	Eugene, OR	1 Jun 13
1:53.43	Nadezhda OLIZARENKO (URS)	Moskva	27 Jul 80	1:57.64	Malika AKKAoui (MAR)	Paris Saint-Denis	6 Jul 13
1:54.01	Pamela JELIMO (KEN)	Zürich	29 Aug 08	1:57.75	Alysia JOHNSON MONTANO (USA)	Paris Saint-Denis	6 Jul 13
1:54.44	Ana Fidelia QUIROT (CUB)	Barcelona	9 Sep 89	1:58.18	Brenda MARTINEZ (USA)	Eugene, OR	1 Jun 13
1:54.81	Olga MINEYEVA (URS)	Moskva	27 Jul 80	1:58.56	Elena KOTULSKAYA (RUS)	Moskva	23 Jul 13
1:54.94	Tatyana KAZANKINA (URS)	Montréal	26 Jul 76	1:58.71	Janeth Jepkosgei BUSIENEI (KEN)	Eugene, OR	1 Jun 13
1:55.05	Doina MELINTE (ROU)	Bucuresti	1 Aug 82	1:58.75	Mariya SAVINOVA (RUS)	Yerino	2 Jun 13
1:55.19	Maria de Lurdes MUTOLA (MOZ)	Zürich	17 Aug 94	1:58.96	Margarita MUKASHEVA (KAZ)	Kazan	9 Jul 13
1:55.19	Jolanda BATAGELI (SLO)	Heusden-Zolder	20 Jul 02	1:59.20	Abeba AREGAWI (SWE)	Hengelo	8 Jun 13
1:55.26	Sigrun GRAU (GER)	Roma	31 Aug 87	1:59.21	Yekaterina KUPINA (RUS)	Yerino	2 Jun 13

Official IAAF Partners



# SUMMARY



## 100 Metres Hurdles Women - Round 1

First 4 in each heat (Q) and the next 4 fastest (q) advance to the Semi-Final

	RESULT	NAME	COUNTRY	AGE	DATE	VENUE
World Record	12.21	Yordanka DONKOVA	BUL	27	20 Aug 1988	Stara Zagora
Championships Record	12.28	Sally PEARSON	AUS	25	3 Sep 2011	Daegu
World Leading	12.26	Brianna ROLLINS	USA	22	22 Jun 2013	Des Moines, IA

**16 August 2013**

RANK	PLACE	HEAT	BIB	NAME	COUNTRY	DATE of BIRTH	RESULT	WIND
1	1	5	942	Brianna ROLLINS Брианна Роллинз	USA	18 Aug 91 18 авг. 91	<b>12.55 Q</b>	-0.8 m/s
2	1	2	121	Sally PEARSON Салли Пирсон	AUS	19 Sep 86 19 сент. 86	<b>12.62 Q</b> <b>SB</b>	-0.5 m/s
3	2	2	354	Cindy BILLAUD Синди Билло	FRA	11 Mar 86 1 марта 86	<b>12.71 Q</b>	-0.5 m/s
4	1	4	398	Tiffany PORTER Тиффани Портер	GBR	13 Nov 87 13 нояб. 87	<b>12.72 Q</b>	-0.4 m/s
5	2	4	730	Yuliya KONDAKOVA Юлия Кондакова	RUS	04 Dec 81 04 дек. 81	<b>12.76 Q</b> <b>PB</b>	-0.4 m/s
6	3	4	911	Dawn HARPER Дон Харпер	USA	13 May 84 13 мая 84	<b>12.84 Q</b>	-0.4 m/s
7	1	1	205	Angela WHYTE Анджела Уайт	CAN	22 May 80 22 мая 80	<b>12.93 Q</b>	-0.5 m/s
8	3	2	149	Anne ZAGRE Анне Загре	BEL	13 Mar 90 3 марта 90	<b>12.94 Q</b>	-0.5 m/s
9	1	3	912	Queen HARRISON Квин Харрисон	USA	10 Sep 88 10 сент. 88	<b>12.95 Q</b>	-0.5 m/s
10	2	3	165	Alina TALAY Алина Талай	BLR	14 May 89 14 мая 89	<b>12.99 Q</b>	-0.5 m/s
11	4	4	370	Reina-Flor OKORI Рейна-Флор Окори	FRA	02 May 80 02 мая 80	<b>13.01 Q</b>	-0.4 m/s
12	4	2	716	Tatyana DEKTYAREVA Татьяна Дектярева	RUS	08 May 81 08 мая 81	<b>13.04 Q</b>	-0.5 m/s
13	2	5	301	Lavonne IDLETTE Лавонн Идлетт	DOM	31 Oct 85 31 окт. 85	<b>13.06 Q</b>	-0.8 m/s
14	2	1	479	Marzia CARAVELLI Марция Каравелли	ITA	23 Oct 81 23 окт. 81	<b>13.07 Q</b>	-0.5 m/s
15	3	5	528	Shermaine WILLIAMS Шермейн Уильямс	JAM	04 Feb 90 14 февр. 90	<b>13.09 Q</b>	-0.8 m/s
16	3	3	526	Danielle WILLIAMS Дэниэль Уильямс	JAM	14 Sep 92 4 сент. 92	<b>13.11 Q</b>	-0.5 m/s
17	4	3	219	Jessica ZELINKA Джессика Зелинка	CAN	03 Sep 81 13 сент. 81	<b>13.15 Q</b>	-0.5 m/s
18	3	1	418	Nadine HILDEBRAND Надин Хильдебранд	GER	20 Sep 87 10 сент. 87	<b>13.16 Q</b>	-0.5 m/s
18	5	4	262	Lina FLÓREZ Лина Флорес	COL	02 Nov 84 12 нояб. 84	<b>13.16 q</b>	-0.4 m/s
20	4	1	880	Nia ALI Ниа Али	USA	23 Oct 88 23 окт. 88	<b>13.19 Q</b>	-0.5 m/s
21	5	2	267	Brigitte MERLANO Бриджит Мерлано	COL	29 Apr 82 29 апр. 82	<b>13.20 q</b>	-0.5 m/s
21	6	2	506	Andrea BLISS Андреа Блисс	JAM	05 Oct 80 05 окт. 80	<b>13.20 q</b>	-0.5 m/s

Official IAAF Partners



**SUMMARY**  
**100 Metres Hurdles Women - Round 1**

16 August 2013

RANK	PLACE	HEAT	BIB	NAME	COUNTRY	DATE of BIRTH	RESULT	WIND
23	7	2	351	Nooralotta NEZIRI Нооралотта Незири	FIN	09 Nov 92 19 нояб. 92	13.23 q	-0.5 m/s
24	5	1	284	Lucie ŠKROBÁKOVÁ Лусие Шкробакова	CZE	04 Jan 82 04 янв. 82	13.24	-0.5 m/s
25	5	3	781	Marina TOMIC Марина Томич	SLO	30 Apr 83 30 апр. 83	13.26	-0.5 m/s
26	6	1	249	Shujiao WU Шуцзяо Ву	CHN	19 Jun 92 19 июня 92	13.29	-0.5 m/s
27	6	3	860	Anna PLOTITSYNA Анна Плотитина	UKR	01 Jan 87 01 янв. 87	13.30	-0.5 m/s
28	4	5	827	Aleesha BARBER Алиша Барбер	TRI	16 May 87 16 мая 87	13.33 Q	-0.8 m/s
29	5	5	477	Veronica BORSI Вероника Борси	ITA	13 Jun 87 13 июня 87	13.35	-0.8 m/s
30	6	5	642	Isabelle PEDERSEN Изабель Педерсен	NOR	27 Jan 92 27 янв. 92	13.43	-0.8 m/s
31	6	4	141	Kierre BECKLES Киерр Бэклс	BAR	21 May 90 21 мая 90	13.47	-0.4 m/s
32	7	3	803	Noemi ZBÄREN Нозми Збарен	SUI	12 Mar 94 2 марта 94	13.59	-0.5 m/s
33	8	2	773	Gnima FAYE Гнима Файе	SEN	17 Nov 84 7 нояб. 84	13.66	-0.5 m/s
34	7	1	541	Hitomi SHIMURA Хитоми Шимура	JPN	08 Nov 90 18 нояб. 90	13.72	-0.5 m/s
35	7	4	550	Anastasiya SOPRUNOVA Анастасия Сопрунова	KAZ	14 Jan 86 14 янв. 86	13.85	-0.4 m/s
36	8	4	306	Salma Emam Abou EL-HASSAN Салма Эмам Абу Эль-Хассан	EGY	01 Oct 91 01 окт. 91	14.38	<b>SB</b> -0.4 m/s
		5	144	Sara AERTS Сара Аертс	BEL	25 Jan 84 25 янв. 84	DNS	-0.8 m/s

**Note:**

BIB 370 - Yellow Card 162.5(c)

ALL-TIME TOP LIST				SEASON TOP LIST			
RESULT	NAME	Venue	DATE	RESULT	NAME	Venue	DATE
12.21	Yordanka DONKOVA (BUL)	Stara Zagora	20 Aug 88	12.26	Brianna ROLLINS (USA)	Des Moines, IA	22 Jun 13
12.25	Ginka ZAGORCHEVA (BUL)	Drama	8 Aug 87	12.43	Queen HARRISON (USA)	Des Moines, IA	22 Jun 13
12.26	Ludmila ENGQUIST (RUS)	Sevilla	6 Jun 92	12.48	Nia ALI (USA)	Des Moines, IA	22 Jun 13
12.26	Brianna ROLLINS (USA)	Des Moines, IA	22 Jun 13	12.50	LoLo JONES (USA)	Des Moines, IA	21 Jun 13
12.28	Sally PEARSON (AUS)	Daejeon	3 Sep 11	12.53	Dawn HARPER (USA)	Lausanne	4 Jul 13
12.33	Gail DEVERS (USA)	Sacramento, CA	23 Jul 00	12.54	Kellie WELLS (USA)	Des Moines, IA	22 Jun 13
12.36	Grazyna RABSZTYN (POL)	Warszawa	13 Jun 80	12.59	Cindy BILLAUD (FRA)	Paris (Charléty)	13 Jul 13
12.37	Joanna HAYES (USA)	Athína (Olympic Stadium)	24 Aug 04	12.61	Kristi CASTLIN (USA)	Des Moines, IA	22 Jun 13
12.37	Dawn HARPER (USA)	London (OS)	7 Aug 12	12.61	Vashti THOMAS (USA)	Kazan	10 Jul 13
12.39	Vera KOMISOVA (URS)	Roma	5 Aug 80	12.62	Sally PEARSON (AUS)	Moscow	16 Aug 13
12.39	Natalya GRIGORYEVA (URS)	Kyiv	11 Jul 91				



# RESULTS



## 100 Metres Hurdles Women - Round 1

First 4 in each heat (Q) and the next 4 fastest (q) advance to the Semi-Final

	RESULT	NAME	COUNTRY	AGE	DATE	VENUE
World Record	12.21	Yordanka DONKOVA	BUL	27	20 Aug 1988	Stara Zagora
Championships Record	12.28	Sally PEARSON	AUS	25	3 Sep 2011	Daegu
World Leading	12.26	Brianna ROLLINS	USA	22	22 Jun 2013	Des Moines, IA

HEAT	START TIME	TEMPERATURE	HUMIDITY	WIND
<b>Heat 1</b> 5	09:44	15° C	77 %	-0.5 m/s

PLACE	BIB	NAME	COUNTRY	DATE OF BIRTH	LANE	RESULT	REACTION	Fn
1	205	<b>Angela WHYTE</b> Анджела Уайт	CAN	22 May 80 22 мая 80	6	<b>12.93 Q</b>	0.169	
2	479	<b>Marzia CARAVELLI</b> Марция Каравелли	ITA	23 Oct 81 23 окт. 81	7	<b>13.07 Q</b>	0.232	
3	418	<b>Nadine HILDEBRAND</b> Надин Хильдебранд	GER	20 Sep 87 20 сент. 87	3	<b>13.16 Q</b>	0.172	
4	880	<b>Nia ALI</b> Ниа Али	USA	23 Oct 88 23 окт. 88	5	<b>13.19 Q</b>	0.153	
5	284	<b>Lucie ŠKROBÁKOVÁ</b> Лусие Шкробакова	CZE	04 Jan 82 04 янв. 82	2	<b>13.24</b>	0.190	
6	249	<b>Shujiao WU</b> Шуцзяо Ву	CHN	19 Jun 92 19 июня 92	4	<b>13.29</b>	0.183	
7	541	<b>Hitomi SHIMURA</b> Хитоми Шимура	JPN	08 Nov 90 08 нояб. 90	8	<b>13.72</b>	0.169	

HEAT	START TIME	TEMPERATURE	HUMIDITY	WIND
<b>Heat 2</b> 5	09:52	15° C	77 %	-0.5 m/s

PLACE	BIB	NAME	COUNTRY	DATE OF BIRTH	LANE	RESULT	REACTION	Fn
1	121	<b>Sally PEARSON</b> Салли Пирсон	AUS	19 Sep 86 19 сент. 86	7	<b>12.62 Q</b>	<b>SB</b> 0.132	
2	354	<b>Cindy BILLAUD</b> Синди Билло	FRA	11 Mar 86 11 марта 86	6	<b>12.71 Q</b>	0.184	
3	149	<b>Anne ZAGRE</b> Анне Загре	BEL	13 Mar 90 13 марта 90	3	<b>12.94 Q</b>	0.194	
4	716	<b>Tatyana DEKTYAREVA</b> Татьяна Дектярева	RUS	08 May 81 08 мая 81	5	<b>13.04 Q</b>	0.170	
5	267	<b>Brigitte MERLANO</b> Бриджит Мерлано	COL	29 Apr 82 29 апр. 82	8	<b>13.20 q</b>	0.222	
6	506	<b>Andrea BLISS</b> Андреа Блисс	JAM	05 Oct 80 05 окт. 80	9	<b>13.20 q</b>	0.236	
7	351	<b>Nooralotta NEZIRI</b> Нооралотта Незири	FIN	09 Nov 92 09 нояб. 92	2	<b>13.23 q</b>	0.257	
8	773	<b>Gnima FAYE</b> Гнима Файе	SEN	17 Nov 84 17 нояб. 84	4	<b>13.66</b>	0.171	

Official IAAF Partners





**RESULTS**  
**100 Metres Hurdles Women - Round 1**

**Heat 3** **5** **16 August 2013**      START TIME **10:00**      TEMPERATURE **15° C**      HUMIDITY **77 %**      WIND **-0.5 m/s**

PLACE	BIB	NAME	COUNTRY	DATE of BIRTH	LANE	RESULT	REACTION	Fn
1	912	<b>Queen HARRISON</b> Квин Харрисон	USA	10 Sep 88 10 сент. 88	4	<b>12.95 Q</b>	0.202	
2	165	<b>Alina TALAY</b> Алина Талай	BLR	14 May 89 14 мая 89	8	<b>12.99 Q</b>	0.202	
3	526	<b>Danielle WILLIAMS</b> Дэниэль Уильямс	JAM	14 Sep 92 14 сент. 92	3	<b>13.11 Q</b>	0.154	
4	219	<b>Jessica ZELINKA</b> Джессика Зелинка	CAN	03 Sep 81 03 сент. 81	6	<b>13.15 Q</b>	0.165	
5	781	<b>Marina TOMIC</b> Марина Томич	SLO	30 Apr 83 30 апр. 83	2	<b>13.26</b>	0.150	
6	860	<b>Anna PLOTITSYNA</b> Анна Плотичина	UKR	01 Jan 87 01 янв. 87	7	<b>13.30</b>	0.248	
7	803	<b>Noemi ZBÄREN</b> Ноэми Збарен	SUI	12 Mar 94 12 марта 94	5	<b>13.59</b>	0.231	

**Heat 4** **5** **16 August 2013**      START TIME **10:08**      TEMPERATURE **15° C**      HUMIDITY **77 %**      WIND **-0.4 m/s**

PLACE	BIB	NAME	COUNTRY	DATE of BIRTH	LANE	RESULT	REACTION	Fn
1	398	<b>Tiffany PORTER</b> Тиффани Портер	GBR	13 Nov 87 13 нояб. 87	2	<b>12.72 Q</b>	0.157	
2	730	<b>Yuliya KONDAKOVA</b> Юлия Кондакова	RUS	04 Dec 81 04 дек. 81	7	<b>12.76 Q</b>	<b>PB</b> 0.194	
3	911	<b>Dawn HARPER</b> Дон Харпер	USA	13 May 84 13 мая 84	4	<b>12.84 Q</b>	0.165	
4	370	<b>Reina-Flor OKORI</b> Рейна-Флор Окори	FRA	02 May 80 02 мая 80	8	<b>13.01 Q</b>	0.175	
5	262	<b>Lina FLÓREZ</b> Лина Флорес	COL	02 Nov 84 02 нояб. 84	9	<b>13.16 q</b>	0.214	
6	141	<b>Kierre BECKLES</b> Киерр Бэклс	BAR	21 May 90 21 мая 90	6	<b>13.47</b>	0.172	
7	550	<b>Anastasiya SOPRUNOVA</b> Анастасия Сопрунова	KAZ	14 Jan 86 14 янв. 86	5	<b>13.85</b>	0.201	
8	306	<b>Salma Emam Abou EL-HASSAN</b> Салма Эмам Абу Эль-Хассан	EGY	01 Oct 91 01 окт. 91	3	<b>14.38</b>	<b>SB</b> 0.159	

**Note:**

BIB 370 - Yellow Card 162.5(c)

Official IAAF Partners







**RESULTS**  
**100 Metres Hurdles Women - Round 1**

**Heat 5** **5** **16 August 2013**      START TIME **10:17**      TEMPERATURE **15° C**      HUMIDITY **77 %**      WIND **-0.8 m/s**

PLACE	BIB	NAME	COUNTRY	DATE of BIRTH	LANE	RESULT	REACTION	Fn
1	942	<b>Brianna ROLLINS</b> Брианна Роллинз	USA	18 Aug 91 18 авг. 91	5	<b>12.55 Q</b>	0.177	
2	301	<b>Lavonne IDLETTE</b> Лавонн Идлетт	DOM	31 Oct 85 31 окт. 85	4	<b>13.06 Q</b>	0.134	
3	528	<b>Shermaine WILLIAMS</b> Шермейн Уильямс	JAM	04 Feb 90 04 февр. 90	7	<b>13.09 Q</b>	0.172	
4	827	<b>Aleesha BARBER</b> Алиша Барбер	TRI	16 May 87 16 мая 87	2	<b>13.33 Q</b>	0.154	
5	477	<b>Veronica BORSI</b> Вероника Борси	ITA	13 Jun 87 13 июня 87	3	<b>13.35</b>	0.207	
6	642	<b>Isabelle PEDERSEN</b> Изабель Педерсен	NOR	27 Jan 92 27 янв. 92	8	<b>13.43</b>	0.221	
	144	<b>Sara AERTS</b> Сара Аертс	BEL	25 Jan 84 25 янв. 84	6	<b>DNS</b>		

ALL-TIME TOP LIST				SEASON TOP LIST			
RESULT	NAME	Venue	DATE	RESULT	NAME	Venue	DATE
12.21	Yordanka DONKOVA (BUL)	Stara Zagora	20 Aug 88	12.26	Brianna ROLLINS (USA)	Des Moines, IA	22 Jun 13
12.25	Ginka ZAGORCHEVA (BUL)	Drama	8 Aug 87	12.43	Queen HARRISON (USA)	Des Moines, IA	22 Jun 13
12.26	Ludmila ENGQUIST (RUS)	Sevilla	6 Jun 92	12.48	Nia ALI (USA)	Des Moines, IA	22 Jun 13
12.26	Brianna ROLLINS (USA)	Des Moines, IA	22 Jun 13	12.50	LoLo JONES (USA)	Des Moines, IA	21 Jun 13
12.28	Sally PEARSON (AUS)	Daeu	3 Sep 11	12.53	Dawn HARPER (USA)	Lausanne	4 Jul 13
12.33	Gail DEVERS (USA)	Sacramento, CA	23 Jul 00	12.54	Kellie WELLS (USA)	Des Moines, IA	22 Jun 13
12.36	Grazyna RABSZTYN (POL)	Warszawa	13 Jun 80	12.59	Cindy BILLAUD (FRA)	Paris (Charléty)	13 Jul 13
12.37	Joanna HAYES (USA)	Athína (Olympic Stadium)	24 Aug 04	12.61	Kristi CASTLIN (USA)	Des Moines, IA	22 Jun 13
12.37	Dawn HARPER (USA)	London (OS)	7 Aug 12	12.61	Vashti THOMAS (USA)	Kazan	10 Jul 13
12.39	Vera KOMISOVA (URS)	Roma	5 Aug 80	12.62	Sally PEARSON (AUS)	Moscow	16 Aug 13
12.39	Natalya GRIGORYEVA (URS)	Kviv	11 Jul 91				

Official IAAF Partners



# RESULTS



## Hammer Throw Women - Final

	RESULT	NAME	COUNTRY	AGE	DATE	VENUE
World Record	79.42	Betty HEIDLER	GER	28	21 May 2011	Halle
Championships Record	78.80	Tatyana LYSENKO	RUS	30	16 Aug 2013	Moscow
World Leading	78.80	Tatyana LYSENKO	RUS	30	16 Aug 2013	Moscow

<b>Final</b>	<b>16 August 2013</b>	START TIME	19:00	TEMPERATURE	23° C	HUMIDITY	44 %
		END TIME	20:16		21° C		46 %

PLACE	BIB	NAME	COUNTRY	DATE of BIRTH	ORDER	RESULT		1	2	3	ORDER	4	5	6
1	740	Tatyana LYSENKO Татьяна Лысенко	RUS	09 Oct 83 09 окт. 83	10	78.80	CR	77.58	77.33	76.34	7	78.80	76.90	74.49
2	673	Anita WLODARCZYK Анита Влодарчик	POL	08 Aug 85 08 авг. 85	9	78.46	NR	70.75	74.21	77.79	8	78.46	72.85	71.39
3	251	Wenxiu ZHANG Веньсю Чжан	CHN	22 Mar 86 22 марта 86	12	75.58	SB	74.62	73.60	75.08	6	75.58	72.70	X
4	247	Zheng WANG Чжен Ван	CHN	14 Dec 87 14 дек. 87	4	74.90	PB	68.46	74.90	X	5	73.94	X	72.35
5	712	Anna BULGAKOVA Анна Булгакова	RUS	17 Jan 88 17 янв. 88	8	74.62		X	72.69	74.62	4	72.80	X	73.33
6	279	Yipsi MORENO Йипси Морено	CUB	19 Nov 80 19 нояб. 80	3	74.16	SB	68.96	74.16	71.06	3	X	X	72.68
7	731	Oksana KONDRATEVA Оксана Кондратьева	RUS	22 Nov 85 22 нояб. 85	2	72.76		71.46	72.76	71.21	2	68.80	X	68.61
8	456	Éva ORBÁN Эва Орбан	HUN	29 Nov 84 29 нояб. 84	6	72.70		67.17	72.70	70.18	1	70.57	X	67.39
9	929	Jeneva MCCALL Женева МакКолл	USA	28 Oct 89 28 окт. 89	1	72.65		72.33	72.61	72.65				
10	885	Amanda BINGSON Аманда Бингсон	USA	20 Feb 90 20 февр. 90	7	72.56		X	72.56	X				
11	692	Bianca PERIE Бьянка Перие	ROU	01 Jun 90 01 июня 90	11	71.25		71.15	70.40	71.25				
12	725	Gulfiya KHANAFEYEVA Гульфия Ханафеева	RUS	12 Jun 82 12 июня 82	5	71.07		71.07	69.52	69.00				

ALL-TIME TOP LIST				SEASON TOP LIST			
RESULT	NAME	Venue	DATE	RESULT	NAME	Venue	DATE
79.42	Betty HEIDLER (GER)	Halle	21 May 11	78.80	Tatyana LYSENKO (RUS)	Moscow	16 Aug 13
78.80	Tatyana LYSENKO (RUS)	Moscow	16 Aug 13	78.46	Anita WLODARCZYK (POL)	Moscow	16 Aug 13
78.69	Aksana MIANKOVA (BLR)	Minsk	18 Jul 12	77.13	Oksana KONDRATEVA (RUS)	Zhukovskiy	30 Jun 13
78.46	Anita WLODARCZYK (POL)	Moscow	16 Aug 13	76.48	Betty HEIDLER (GER)	Szczecin	15 Jun 13
77.26	Gulfiya KHANAFEYEVA (RUS)	Tula	12 Jun 06	76.17	Anna BULGAKOVA (RUS)	Moskva	24 Jul 13
77.13	Oksana KONDRATEVA (RUS)	Zhukovskiy	30 Jun 13	75.73	Amanda BINGSON (USA)	Des Moines, IA	22 Jun 13
76.99	Wenxiu ZHANG (CHN)	Ostrava	24 May 12	75.58	Wenxiu ZHANG (CHN)	Moscow	16 Aug 13
76.90	Martina HRASNOVÁ (SVK)	Trnava	16 May 09	75.45	Aksana MIANKOVA (BLR)	Brest, BLR	27 Apr 13
76.83	Kamila SKOLIMOWSKA (POL)	Doha	11 May 07	75.09	Elena RIGERT (RUS)	Moskva	15 Jul 13
76.72	Mariya BESPALOVA (RUS)	Zhukovskiy	23 Jun 12	75.02	Gulfiya KHANAFEYEVA (RUS)	Moskva	15 Jul 13



# SUMMARY



## Javelin Throw Women - Qualification

With qualifying standard of 61.50 (Q) or at least the 12 best performers (q) advance to the Final

	RESULT	NAME	COUNTRY	AGE	DATE	VENUE
World Record	<b>72.28</b>	Barbora ŠPOTÁKOVÁ	CZE	27	13 Sep 2008	Stuttgart
Championships Record	<b>71.99</b>	Maria ABAKUMOVA	RUS	25	2 Sep 2011	Daegu
World Leading	<b>69.34</b>	Maria ABAKUMOVA	RUS	27	16 Mar 2013	Castellón

### 16 August 2013

RANK	PLACE	GROUP	BIB	NAME	COUNTRY	DATE of BIRTH	RESULT
1	1	A	706	Maria ABAKUMOVA Мария Абакумова	RUS	15 Jan 86 15 янв. 86	<b>69.09 Q</b>
2	1	B	119	Kimberley MICKLE Кимберли Микл	AUS	28 Dec 84 28 дек. 84	<b>65.73 Q</b> <b>PB</b>
3	2	A	436	Linda STAHL Линда Шталь	GER	02 Oct 85 02 окт. 85	<b>64.51 Q</b>
3	2	B	705	Sunette VILJOEN Сунетт Вильюн	RSA	06 Oct 83 06 окт. 83	<b>64.51 Q</b> <b>SB</b>
5	3	A	120	Kathryn MITCHELL Катрин Митчелл	AUS	10 Jul 82 10 июля 82	<b>62.80 Q</b> <b>SB</b>
6	3	B	785	Tatjana JELACA Татьяна Елака	SRB	10 Aug 90 10 авг. 90	<b>62.68 Q</b> <b>NR</b>
7	4	B	431	Christina OBERGFÖLL Кристина Обергфелль	GER	22 Aug 81 22 авг. 81	<b>62.36 Q</b>
8	5	B	769	Viktoriya SUDARUŠHKINA Виктория Сударушкина	RUS	02 Sep 90 02 сент. 90	<b>62.20 Q</b>
9	4	A	813	Sofi FLINCK Софи Флинк	SWE	08 Jul 95 08 июля 95	<b>61.96 Q</b> <b>NR</b>
10	5	A	865	Vira REBRYK Вера Ребрик	UKR	25 Feb 89 25 февр. 89	<b>61.70 Q</b>
11	6	B	233	Lingwei LI Лингвей Ли	CHN	26 Jan 89 26 янв. 89	<b>61.51 Q</b> <b>SB</b>
12	7	B	788	Nadeeka L. BABARANDA Надика Лакмали	SRI	19 Sep 81 19 сент. 81	<b>60.39 q</b>
13	8	B	429	Kathrina MOLITOR Катарина Молитор	GER	08 Nov 83 08 нояб. 83	<b>60.32</b>
14	9	B	579	Lina MUZE Лина Мюзе	LAT	04 Dec 92 04 дек. 92	<b>60.29</b>
15	6	A	250	Li ZHANG Ли Чжан	CHN	17 Jan 89 17 янв. 89	<b>60.16</b>
16	7	A	530	Yuki EBIHARA Юки Эбихара	JPN	28 Oct 85 28 окт. 85	<b>59.80</b>
17	8	A	218	Krista WOODWARD Кристина Вудворд	CAN	22 Nov 84 22 нояб. 84	<b>58.86</b>
18	9	A	849	Hanna HATSKO Анна Гацько	UKR	03 Oct 90 03 окт. 90	<b>58.63</b>
19	10	B	848	Marharyta DOROZHON Маргарита Дорожон	UKR	04 Sep 87 04 сент. 87	<b>58.23</b>
20	11	B	778	Martina RATEJ Мартина Ратей	SLO	02 Nov 81 02 нояб. 81	<b>57.95</b>
21	12	B	473	Ásdís HJÁLMSDÓTTIR Асдис Хьямсдоттир	ISL	28 Oct 85 28 окт. 85	<b>57.65</b>
22	13	B	886	Brittany BORMAN Бриттани Борман	USA	01 Jul 89 01 июля 89	<b>57.63</b>





**SUMMARY**  
**Javelin Throw Women - Qualification**

16 August 2013

RANK	PLACE	GROUP	BIB	NAME	COUNTRY	DATE of BIRTH	RESULT
23	10	A	268	Flor RUIZ Флор Руис	COL	29 Jan 91 29 янв. 91	57.47
24	14	B	322	Liina LAASMA Лиина Лаасма	EST	13 Jan 92 13 янв. 92	56.93
25	11	A	699	Eliza TOADER Элиза Тоадер	ROU	12 May 90 12 мая 90	55.76
26	12	A	184	Jucilene DE LIMA Жусилен де Лима	BRA	14 Sep 90 4 сент. 90	55.18
27	13	A	580	Madara PALAMEIKA Мадара Паламейка	LAT	18 Jun 87 18 июня 87	53.70

ALL-TIME TOP LIST				SEASON TOP LIST			
RESULT	NAME	Venue	DATE	RESULT	NAME	Venue	DATE
72.28	Barbora ŠPOTÁKOVÁ (CZE)	Stuttgart	13 Sep 08	69.34	Maria ABAKUMOVA (RUS)	Castellón	16 Mar 13
71.99	Maria ABAKUMOVA (RUS)	Daejeon	2 Sep 11	67.70	Christina OBERGFÖLL (GER)	Eugene, OR	31 May 13
71.70	Olisdeilys MENÉNDEZ (CUB)	Helsinki	14 Aug 05	65.76	Linda STAHL (GER)	Halle	25 May 13
70.20	Christina OBERGFÖLL (GER)	München	23 Jun 07	65.73	Kimberley MICKLE (AUS)	Moscow	16 Aug 13
69.48	Trine HATTESTAD (NOR)	Oslo (Bislett)	28 Jul 00	65.62	Huihui LU (CHN)	Zhaoqing	27 Apr 13
69.35	Sunette VILJOEN (RSA)	New York City, NY	9 Jun 12	64.51	Sunette VILJOEN (RSA)	Moscow	16 Aug 13
68.34	Steffi NERIUS (GER)	Elstertal	31 Aug 08	64.38	Sinta OZOLINA-KOVALA (LAT)	Riga	30 May 13
67.67	Sonia BISSET (CUB)	Salamanca	6 Jul 05	64.30	Vira REBRYK (UKR)	Yalta	17 May 13
67.51	Miréla MANJANI (GRE)	Sydney	30 Sep 00	63.55	Kathrina MOLITOR (GER)	Halle	25 May 13
67.20	Tatyana SHIKOLENKO (RUS)	Monaco	18 Aug 00	62.83	Yuki EBIHARA (JPN)	Hiroshima	29 Apr 13

Official IAAF Partners



# RESULTS



## Javelin Throw Women - Qualification

With qualifying standard of 61.50 (Q) or at least the 12 best performers (q) advance to the Final

	RESULT	NAME	COUNTRY	AGE	DATE	VENUE
World Record	<b>72.28</b>	Barbora ŠPOTÁKOVÁ	CZE	27	13 Sep 2008	Stuttgart
Championships Record	<b>71.99</b>	Maria ABAKUMOVA	RUS	25	2 Sep 2011	Daegu
World Leading	<b>69.34</b>	Maria ABAKUMOVA	RUS	27	16 Mar 2013	Castellón

<b>Group A</b>	16 August 2013	START TIME	09:30	TEMPERATURE	15° C	HUMIDITY	82 %
		END TIME	10:03		15° C		77 %

PLACE	BIB	NAME	COUNTRY	DATE of BIRTH	ORDER	RESULT	1	2	3
1	706	Maria ABAKUMOVA Мария Абакумова	RUS	15 Jan 86 15 янв. 86	7	69.09 Q	69.09		
2	436	Linda STAHL Линда Шталь	GER	02 Oct 85 02 окт. 85	9	64.51 Q	64.51		
3	120	Kathryn MITCHELL Катрин Митчелл	AUS	10 Jul 82 10 июля 82	10	62.80 Q <b>SB</b>	X	62.80	
4	813	Sofi FLINCK Софи Флинк	SWE	08 Jul 95 08 июля 95	11	61.96 Q <b>NR</b>	61.96		
5	865	Vira REBRYK Вера Ребрик	UKR	25 Feb 89 25 февр. 89	6	61.70 Q	59.49	58.60	61.70
6	250	Li ZHANG Ли Чжан	CHN	17 Jan 89 17 янв. 89	8	60.16	58.59	60.16	58.98
7	530	Yuki EBIHARA Юки Эбихара	JPN	28 Oct 85 28 окт. 85	4	59.80	58.39	59.31	59.80
8	218	Krista WOODWARD Кристина Вудворд	CAN	22 Nov 84 22 нояб. 84	5	58.86	58.86	55.31	55.59
9	849	Hanna HATSKO Анна Гацько	UKR	03 Oct 90 03 окт. 90	1	58.63	57.82	58.63	57.55
10	268	Flor RUIZ Флор Руис	COL	29 Jan 91 29 янв. 91	3	57.47	55.43	57.47	54.09
11	699	Eliza TOADER Элиза Тоадер	ROU	12 May 90 12 мая 90	12	55.76	54.47	55.76	54.64
12	184	Jucilene DE LIMA Жусилен де Лима	BRA	14 Sep 90 14 сент. 90	13	55.18	54.14	55.18	X
13	580	Madara PALAMEIKA Мадара Паламейка	LAT	18 Jun 87 18 июня 87	2	53.70	X	X	53.70



**RESULTS**  
**Javelin Throw Women - Qualification**

**Group B**

**16 August 2013**

START TIME 10:56  
END TIME 11:36

TEMPERATURE 20° C  
20° C  
HUMIDITY 68 %  
68 %

PLACE	BIB	NAME	COUNTRY	DATE of BIRTH	ORDER	RESULT		1	2	3
1	119	Kimberley MICKLE Кимберли Микл	AUS	28 Dec 84 28 дек. 84	1	65.73 Q	<b>PB</b>	59.92	65.73	
2	705	Sunette VILJOEN Сунетт Вильюн	RSA	06 Oct 83 06 окт. 83	10	64.51 Q	<b>SB</b>	64.51		
3	785	Tatjana JELACA Татьяна Елака	SRB	10 Aug 90 10 авг. 90	6	62.68 Q	<b>NR</b>	57.65	62.68	
4	431	Christina OBERGFÖLL Кристина Обергфелль	GER	22 Aug 81 22 авг. 81	2	62.36 Q		62.36		
5	769	Viktoriya SUDARUŠKINA Виктория Сударушкина	RUS	02 Sep 90 02 сент. 90	11	62.20 Q		X	52.88	62.20
6	233	Lingwei LI Лингвей Ли	CHN	26 Jan 89 26 янв. 89	3	61.51 Q	<b>SB</b>	58.62	61.51	
7	788	Nadeeka L. BABARANDA Надика Лакмали	SRI	19 Sep 81 19 сент. 81	13	60.39 q		56.12	59.09	60.39
8	429	Kathrina MOLITOR Катарина Молитор	GER	08 Nov 83 08 нояб. 83	7	60.32		57.17	58.03	60.32
9	579	Lina MUZE Лина Мюзе	LAT	04 Dec 92 04 дек. 92	14	60.29		54.36	60.29	X
10	848	Marharyta DOROZHON Маргарита Дорожон	UKR	04 Sep 87 04 сент. 87	9	58.23		58.23	54.53	55.40
11	778	Martina RATEJ Мартина Ратей	SLO	02 Nov 81 02 нояб. 81	8	57.95		56.36	57.95	X
12	473	Ásdís HJÁLMSDÓTTIR Асдис Хьямсдоттир	ISL	28 Oct 85 28 окт. 85	4	57.65		57.36	57.65	55.98
13	886	Brittany BORMAN Бриттани Борман	USA	01 Jul 89 01 июля 89	12	57.63		53.20	57.63	X
14	322	Liina LAASMA Лиина Лаасма	EST	13 Jan 92 13 янв. 92	5	56.93		55.53	54.11	56.93

ALL-TIME TOP LIST				SEASON TOP LIST			
RESULT	NAME	Venue	DATE	RESULT	NAME	Venue	DATE
72.28	Barbora ŠPOTÁKOVÁ (CZE)	Stuttgart	13 Sep 08	69.34	Maria ABAKUMOVA (RUS)	Castellón	16 Mar 13
71.99	Maria ABAKUMOVA (RUS)	Daequ	2 Sep 11	67.70	Christina OBERGFÖLL (GER)	Eugene, OR	31 May 13
71.70	Olisdeilys MENÉNDEZ (CUB)	Helsinki	14 Aug 05	65.76	Linda STAHL (GER)	Halle	25 May 13
70.20	Christina OBERGFÖLL (GER)	München	23 Jun 07	65.73	Kimberley MICKLE (AUS)	Moscow	16 Aug 13
69.48	Trine HATTESTAD (NOR)	Oslo (Bislett)	28 Jul 00	65.62	Huihui LU (CHN)	Zhaoqing	27 Apr 13
69.35	Sunette VILJOEN (RSA)	New York City, NY	9 Jun 12	64.51	Sunette VILJOEN (RSA)	Moscow	16 Aug 13
68.34	Steffi NERIUS (GER)	Elstal	31 Aug 08	64.38	Sinta OZOLINA-KOVALA (LAT)	Riga	30 May 13
67.67	Sonia BISSET (CUB)	Salamanca	6 Jul 05	64.30	Vira REBRYK (UKR)	Yalta	17 May 13
67.51	Miréla MANJANI (GRE)	Sydney	30 Sep 00	63.55	Kathrina MOLITOR (GER)	Halle	25 May 13
67.20	Tatyana SHIKOLENKO (RUS)	Monaco	18 Aug 00	62.83	Yuki EBIHARA (JPN)	Hiroshima	29 Apr 13





**SUMMARY**



**4x400 Metres Relay Women - Round 1**

First 2 in each heat (Q) and the next 2 fastest (q) advance to the Final

**JAMAICA DISQUALIFIED BY THE REFEREE**

	RESULT	TEAM	COUNTRY	DATE	VENUE
World Record	<b>3:15.17</b>	USSR	URS	1 Oct 1988	Seoul
Championships Record	<b>3:16.71</b>	United States	USA	22 Aug 1993	Stuttgart
World Leading	<b>3:22.66</b>	United States "Red"	USA	27 Apr 2013	Philadelphia, PA

PLACE	HEAT	BIB	NAME	REACTION	RESULT	
1	3	RUS	RUSSIA	0.165	<b>3:23.51</b> Q	SB
2	1	USA	UNITED STATES	0.186	<b>3:25.18</b> Q	
3	2	GBR	GREAT BRITAIN & N.I.	0.169	<b>3:25.39</b> Q	
4	2	NGR	NIGERIA	0.208	<b>3:27.39</b> Q	SB
5	2	FRA	FRANCE	0.175	<b>3:27.75</b> q	SB
6	1	ITA	ITALY	0.170	<b>3:29.62</b> Q	SB
7	3	ROU	ROMANIA	0.231	<b>3:29.62</b> Q	
8	1	UKR	UKRAINE	0.223	<b>3:29.63</b> q	
9	3	POL	POLAND	0.198	<b>3:29.75</b>	
10	3	BLR	BELARUS	0.173	<b>3:30.28</b>	SB
11	1	CZE	CZECH REPUBLIC	0.259	<b>3:30.48</b>	
12	3	CAN	CANADA	0.168	<b>3:31.09</b>	SB
13	2	BAH	BAHAMAS	0.165	<b>3:32.91</b>	
14	2	TRI	TRINIDAD AND TOBAGO	0.237	<b>3:33.50</b>	
15	1	IND	INDIA	0.201	<b>3:38.81</b>	
16	2	BOT	BOTSWANA	0.282	<b>3:38.96</b>	SB
	3	JAM	JAMAICA	0.185	<b>DQ</b>	

ALL-TIME TOP LIST				SEASON TOP LIST			
RESULT	TEAM	Venue	DATE	RESULT	TEAM	Venue	DATE
3:15.17	USSR (URS)	Seoul	1 Oct 88	3:22.66	UNITED STATES (USA)	Philadelphia, PA	27 Apr 13
3:15.51	UNITED STATES (USA)	Seoul	1 Oct 88	3:22.68	GREAT BRITAIN & N.I. (GBR)	Philadelphia, PA	27 Apr 13
3:16.87	GERMAN DEMOCRATIC REPUBLIC (GDR)	Stuttgart	31 Aug 86	3:23.51	RUSSIA (RUS)	Moscow	16 Aug 13
3:18.38	RUSSIA (RUS)	Stuttgart	22 Aug 93	3:24.11	JAMAICA (JAM)	Philadelphia, PA	27 Apr 13
3:18.71	JAMAICA (JAM)	Daejeon	3 Sep 11	3:27.39	NIGERIA (NGR)	Moscow	16 Aug 13
3:20.04	GREAT BRITAIN & N.I. (GBR)	Osaka	2 Sep 07	3:27.75	FRANCE (FRA)	Moscow	16 Aug 13
3:20.92	GERMANY (GER)	Athina	10 Aug 97	3:29.13	ROMANIA (ROU)	Stara Zagora	28 Jul 13
3:21.04	NIGERIA (NGR)	Atlanta, GA	3 Aug 96	3:29.62	ITALY (ITA)	Moscow	16 Aug 13
3:21.21	CANADA (CAN)	Los Angeles, CA	11 Aug 84	3:29.63	UKRAINE (UKR)	Moscow	16 Aug 13
3:21.85	BELARUS (BLR)	Beijing (National Stadium)	23 Aug 08	3:29.74	POLAND (POL)	Tampere	14 Jul 13



# RESULTS



## 4x400 Metres Relay Women - Round 1

First 2 in each heat (Q) and the next 2 fastest (q) advance to the Final

**JAMAICA DISQUALIFIED BY THE REFEREE**

	RESULT	TEAM	COUNTRY	DATE	VENUE
World Record	3:15.17	USSR	URS	1 Oct 1988	Seoul
Championships Record	3:16.71	United States	USA	22 Aug 1993	Stuttgart
World Leading	3:22.66	United States "Red"	USA	27 Apr 2013	Philadelphia, PA

**Heat 1**

**3**

**16 August 2013**

START TIME 11:28

TEMPERATURE

20° C

HUMIDITY

68 %

PLACE	TEAM	BIB	LANE	REACTION	RESULT	Fn
1	<b>UNITED STATES</b> Соединенные Штаты	USA	4	0.186	<b>3:25.18</b>	Q
	947 Ashley SPENCER			Эшли Спенсер		
	952 Jessica BEARD			Джессика Берд		
	883 Joanna ATKINS			Джоанна Аткинс		
	930 Francena MCCORORY			Франчена МакКорори		
2	<b>ITALY</b> Италия	ITA	5	0.170	<b>3:29.62</b>	Q <b>SB</b>
	476 Chiara BAZZONI			Киара Баццони		
	485 Marta MILANI			Марта Милани		
	488 Maria Benedict CHIGBOLU			Мария Бенедикт Чигболу		
	482 Libania GRENOT			Либия Грено		
3	<b>UKRAINE</b> Украина	UKR	3	0.223	<b>3:29.63</b>	q
	875 Daryna PRYSTUPA			Дарина Приступа		
	876 Olha ZEMLYAK			Ольга Земляк		
	877 Alina LOGVYENKO			Алина Логвиненко		
	864 Nataliia PYGYDA			Наталья Пигида		
4	<b>CZECH REPUBLIC</b> Чешская Республика	CZE	2	0.259	<b>3:30.48</b>	
	286 Denisa ROSOLOVÁ			Дениза Росолова		
	288 Jitka BARTONICKOVÁ			Житка Бартоничкова		
	290 Jana SLANINOVÁ			Яна Сланинова		
	287 Zuzana HEJNOVÁ			Зузана Хейнова		
5	<b>INDIA</b> Индия	IND	6	0.201	<b>3:38.81</b>	
	463 . NIRMLA			. Нирмала		
	461 Tintu LUKKA			Тинту Лука		
	459 Anu Mariam JOSE			Ани Мариам Хосе		
	458 Poovamma Raju MACHETTIRA			Поовамма Раю Макеттира		

INTERMEDIATE TIMES	400m	UNITED STATES	51.93
	800m	UNITED STATES	1:41.71
	1200m	UNITED STATES	2:33.57





**RESULTS**  
**4x400 Metres Relay Women - Round 1**

**Heat 2**

**3**

**16 August 2013**

START TIME 11:40

TEMPERATURE  
20° C

HUMIDITY  
68 %

PLACE	TEAM	BIB	LANE	REACTION	RESULT	Q	SB
1	<b>GREAT BRITAIN &amp; N.I.</b> Великобритания	GBR	5	0.169	<b>3:25.39</b>	Q	
	375 Eilidh CHILD			Эйлид Чайлд			
	378 Shana COX			Шана Кокс			
	383 Margaret ADEOYE			Маргарет Адеойе			
	379 Christine OHURUOGU			Кристин Охуруогу			
2	<b>NIGERIA</b> Нигерия	NGR	2	0.208	<b>3:27.39</b>	Q	<b>SB</b>
	634 Patience Okon GEORGE			Пэйшенс Окон			
	633 Bukola ABOGUNLOKO			Букола Абогунлоко			
	632 Omolara OMOTOSO			Омолара Омотошо			
	629 Regina GEORGE			Реджина Джордж			
3	<b>FRANCE</b> Франция	FRA	3	0.175	<b>3:27.75</b>	q	<b>SB</b>
	361 Marie GAYOT			Мари Гайот			
	359 Muriel HURTIS			Мюриэль Урти			
	353 Phara ANACHARSIS			Фара Анашарси			
	360 Floria GUEI			Флориа Гуэй			
4	<b>BAHAMAS</b> Багамы	BAH	7	0.165	<b>3:32.91</b>		
	133 Amara JONES			Амара Джонс			
	131 Lanece CLARKE			Ланис Кларк			
	132 Shakeitha HENFIELD			Шакейта Хенфилд			
	130 Cotrell MARTIN			Котрелль Мартин			
5	<b>TRINIDAD AND TOBAGO</b> Тринидад и Тобаго	TRI	4	0.237	<b>3:33.50</b>		
	835 Shawna FERMIN			Шона Фермин			
	830 Sparkle MCKNIGHT			Спаркл МакНайт			
	834 Domonique WILLIAMS			Домоник Уильямс			
	832 Romona MODESTE			Ромона Модесте			
6	<b>BOTSWANA</b> Ботсуана	BOT	6	0.282	<b>3:38.96</b>		<b>SB</b>
	171 Goitseone SELEKA			Селека Гойтсеон			
	174 Lydia MASHILA			Лидия Машила			
	172 Oarabile BABOLAYI			Оарабиль Баболай			
	170 Amantle MONTSO			Амантле Монтшо			

INTERMEDIATE TIMES	400m	GREAT BRITAIN & N.I.	51.40
	800m	GREAT BRITAIN & N.I.	1:42.89
	1200m	GREAT BRITAIN & N.I.	2:34.01





**RESULTS**  
**4x400 Metres Relay Women - Round 1**

**Heat 3**

**3**

**16 August 2013**

START TIME 11:50

TEMPERATURE  
20° C

HUMIDITY  
68 %

PLACE	TEAM	BIB	LANE	REACTION	RESULT	Q	SB	Fn
1	<b>RUSSIA</b> Россия	RUS	2	0.165	<b>3:23.51</b>	Q	<b>SB</b>	
	750 Yulia GUSHCHINA			Юлия Гущина				
	749 Tatyana FIROVA			Татьяна Фирова				
	707 Natalya ANTYUKH			Наталья Антюх				
	751 Kseniya RYZHOVA			Ксения Рыжова				
2	<b>ROMANIA</b> Румыния	ROU	3	0.231	<b>3:29.62</b>	Q		
	697 Alina Andreea PANAINTE			Алина Андреа Панаинте				
	696 Adelina PASTOR			Аделина Пастор				
	695 Sanda BELGYAN			Санда Белгиан				
	693 Bianca RAZOR			Бьянка Разор				
3	<b>POLAND</b> Польша	POL	7	0.198	<b>3:29.75</b>			
	663 Malgorzata HOLUB			Малгоржата Голуб				
	664 Patrycja WYCISZKIEWICZ			Патрисия Выцишкевич				
	660 Iga BAUMGART			Ига Баумгарт				
	662 Justyna SWIETY			Жустина Свити				
4	<b>BELARUS</b> Беларусь	BLR	6	0.173	<b>3:30.28</b>		<b>SB</b>	
	154 Hanna REISHAL			Анна Рейшал				
	152 Iryna KHLIUSTAVA			Ирина Хлостова				
	155 Yuliya YURENIA			Юлия Юреня				
	153 Ilona USOVICH			Илона Усович				
5	<b>CANADA</b> Канада	CAN	5	0.168	<b>3:31.09</b>		<b>SB</b>	
	200 Alicia BROWN			Алисия Браун				
	202 Sarah-Lynn WELLS			Сара-Линн Уэллс				
	204 Noelle MONTCALM			Ноэль Монткалм				
	201 Jenna MARTIN			Дженна Мартин				
	<b>JAMAICA</b> Ямайка	JAM	4	0.185	<b>DQ 163.3(a)</b>			
	516 Rosemarie WHYTE			Розмари Уайт				
	524 Kaliese SPENCER			Кализ Спенсер				
	515 Anastasia LE-ROY			Анастасия Ле-Рой				
	517 Christine DAY			Кристин Дэй				

INTERMEDIATE TIMES	400m	RUSSIA	50.74
	800m	RUSSIA	1:41.49
	1200m	RUSSIA	2:32.46

**Note:**

IAAF Rule 163.3(a) - Lane infringement





**RESULTS**  
**4x400 Metres Relay Women - Round 1**

ALL-TIME TOP LIST				SEASON TOP LIST			
RESULT	TEAM	Venue	DATE	RESULT	TEAM	Venue	DATE
3:15.17	USSR (URS)	Seoul	1 Oct 88	3:22.66	UNITED STATES (USA)	Philadelphia, PA	27 Apr 13
3:15.51	UNITED STATES (USA)	Seoul	1 Oct 88	3:22.68	GREAT BRITAIN & N.I. (GBR)	Philadelphia, PA	27 Apr 13
3:16.87	GERMAN DEMOCRATIC REPUBLIC (GDR)	Stuttgart	31 Aug 86	3:23.51	RUSSIA (RUS)	Moscow	16 Aug 13
3:18.38	RUSSIA (RUS)	Stuttgart	22 Aug 93	3:24.11	JAMAICA (JAM)	Philadelphia, PA	27 Apr 13
3:18.71	JAMAICA (JAM)	Daejeon	3 Sep 11	3:27.39	NIGERIA (NGR)	Moscow	16 Aug 13
3:20.04	GREAT BRITAIN & N.I. (GBR)	Osaka	2 Sep 07	3:27.75	FRANCE (FRA)	Moscow	16 Aug 13
3:20.92	GERMANY (GER)	Athina	10 Aug 97	3:29.13	ROMANIA (ROU)	Stara Zagora	28 Jul 13
3:21.04	NIGERIA (NGR)	Atlanta, GA	3 Aug 96	3:29.62	ITALY (ITA)	Moscow	16 Aug 13
3:21.21	CANADA (CAN)	Los Angeles, CA	11 Aug 84	3:29.63	UKRAINE (UKR)	Moscow	16 Aug 13
3:21.85	BELARUS (BLR)	Beijing (National Stadium)	23 Aug 08	3:29.74	POLAND (POL)	Tampere	14 Jul 13

Official IAAF Partners





# MEDAL TABLE

**AFTER day 7 ( 16 August 2013 )**

W+M = WOMEN+MEN  
W = WOMEN  
M = MEN

PLACE	COUNTRY	TOTAL			Gold			Silver			Bronze		
		W+M	W	M	W+M	W	M	W+M	W	M	W+M	W	M
1	USA UNITED STATES	16	6	10	5	1	4	9	3	6	2	2	
2	RUS RUSSIA	11	6	5	5	3	2	3	2	1	3	1	2
3	KEN KENYA	9	5	4	3	2	1	3	2	1	3	1	2
4	GER GERMANY	6	1	5	3		3	2	1	1	1		1
5	JAM JAMAICA	5	2	3	3	2	1	1		1	1		1
6	GBR GREAT BRITAIN & N.I.	3	1	2	3	1	2						
7	ETH ETHIOPIA	6	3	3	2	1	1	2		2	2	2	
8	UKR UKRAINE	3	2	1	2	1	1				1	1	
9	POL POLAND	3	1	2	1		1	2	1	1			
10	CZE CZECH REPUBLIC	2	1	1	1	1					1		1
11	COL COLOMBIA	1	1		1	1							
	CRO CROATIA	1	1		1	1							
	IRL IRELAND	1		1	1		1						
	NZL NEW ZEALAND	1	1		1	1							
	SWE SWEDEN	1	1		1	1							
	TRI TRINIDAD AND TOBAGO	1		1	1		1						
17	FRA FRANCE	3	1	2				2	1	1	1		1
18	CIV IVORY COAST	2	2					2	2				
19	CAN CANADA	4	1	3				1	1		3		3
	CHN PR OF CHINA	4	3	1				1		1	3	3	
21	NED NETHERLANDS	2	1	1				1		1	1	1	
	NGR NIGERIA	2	2					1	1		1	1	
23	BOT BOTSWANA	1	1					1	1				
	HUN HUNGARY	1		1				1		1			
	ITA ITALY	1	1					1	1				
	QAT QATAR	1		1				1		1			
27	CUB CUBA	2	2								2	2	
	SRB SERBIA	2	1	1							2	1	1
29	AUS AUSTRALIA	1		1							1		1
	DJI DJIBOUTI	1		1							1		1
	DOM DOMINICAN REPUBLIC	1		1							1		1
	EST ESTONIA	1		1							1		1

Official IAAF Partners



PLACE	COUNTRY	TOTAL			Gold			Silver			Bronze		
		W+M	W	M	W+M	W	M	W+M	W	M	W+M	W	M
<b>29</b>	<b>JPN JAPAN</b>	<b>1</b>	<b>1</b>							<b>1</b>	<b>1</b>		
	<b>MEX MEXICO</b>	<b>1</b>		<b>1</b>						<b>1</b>		<b>1</b>	
	<b>ESP SPAIN</b>	<b>1</b>		<b>1</b>						<b>1</b>		<b>1</b>	

Official IAAF Partners



# PLACING TABLE

**AFTER day 7 ( 16 August 2013 )**

PLACE	POINTS	COUNTRY	Gold	Silver	Bronze	Fourth	Fifth	Sixth	Seventh	Eighth
1	194	USA <b>UNITED STATES</b>	5	9	2	6	5	7	1	6
2	127	RUS <b>RUSSIA</b>	5	3	3	1	5	1	8	4
3	98	KEN <b>KENYA</b>	3	3	3	3	2	2	3	
4	75	GER <b>GERMANY</b>	3	2	1	4	1	1	1	2
5	64	JAM <b>JAMAICA</b>	3	1	1	3	2			4
6	58	ETH <b>ETHIOPIA</b>	2	2	2	1	2		1	1
7	57	GBR <b>GREAT BRITAIN &amp; N.I.</b>	3			2	4	1	1	2
8	41	CHN <b>PR OF CHINA</b>		1	3	2		2		
	41	UKR <b>UKRAINE</b>	2		1	2		1	3	
10	39	POL <b>POLAND</b>	1	2		1		3	1	1
11	33	FRA <b>FRANCE</b>		2	1	1			3	2
12	29	CAN <b>CANADA</b>		1	3			1		1
	29	CZE <b>CZECH REPUBLIC</b>	1		1		2		3	1
14	25	CUB <b>CUBA</b>			2	1	1	1		1
15	24	JPN <b>JAPAN</b>			1	1	1	3		
16	18	ESP <b>SPAIN</b>			1	1	1	1		
17	17	NED <b>NETHERLANDS</b>		1	1		1			
18	16	ITA <b>ITALY</b>		1			1	1	1	
	16	NGR <b>NIGERIA</b>		1	1			1		
20	14	BRA <b>BRAZIL</b>					2	1	1	1
	14	CIV <b>IVORY COAST</b>		2						
22	12	SRB <b>SERBIA</b>			2					
23	11	TRI <b>TRINIDAD AND TOBAGO</b>	1					1		
24	10	DOM <b>DOMINICAN REPUBLIC</b>			1		1			
25	9	AUS <b>AUSTRALIA</b>			1				1	1
	9	BEL <b>BELGIUM</b>				1	1			
27	8	BAH <b>BAHAMAS</b>				1		1		
	8	COL <b>COLOMBIA</b>	1							
	8	CRO <b>CROATIA</b>	1							
	8	HUN <b>HUNGARY</b>		1						1
	8	IRL <b>IRELAND</b>	1							
	8	MEX <b>MEXICO</b>			1				1	
	8	NZL <b>NEW ZEALAND</b>	1							
	8	SWE <b>SWEDEN</b>	1							
35	7	BOT <b>BOTSWANA</b>		1						
	7	QAT <b>QATAR</b>		1						
37	6	DJI <b>DJIBOUTI</b>			1					
	6	EST <b>ESTONIA</b>			1					
	6	POR <b>PORTUGAL</b>				1				1
	6	RSA <b>SOUTH AFRICA</b>					1		1	
41	5	BLR <b>BELARUS</b>				1				
	5	SVK <b>SLOVAK REPUBLIC</b>					1			1
	5	SLO <b>SLOVENIA</b>				1				
44	4	KSA <b>SAUDI ARABIA</b>						1		1
	4	TJK <b>TAJIKISTAN</b>					1			
46	3	BRN <b>BAHRAIN</b>						1		
	3	ISR <b>ISRAEL</b>						1		
	3	PUR <b>PUERTO RICO</b>						1		
49	2	ARG <b>ARGENTINA</b>							1	

Official IAAF Partners



PLACE	POINTS	COUNTRY	Gold	Silver	Bronze	Fourth	Fifth	Sixth	Seventh	Eighth
49	2	GRN <b>GRENADA</b>							1	
	2	IND <b>INDIA</b>							1	
	2	SEN <b>SENEGAL</b>							1	
53	1	BUL <b>BULGARIA</b>								1
	1	PRK <b>DPR OF KOREA</b>								1
	1	ERI <b>ERITREA</b>								1

Official IAAF Partners



# RECORDS SET

## AFTER day 7 ( 16 August 2013 )

### Men

Men Total

0	1	12	1	19
---	---	----	---	----

#### 100 Metres

277	ZHANG Peimeng - CHN	10.00	sf	2					NR
853	ABUKHOUSA Mohammed - PLE	10.87	p	4					NR
277	ZHANG Peimeng - CHN	10.04	h	4					NR
305	MARTINS Denielsan - CPV	10.92	p	4					NR

#### 200 Metres

384	HORTELANO Bruno - ESP	20.47	h	3					NR
-----	-----------------------	-------	---	---	--	--	--	--	----

#### 400 Metres

1150	MERRITT LaShawn - USA	43.74	f					WL	
744	MASRAHI Yousef Ahmed - KSA	44.61	sf	1					NR
330	MASLÁK Pavel - CZE	44.84	sf	3					NR

#### 3000 Metres Steeplechase

254	HUGHES Matthew - CAN	8:11.64	f						NR
-----	----------------------	---------	---	--	--	--	--	--	----

#### 110 Metres Hurdles

1155	OLIVER David - USA	13.00	f					WL	
------	--------------------	-------	---	--	--	--	--	----	--

#### 400 Metres Hurdles

1051	GORDON Jehue - TRI	47.69	f					WL	NR
311	CISNEROS Omar - CUB	47.93	sf	3				WL	NR
997	BEKRIC Emir - SRB	48.36	sf	2					NR
997	BEKRIC Emir - SRB	48.05	f						NR

#### High Jump

1087	BONDARENKO Bohdan - UKR	2.41	f				CR	WL	NR
249	DROUIN Derek - CAN	2.38	f						NR

#### Long Jump

949	MENKOV Aleksandr - RUS	8.56	f					WL	
814	GAISAH Ignisious - NED	8.29	f						NR

#### Hammer Throw

858	FAJDEK Pawel - POL	81.97	f					WL	
-----	--------------------	-------	---	--	--	--	--	----	--

#### Javelin Throw

359	EL SAYED Ihab Abdelrahman - EGY	83.62	q	B					NR
-----	---------------------------------	-------	---	---	--	--	--	--	----

#### Decathlon

1123	EATON Ashton - USA	8809						WL	
908	COERTZEN Willem - RSA	8343							AR NR
998	DUDAŠ Mihail - SRB	8275							NR

#### 50 Kilometres Race Walk

598	HEFFERNAN Robert - IRL	3:37:56	f					WL	
1091	HLAVAN Ihor - UKR	3:40:39	f						NR





## 4x400 Metres Relay

USA	UNITED STATES - USA	2:59.85	h	2	WL
JAM	JAMAICA - JAM	3:00.41	h	1	WL
USA	UNITED STATES - USA	2:58.71	f		WL

## Women

### Women Total

0	1	5	0	18
---	---	---	---	----

### 100 Metres

510	FRASER-PRYCE Shelly-Ann - JAM	10.71	f		WL
-----	-------------------------------	-------	---	--	----

### 400 Metres

379	OHURUOGU Christine - GBR	49.41	f		NR
-----	--------------------------	-------	---	--	----

### 1500 Metres

264	GARCÍA Rosibel - COL	4:15.38	h	1	NR
-----	----------------------	---------	---	---	----

### 10,000 Metres

844	CHEKWEL Juliet - UGA	32:57.02	f		NR
-----	----------------------	----------	---	--	----

### 3000 Metres Steeplechase

559	CHEYWA Milcah Chemos - KEN	9:11.65	f		WL
-----	----------------------------	---------	---	--	----

192	DÂNEKOVA Silvia - BUL	9:35.66	h	2	NR
-----	-----------------------	---------	---	---	----

### 400 Metres Hurdles

287	HEJNOVÁ Zuzana - CZE	52.83	f		WL	NR
-----	----------------------	-------	---	--	----	----

109	SHAROYAN Amaliya - ARM	57.97	h	2		NR
-----	------------------------	-------	---	---	--	----

### Long Jump

784	ŠPANOVIĆ Ivana - SRB	6.82	f			NR
-----	----------------------	------	---	--	--	----

### Triple Jump

265	IBARGÜEN Caterine - COL	14.85	f		WL	
-----	-------------------------	-------	---	--	----	--

### Discus Throw

372	ROBERT-MICHON Mélina - FRA	66.28	f			NR
-----	----------------------------	-------	---	--	--	----

### Hammer Throw

740	LYSENKO Tatyana - RUS	78.80	f		CR	WL	NR
-----	-----------------------	-------	---	--	----	----	----

673	WŁODARCZYK Anita - POL	78.46	f				NR
-----	------------------------	-------	---	--	--	--	----

### Javelin Throw

813	FLINCK Sofi - SWE	61.96	q	A			NR
-----	-------------------	-------	---	---	--	--	----

785	JELACA Tatjana - SRB	62.68	q	B			NR
-----	----------------------	-------	---	---	--	--	----

### Heptathlon

624	SCHIPPERS Dafne - NED	6477					NR
-----	-----------------------	------	--	--	--	--	----

293	KLUCINOVÁ Eliška - CZE	6332					NR
-----	------------------------	------	--	--	--	--	----

### 20 Kilometres Race Walk

257	ARENAS Sandra - COL	1:32:25	f				NR
-----	---------------------	---------	---	--	--	--	----

647	GARCÍA Kimberly - PER	1:33:57	f				NR
-----	-----------------------	---------	---	--	--	--	----

292	DRAHOTOVÁ Anežka - CZE	1:29:05	f				NR
-----	------------------------	---------	---	--	--	--	----

464	KAUR Khushbir - IND	1:34:28	f				NR
-----	---------------------	---------	---	--	--	--	----

### MEN + WOMEN Total

0	2	17	1	37
---	---	----	---	----





# RESULTS



## 200 Metres Men - Final

	RESULT	NAME	COUNTRY	AGE	DATE	VENUE
World Record	19.19	Usain BOLT	JAM	23	20 Aug 2009	Berlin
Championships Record	19.19	Usain BOLT	JAM	23	20 Aug 2009	Berlin
World Leading	19.66	Usain BOLT	JAM	27	17 Aug 2013	Moscow

	START TIME	TEMPERATURE	HUMIDITY	WIND
<b>Final</b> 17 August 2013	20:11	22° C	35 %	0.0 m/s

PLACE	BIB	NAME	COUNTRY	DATE of BIRTH	LANE	RESULT	REACTION	Fn
1	638	<b>Usain BOLT</b> Усэйн Болт	JAM	21 Aug 86 21 авг. 86	4	<b>19.66</b>	<b>WL</b> 0.177	
2	655	<b>Warren WEIR</b> Уоррен Вейр	JAM	21 Oct 89 21 окт. 89	8	<b>19.79</b>	<b>PB</b> 0.176	
3	1151	<b>Curtis MITCHELL</b> Кертис Митчелл	USA	11 Mar 89 11 марта 89	3	<b>20.04</b>	0.147	
4	635	<b>Nickel ASHMEADE</b> Никел Ашмид	JAM	07 Apr 90 07 апр. 90	6	<b>20.05</b>	0.145	
5	483	<b>Adam GEMILI</b> Адам Джемили	GBR	06 Oct 93 06 окт. 93	5	<b>20.08</b>	0.151	
6	915	<b>Anaso JOBODWANA</b> Анасо Джободвана	RSA	30 Jul 92 30 июля 92	7	<b>20.14</b>	0.172	
7	815	<b>Churandy MARTINA</b> Чуранди Мартина	NED	03 Jul 84 03 июля 84	1	<b>20.35</b>	0.138	
8	838	<b>Jaysuma SAIDY NDURE</b> Джейсума Сайди Ндуре	NOR	01 Jan 84 01 янв. 84	2	<b>20.37</b>	0.145	

ALL-TIME TOP LIST				SEASON TOP LIST			
RESULT	NAME	Venue	DATE	RESULT	NAME	Venue	DATE
19.19	Usain BOLT (JAM)	Berlin	20 Aug 09	19.66	Usain BOLT (JAM)	Moscow	17 Aug 13
19.26	Yohan BLAKE (JAM)	Bruxelles	16 Sep 11	19.74	Tyson GAY (USA)	Des Moines, IA	23 Jun 13
19.32	Michael JOHNSON (USA)	Atlanta, GA	1 Aug 96	19.79	Warren WEIR (JAM)	Kingston (NS), JAM	23 Jun 13
19.53	Walter DIX (USA)	Bruxelles	16 Sep 11	19.86	Isiah YOUNG (USA)	Des Moines, IA	23 Jun 13
19.58	Tyson GAY (USA)	New York City, NY	30 May 09	19.97	Curtis MITCHELL (USA)	Moscow	16 Aug 13
19.63	Xavier CARTER (USA)	Lausanne	11 Jul 06	19.98	Jason YOUNG (JAM)	Luzern	17 Jul 13
19.65	Wallace SPEARMON (USA)	Daequ	28 Sep 06	19.98	Adam GEMILI (GBR)	Moscow	16 Aug 13
19.68	Frank FREDERICKS (NAM)	Atlanta, GA	1 Aug 96	20.00	Nickel ASHMEADE (JAM)	Moscow	16 Aug 13
19.72	Pietro MENNEA (ITA)	Ciudad de México	12 Sep 79	20.01	Churandy MARTINA (NED)	Lausanne	4 Jul 13
19.73	Michael MARSH (USA)	Barcelona	5 Aug 92	20.07	Christophe LEMAITRE (FRA)	Paris Saint-Denis	6 Jul 13



# RESULTS

## Marathon Men



	RESULT	NAME	COUNTRY	AGE	DATE	VENUE
World Record	2:03:38	Patrick Makau MUSYOKI	KEN	26	25 Sep 2011	Berlin
Championships Record	2:06:54	Abel KIRUI	KEN	27	22 Aug 2009	Berlin
World Leading	2:04:45	Lelisa DESISA	ETH	23	25 Jan 2013	Dubai

	START TIME	TEMPERATURE	HUMIDITY
<b>Final</b> 17 August 2013	15:27	23° C	38 %
	END TIME 18:21	23° C	38 %

PLACE	BIB	NAME	COUNTRY	DATE of BIRTH	RESULT	
1	1080	<b>Stephen KIPROTICH</b> Стефен Кипротич	UGA	27 Feb 89 27 февр. 89	<b>2:09:51</b>	
2	417	<b>Lelisa DESISA</b> Лелиса Десиса	ETH	14 Jan 90 14 янв. 90	<b>2:10:12</b>	+ 21
3	430	<b>Tadese TOLA</b> Тадесе Тола	ETH	31 Oct 87 31 окт. 87	<b>2:10:23</b>	+ 32
4	425	<b>Tsegay KEBEDE</b> Цегай Кебеде	ETH	15 Jan 87 15 янв. 87	<b>2:10:47</b>	+ 56
5	680	<b>Kentaro NAKAMOTO</b> Кентаро Накамото	JPN	07 Dec 82 07 дек. 82	<b>2:10:50</b>	+ 59
6	214	<b>Solonei DA SILVA</b> Солоней да Силва	BRA	18 Apr 82 18 апр. 82	<b>2:11:40</b>	<b>SB</b> + 1:49
7	222	<b>Paulo Roberto PAULA</b> Пауло Роберто Паула	BRA	08 Jul 79 08 июля 79	<b>2:11:40</b>	<b>SB</b> + 1:49
8	431	<b>Yemane TSEGAY</b> Еман Цегай	ETH	08 Apr 85 08 апр. 85	<b>2:11:43</b>	<b>SB</b> + 1:52
9	723	<b>Peter Kimeli SOME</b> Питер Кимели Сом	KEN	05 Jun 90 05 июня 90	<b>2:11:47</b>	+ 1:56
10	1079	<b>Jackson KIPROP</b> Джексон Кипроп	UGA	20 Oct 86 20 окт. 86	<b>2:12:12</b>	+ 2:21
11	364	<b>Beraki BEYENE</b> Бераки Бейене	ERI	06 Feb 80 06 февр. 80	<b>2:13:40</b>	<b>SB</b> + 3:49
12	713	<b>Bernard Kiprop KIPYEGO</b> Бернард Кипроп Кипьего	KEN	16 Jul 86 16 июля 86	<b>2:14:01</b>	+ 4:10
13	1124	<b>Jeff EGGLESTON</b> Джефф Эгглстоун	USA	01 Oct 84 01 окт. 84	<b>2:14:23</b>	<b>SB</b> + 4:32
14	662	<b>Masakazu FUJIWARA</b> Масаказу Фудживара	JPN	06 Mar 81 06 марта 81	<b>2:14:29</b>	+ 4:38
15	383	<b>Javier GUERRA</b> Хавьер Герра	ESP	10 Nov 83 10 нояб. 83	<b>2:14:33</b>	+ 4:42
16	370	<b>Samuel TSEGAY</b> Самуэль Цегай	ERI	24 Feb 88 24 февр. 88	<b>2:14:41</b>	<b>SB</b> + 4:50
17	676	<b>Kazuhiro MAEDA</b> Кажухиро Маэда	JPN	19 Apr 81 19 апр. 81	<b>2:15:25</b>	+ 5:34
18	675	<b>Yuki KAWAUCHI</b> Юки Каваучи	JPN	05 Mar 87 05 марта 87	<b>2:15:35</b>	+ 5:44
19	1078	<b>Abraham KIPLIMO</b> Абрагам Киплимо	UGA	14 Apr 89 14 апр. 89	<b>2:16:25</b>	+ 6:34
20	261	<b>Rob WATSON</b> Роб Уотсон	CAN	23 Jun 83 23 июня 83	<b>2:16:28</b>	<b>SB</b> + 6:37
21	599	<b>Paul POLLOCK</b> Пол Поллок	IRL	25 Jun 86 25 июня 86	<b>2:16:42</b>	<b>SB</b> + 6:51
22	1029	<b>Mustafa MOHAMED</b> Мустафа Мохамед	SWE	01 Mar 79 01 марта 79	<b>2:17:09</b>	<b>SB</b> + 7:18

Timing and Measurement by SEIKO Data Processing by CANON AT-MAR-M-f--1--.RS1..v1 Issued at 18:22 on Saturday, 17 August 2013

1 4

Official IAAF Partners



**RESULTS**  
**Marathon Men**

23	134	<b>Martin DENT</b> Мартин Дент	AUS	08 Feb 79 08 февр. 79	<b>2:17:11</b>	<b>SB</b>	+ 7:20
24	971	<b>Aleksey SOKOLOV</b> Алексей Соколов	RUS	10 Apr 83 10 апр. 83	<b>2:17:12</b>		+ 7:21
25	714	<b>Michael Kipkorir KIPYEGO</b> Майкл Кипкорир Кипьего	KEN	02 Oct 83 02 окт. 83	<b>2:17:47</b>		+ 7:56
26	903	<b>Marius IONESCU</b> Мариус Ионеску	ROU	18 Dec 84 18 дек. 84	<b>2:18:31</b>		+ 8:40
27	1171	<b>Daniel TAPIA</b> Дэниэль Тапия	USA	86 1986	<b>2:18:32</b>	<b>SB</b>	+ 8:41
28	461	<b>Benjamin MALATY</b> Бенджамин Малати	FRA	07 May 86 07 мая 86	<b>2:19:21</b>		+ 9:30
29	1204	<b>Jordan CHIPANGAMA</b> Джордан Чипангама	ZAM	12 Nov 88 12 нояб. 88	<b>2:19:47</b>		+ 9:56
30	350	<b>Miguel Ángel ALMACHI</b> Мигель Анхель Алмачи	ECU	02 May 85 02 мая 85	<b>2:19:48</b>	<b>SB</b>	+ 9:57
31	369	<b>Kiflom SIUM</b> Кифлом Сьум	ERI	87 1987	<b>2:20:01</b>		+ 10:10
32	1043	<b>Chia-Che CHANG</b> Чиа-Че Чан	TPE	22 Apr 83 22 апр. 83	<b>2:20:02</b>	<b>SB</b>	+ 10:11
33	564	<b>Jeremías SALOJ</b> Джеремайяс Салой	GUA	22 Jan 88 22 янв. 88	<b>2:20:40</b>	<b>SB</b>	+ 10:49
34	1036	<b>Faustine MUSSA</b> Фаустин Мусса	TAN	02 Apr 81 02 апр. 81	<b>2:20:51</b>		+ 11:00
35	1010	<b>Christian KREIENBÜHL</b> Кристиан Крейенбюль	SUI	06 Jun 81 06 июня 81	<b>2:21:17</b>		+ 11:26
36	797	<b>Ser-Od BAT-OCHIR</b> Сер-Од Бат-Ошир	MGL	07 Oct 81 07 окт. 81	<b>2:21:55</b>		+ 12:04
37	1175	<b>Carlos TRUJILLO</b> Карлос Трухильо	USA	17 Jul 85 17 июля 85	<b>2:23:13</b>	<b>SB</b>	+ 13:22
38	149	<b>Tilahun ALIYEV</b> Тилахун Алиев	AZE	21 Mar 90 21 марта 90	<b>2:23:32</b>		+ 13:41
39	1035	<b>Mohamed Ikoki MSANDEKI</b> Мохамед Икоки Мсандеки	TAN	03 Dec 85 03 дек. 85	<b>2:24:20</b>	<b>SB</b>	+ 14:29
40	601	<b>Zohar ZEMIRO</b> Зохар Земиро	ISR	15 Jun 77 15 июня 77	<b>2:25:23</b>		+ 15:32
41	1011	<b>Michael OTT</b> Майкл Отт	SUI	22 Mar 82 22 марта 82	<b>2:26:02</b>		+ 16:11
42	1097	<b>Vasyl MATVIYCHUK</b> Василий Матвейчук	UKR	13 Jan 82 13 янв. 82	<b>2:26:21</b>	<b>SB</b>	+ 16:30
43	919	<b>Sibusiso NZIMA</b> Сибусисо Нзима	RSA	23 Nov 86 23 нояб. 86	<b>2:26:32</b>		+ 16:41
44	739	<b>Jihun SUNG</b> Джихун Сунг	KOR	21 Mar 91 21 марта 91	<b>2:26:43</b>		+ 16:52
45	290	<b>Shujin YIN</b> Шучжин Йин	CHN	26 Jan 85 26 янв. 85	<b>2:27:19</b>		+ 17:28
46	785	<b>Roman PRODIUS</b> Роман Продиус	MDA	12 Apr 81 12 апр. 81	<b>2:29:08</b>		+ 19:17
47	922	<b>Hendrick RAMAALA</b> Хендрик Рамаала	RSA	02 Feb 72 02 февр. 72	<b>2:30:23</b>		+ 20:32
48	783	<b>Sergiu CIOBANU</b> Сергиу Чобану	MDA	10 Aug 83 10 авг. 83	<b>2:34:17</b>	<b>SB</b>	+ 24:26



**RESULTS**  
**Marathon Men**

49	731	<b>Youngjin KIM</b> Йонг-джин Ким	KOR	27 Sep 83 27 сент. 83	<b>2:35:53</b>		+ 26:02
50	136	<b>Shawn FORREST</b> Шоун Форрест	AUS	10 Jul 83 10 июля 83	<b>2:39:09</b>	<b>SB</b>	+ 29:18
51	694	<b>Mihail KRASSILOV</b> Михаил Красилов	KAZ	05 Mar 90 05 марта 90	<b>2:44:31</b>	<b>SB</b>	+ 34:40
887		<b>Hermano FERREIRA</b> Германо Феррейра	POR	16 Nov 82 16 нояб. 82	<b>DNF</b>		
385		<b>Ayad LAMDASSEM</b> Айяд Ламдассем	ESP	11 Oct 81 11 окт. 81	<b>DNF</b>		
366		<b>Yonas KIFLE</b> Йонас Кифл	ERI	05 Nov 77 05 нояб. 77	<b>DNF</b>		
768		<b>Mohamed BILAL</b> Мохамед Билал	MAR	81 1981	<b>DNF</b>		
795		<b>José Antonio URIBE</b> Хосе Антонио Урибе	MEX	03 Jan 86 03 янв. 86	<b>DNF</b>		
812		<b>Michel BUTTER</b> Майкл Баттер	NED	05 Nov 85 05 нояб. 85	<b>DNF</b>		
363		<b>Yared ASMEROM</b> Яред Асмером	ERI	04 Feb 80 04 февр. 80	<b>DNF</b>		
715		<b>Bernard Kiprop KOECH</b> Бернард Кипроп Коч	KEN	31 Jan 88 31 янв. 88	<b>DNF</b>		
227		<b>Aadam Ismaeel KHAMIS</b> Аадам Исмаэл Хамис	BRN	12 Feb 89 12 февр. 89	<b>DNF</b>		
707		<b>Nicholas KIPKEMBOI</b> Николас Кипкембой	KEN	05 Jul 86 05 июля 86	<b>DNF</b>		
759		<b>Jobo KHATOANE</b> Йобо Хатоан	LES	08 Jun 91 08 июня 91	<b>DNF</b>		
1067		<b>Wissem HOSNI</b> Виссем Хосни	TUN	08 Mar 85 08 марта 85	<b>DNF</b>		
761		<b>Tsepo RAMONENE</b> Тсепо Рамонене	LES	30 Jun 91 30 июня 91	<b>DNF</b>		
770		<b>Hafid CHANI</b> Хафид Чани	MAR	12 Feb 86 12 февр. 86	<b>DNF</b>		
105		<b>Tayeb FILALI</b> Таеб Филали	ALG	16 Jun 79 16 июня 79	<b>DNF</b>		
663		<b>Hiroyuki HORIBATA</b> Хироюки Хорибата	JPN	28 Oct 86 28 окт. 86	<b>DNF</b>		
427		<b>Feyisa LILESA</b> Фейса Лилеса	ETH	01 Feb 90 01 февр. 90	<b>DNF</b>		
980		<b>Jean Pierre MVUYEKURE</b> Жан-Пьер Мвуекуре	RWA	28 Jul 87 28 июля 87	<b>DNF</b>		
1207		<b>Cephas PASIPAMIRI</b> Чефас Пасипамири	ZIM		<b>DNS</b>		






**RESULTS**  
**Marathon Men**

INTERMEDIATE TIMES			
5 Km	430	Tadese TOLA	15:53
10 Km	430	Tadese TOLA	31:22
15 Km	770	Hafid CHANI	46:39
20 Km	425	Tsegay KEBEDE	1:01:49
Half Mar.	1079	Jackson KIPROP	1:05:12
25 Km	1079	Jackson KIPROP	1:17:11
30 Km	431	Yemane TSEGAY	1:32:35
35 Km	1080	Stephen KIPROTICH	1:48:00
40 Km	1080	Stephen KIPROTICH	2:03:23

ALL-TIME TOP LIST				SEASON TOP LIST			
RESULT	NAME	Venue	DATE	RESULT	NAME	Venue	DATE
2:03:38	Patrick Makau MUSYOKI (KEN)	Berlin	25 Sep 11	2:04:45	Lelisa DESISA (ETH)	Dubai	25 Jan 13
2:03:42	Wilson Kipsang KIPROTICH (KEN)	Frankfurt	30 Oct 11	2:04:48	Berhanu SHIFERAW (ETH)	Dubai	25 Jan 13
2:03:59	Haile GEBRESELASSIE (ETH)	Berlin	28 Sep 08	2:04:49	Tadese TOLA (ETH)	Dubai	25 Jan 13
2:04:15	Geoffrey Kiprono MUTAI (KEN)	Berlin	30 Sep 12	2:04:52	Endeshaw NEGESSE (ETH)	Dubai	25 Jan 13
2:04:16	Dennis Kipruto KIMETTO (KEN)	Berlin	30 Sep 12	2:04:53	Bernard Kiprok KOECH (KEN)	Dubai	25 Jan 13
2:04:23	Ayele ABSHERO (ETH)	Dubai	27 Jan 12	2:05:30	Eliud KIPCHOGE (KEN)	Hamburg	21 Apr 13
2:04:27	James Kipsang KWAMBAL (KEN)	Rotterdam	5 Apr 09	2:05:38	Peter Kimeli SOME (KEN)	Paris	7 Apr 13
2:04:27	Duncan Kibet KIRONG (KEN)	Rotterdam	5 Apr 09	2:05:38	Tilahun REGASSA (ETH)	Rotterdam	14 Apr 13
2:04:38	Tsegay KEBEDE (ETH)	Chicago, IL	7 Oct 12	2:06:04	Tsegay KEBEDE (ETH)	London	21 Apr 13
2:04:40	Emmanuel Kipchirchir MUTAI (KEN)	London	17 Apr 11	2:06:33	Nicholas KIPKEMBOI (KEN)	Dubai	25 Jan 13
				2:06:33	Emmanuel Kipchirchir MUTAI (KEN)	London	21 Apr 13



# INTERMEDIATE RESULT AFTER Half Mar.



## Marathon Men

17 August 2013 15:30

PLACE	NAME	BIB	COUNTRY	DATE OF BIRTH	5 Km	10 Km	15 Km	20 Km	Half Mar.	25 Km	30 Km	35 Km	40 Km
1	Jackson KIPROP	1079	UGA	20 Oct 86	15:55 (20) 15:35	31:31 (6) 15:09	46:40 (2) 15:09	1:01:49 (2) 3:22	<b>1:05:12</b> (1)				
2	Tadese TOLA	430	ETH	31 Oct 87	<b>15:53</b> (1) 15:29	<b>31:22</b> (1) 15:17	46:40 (3) 15:09	1:01:49 (5) 3:22	1:05:12 (2)				
3	Tsegay KEBEDE	425	ETH	15 Jan 87	15:55 (21) 15:36	31:32 (10) 15:08	46:40 (6) 15:09	<b>1:01:49</b> (1) 3:22	1:05:12 (3)				
4	Yemane TSEGAY	431	ETH	08 Apr 85	15:53 (3) 15:37	31:30 (4) 15:09	46:40 (4) 15:09	1:01:50 (9) 3:22	1:05:12 (4)				
5	Peter Kimeli SOME	723	KEN	05 Jun 90	15:55 (17) 15:34	31:29 (2) 15:11	46:41 (19) 15:08	1:01:50 (8) 3:22	1:05:12 (5)				
6	Jordan CHIPANGAMA	1204	ZAM	12 Nov 88	15:54 (12) 15:39	31:33 (20) 15:07	46:41 (13) 15:08	1:01:49 (3) 3:23	1:05:12 (6)				
7	Lelisa DESISA	417	ETH	14 Jan 90	15:53 (6) 15:37	31:31 (8) 15:09	46:40 (8) 15:09	1:01:50 (7) 3:22	1:05:12 (7)				
8	Samuel TSEGAY	370	ERI	24 Feb 88	15:53 (4) 15:38	31:31 (7) 15:08	46:40 (5) 15:09	1:01:49 (6) 3:22	1:05:12 (8)				
9	Kentaro NAKAMOTO	680	JPN	07 Dec 82	15:54 (15) 15:39	31:33 (21) 15:06	46:40 (7) 15:09	1:01:49 (4) 3:23	1:05:13 (9)				
10	Michael Kipkorir KIPYEGO	714	KEN	02 Oct 83	15:55 (26) 15:36	31:32 (11) 15:08	46:41 (12) 15:09	1:01:50 (11) 3:22	1:05:13 (10)				
11	Abraham KIPLIMO	1078	UGA	14 Apr 89	15:56 (31) 15:37	31:33 (18) 15:08	46:41 (18) 15:08	1:01:50 (14) 3:22	1:05:13 (11)				
12	Stephen KIPROTICH	1080	UGA	27 Feb 89	15:55 (29) 15:36	31:32 (9) 15:08	46:40 (10) 15:10	1:01:50 (17) 3:22	1:05:13 (12)				
13	Ayad LAMDASSEM	385	ESP	11 Oct 81	15:54 (14) 15:38	31:33 (17) 15:08	46:41 (20) 15:08	1:01:50 (13) 3:22	1:05:13 (13)				
14	Bernard Kiprop KOECH	715	KEN	31 Jan 88	15:55 (18) 15:35	31:30 (3) 15:10	46:40 (9) 15:09	1:01:50 (10) 3:23	1:05:13 (14)				
15	Bernard Kiprop KIPYEGO	713	KEN	16 Jul 86	15:55 (24) 15:37	31:32 (13) 15:08	46:41 (15) 15:09	1:01:50 (12) 3:23	1:05:13 (15)				
16	Solonei DA SILVA	214	BRA	18 Apr 82	15:53 (2) 15:41	31:34 (23) 15:08	46:42 (25) 15:07	1:01:50 (16) 3:22	1:05:13 (16)				
17	Paulo Roberto PAULA	222	BRA	08 Jul 79	15:55 (22) 15:39	31:34 (25) 15:09	46:44 (29) 15:06	1:01:50 (15) 3:23	1:05:13 (17)				
18	Nicholas KIPKEMBOI	707	KEN	05 Jul 86	15:55 (19) 15:35	31:30 (5) 15:10	46:41 (14) 15:09	1:01:51 (18) 3:23	1:05:14 (18)				
19	Feyisa LILESA	427	ETH	01 Feb 90	15:58 (48) 15:39	31:38 (35) 15:06	46:44 (30) 15:08	1:01:52 (21) 3:22	1:05:14 (19)				
20	Beraki BEYENE	364	ERI	06 Feb 80	15:53 (8) 15:39	31:33 (19) 15:08	46:41 (17) 15:14	1:01:55 (23) 3:19	1:05:15 (20)				
21	Hafid CHANI	770	MAR	12 Feb 86	15:54 (16) 15:41	31:36 (30) 15:02	<b>46:39</b> (1) 15:12	1:01:51 (19) 3:25	1:05:16 (21)				
22	Mohamed BILAL	768	MAR	01 Jan 81	15:56 (30) 15:39	31:35 (26) 15:06	46:41 (16) 15:13	1:01:54 (22) 3:23	1:05:18 (22)				
23	Kazuhiro MAEDA	676	JPN	19 Apr 81	15:55 (28) 15:39	31:34 (24) 15:07	46:42 (21) 15:14	1:01:57 (24) 3:22	1:05:20 (23)				
24	Yuki KAWAUCHI	675	JPN	05 Mar 87	15:54 (13) 15:38	31:33 (15) 15:07	46:41 (11) 15:11	1:01:52 (20) 3:29	1:05:21 (24)				
25	Masakazu FUJIWARA	662	JPN	06 Mar 81	15:56 (36) 15:39	31:36 (31) 15:06	46:42 (24) 15:18	1:02:01 (25) 3:25	1:05:26 (25)				
26	Ser-Od BAT-OCHIR	797	MGL	07 Oct 81	15:57 (41) 15:38	31:35 (28) 15:07	46:43 (27) 15:25	1:02:08 (27) 3:29	1:05:38 (26)				

Timing and Measurement by SEIKO

Data Processing by CANON

AT-MAR-M-f--1--.RS3.\_5.v\Issued at 18:13 on Saturday, 17 August 2013

1 3

Official IAAF Partners



**INTERMEDIATE RESULT**  
**Marathon Men**

PLACE	NAME	BIB	COUNTRY	DATE OF BIRTH	5 Km	10 Km	15 Km	20 Km	Half Mar.	25 Km	30 Km	35 Km	40 Km
27	Faustine MUSSA	1036	TAN	02 Apr 81	15:57 (40) 15:37	31:34 (22) 15:09	46:43 (28) 15:22	1:02:06 (26) 3:32	1:05:39 (27)				
28	Kiflom SIUM	369	ERI	01 Jan 87	15:54 (9) 15:39	31:33 (16) 15:10	46:43 (26) 15:29	1:02:13 (28) 3:27	1:05:40 (28)				
29	Yonas KIFLE	366	ERI	05 Nov 77	15:53 (5) 15:39	31:33 (14) 15:09	46:42 (23) 15:35	1:02:18 (29) 3:34	1:05:52 (29)				
30	Sibusiso NZIMA	919	RSA	23 Nov 86	15:57 (46) 15:46	31:43 (39) 15:44	47:28 (31) 15:42	1:03:10 (31) 3:28	1:06:38 (30)				
31	Javier GUERRA	383	ESP	10 Nov 83	15:59 (50) 15:50	31:49 (44) 15:47	47:37 (36) 15:32	1:03:09 (30) 3:28	1:06:38 (31)				
32	Jeff EGGLESTON	1124	USA	01 Oct 84	16:00 (55) 15:49	31:50 (47) 15:50	47:40 (40) 15:40	1:03:21 (32) 3:30	1:06:51 (32)				
33	Marius IONESCU	903	ROU	18 Dec 84	15:54 (10) 15:52	31:46 (43) 15:44	47:31 (34) 15:51	1:03:22 (33) 3:36	1:06:59 (33)				
34	Jean Pierre MVUYEKURE	980	RWA	28 Jul 87	15:56 (32) 15:47	31:43 (38) 15:53	47:37 (35) 15:54	1:03:31 (37) 3:33	1:07:05 (34)				
35	Daniel TAPIA	1171	USA	01 Jan 86	16:00 (52) 15:50	31:50 (46) 15:51	47:41 (42) 15:48	1:03:29 (34) 3:35	1:07:05 (35)				
36	Benjamin MALATY	461	FRA	07 May 86	15:54 (11) 15:43	31:37 (34) 16:00	47:37 (38) 15:52	1:03:30 (36) 3:34	1:07:05 (36)				
37	Carlos TRUJILLO	1175	USA	17 Jul 85	16:00 (53) 15:49	31:50 (45) 15:51	47:41 (41) 15:49	1:03:30 (35) 3:35	1:07:06 (37)				
38	Rob WATSON	261	CAN	23 Jun 83	15:59 (51) 15:50	31:50 (48) 15:50	47:41 (43) 15:57	1:03:39 (38) 3:31	1:07:10 (38)				
39	José Antonio URIBE	795	MEX	03 Jan 86	15:55 (27) 15:40	31:36 (29) 15:52	47:28 (32) 16:15	1:03:43 (39) 3:46	1:07:30 (39)				
40	Youngjin KIM	731	KOR	27 Sep 83	15:57 (39) 15:38	31:35 (27) 16:02	47:37 (37) 16:11	1:03:48 (40) 3:43	1:07:32 (40)				
41	Tilahun ALIYEV	149	AZE	21 Mar 90	15:56 (34) 15:49	31:46 (42) 16:08	47:54 (45) 16:17	1:04:11 (42) 3:34	1:07:46 (41)				
42	Zohar ZEMIRO	601	ISR	15 Jun 77	16:00 (57) 16:00	32:01 (58) 16:03	48:05 (46) 16:06	1:04:11 (41) 3:34	1:07:46 (42)				
43	Shujin YIN	290	CHN	26 Jan 85	15:55 (23) 15:40	31:36 (33) 16:02	47:39 (39) 16:32	1:04:12 (43) 3:34	1:07:46 (43)				
44	Mustafa MOHAMED	1029	SWE	01 Mar 79	15:58 (49) 16:02	32:00 (57) 16:16	48:17 (52) 15:54	1:04:12 (44) 3:34	1:07:46 (44)				
45	Aleksey SOKOLOV	971	RUS	10 Apr 83	15:56 (38) 15:54	31:51 (49) 16:14	48:05 (48) 16:09	1:04:15 (45) 3:35	1:07:51 (45)				
46	Martin DENT	134	AUS	08 Feb 79	16:03 (58) 15:57	32:00 (55) 16:17	48:17 (51) 16:01	1:04:19 (49) 3:36	1:07:56 (46)				
47	Miguel Ángel ALMACHI	350	ECU	02 May 85	16:00 (56) 15:59	31:59 (53) 16:19	48:19 (54) 15:59	1:04:18 (47) 3:37	1:07:56 (47)				
48	Chia-Che CHANG	1043	TPE	22 Apr 83	15:57 (42) 15:48	31:45 (41) 16:20	48:05 (49) 16:13	1:04:19 (52) 3:36	1:07:56 (48)				
49	Mohamed Ikoki MSANDEKI	1035	TAN	03 Dec 85	15:57 (45) 15:54	31:51 (50) 16:13	48:05 (47) 16:14	1:04:19 (51) 3:36	1:07:56 (49)				
50	Jeremías SALOJ	564	GUA	22 Jan 88	15:57 (44) 16:02	31:59 (54) 16:18	48:18 (53) 16:00	1:04:18 (48) 3:37	1:07:56 (50)				
51	Vasyl MATVIYCHUK	1097	UKR	13 Jan 82	15:56 (37) 15:55	31:52 (52) 16:14	48:06 (50) 16:12	1:04:19 (50) 3:37	1:07:56 (51)				
52	Paul POLLOCK	599	IRL	25 Jun 86	16:19 (61) 16:08	32:27 (60) 16:14	48:42 (58) 15:47	1:04:30 (53) 3:29	1:07:59 (52)				
53	Tsepo RAMONENE	761	LES	30 Jun 91	16:04 (59) 15:55	32:00 (56) 16:21	48:21 (56) 16:16	1:04:37 (54) 3:35	1:08:13 (53)				
54	Roman PRODIUS	785	MDA	12 Apr 81	16:20 (66) 16:08	32:28 (62) 16:14	48:42 (60) 16:06	1:04:49 (55) 3:35	1:08:25 (54)				
55	Jobo KHATOANE	759	LES	08 Jun 91	16:19 (60) 16:08	32:28 (61) 16:14	48:42 (59) 17:06	1:05:48 (56) 4:03	1:09:52 (55)				







**INTERMEDIATE RESULT**  
**Marathon Men**

PLACE	NAME	BIB	COUNTRY	DATE of BIRTH	5 Km	10 Km	15 Km	20 Km	Half Mar.	25 Km	30 Km	35 Km	40 Km
56	Hendrick RAMAALA	922	RSA	02 Feb 72	15:57 (43) 15:42	31:39 (36) 16:54	48:34 (57)	1:06:03 (58)	1:09:52 (56) 3:49				
57	Jihun SUNG	739	KOR	21 Mar 91	16:00 (54) 15:51	31:52 (51) 16:27	48:19 (55)	1:05:58 (57)	1:09:53 (57) 3:54				
58	Christian KREIENBÜHL	1010	SUI	06 Jun 81	16:28 (68) 16:38	33:06 (66) 16:39	49:46 (64)	1:06:19 (59)	1:10:03 (58) 3:44				
59	Michael OTT	1011	SUI	22 Mar 82	16:28 (69) 16:43	33:12 (67) 16:34	49:46 (63)	1:06:20 (60)	1:10:03 (59) 3:43				
60	Sergiu CIOBANU	783	MDA	10 Aug 83	16:28 (67) 16:38	33:06 (65) 16:40	49:46 (65)	1:06:35 (61)	1:10:26 (60) 3:50				
61	Tayeb FILALI	105	ALG	16 Jun 79	16:19 (63) 16:17	32:37 (64) 17:02	49:39 (62)	1:06:56 (62)	1:10:51 (61) 3:55				
62	Mihail KRASSILOV	694	KAZ	05 Mar 90	16:19 (64) 16:09	32:29 (63) 16:52	49:21 (61)	1:07:20 (63)	1:11:23 (62) 4:02				
63	Shawn FORREST	136	AUS	10 Jul 83	16:19 (65) 17:14	33:34 (68) 17:48	51:23 (66)	1:09:35 (64)	1:13:46 (63) 4:10				
	Wisseem HOSNI	1067	TUN	08 Mar 85	16:19 (62)								
	Hiroyuki HORIBATA	663	JPN	28 Oct 86	15:56 (35) 15:46	31:43 (37)							
	Michel BUTTER	812	NED	05 Nov 85	15:57 (47) 16:16	32:13 (59)							
	Yared ASMEROM	363	ERI	04 Feb 80	15:53 (7) 15:39	31:32 (12) 15:09	46:42 (22)						
	Hermano FERREIRA	887	POR	16 Nov 82	15:55 (25) 15:40	31:36 (32) 15:53	47:29 (33)						
	Aadam Ismaeel KHAMIS	227	BRN	12 Feb 89	15:56 (33) 15:49	31:45 (40) 16:08	47:54 (44)	1:04:16 (46)					
	Cephas PASIPAMIRI	1207	ZIM										



# INTERMEDIATE RESULT AFTER 40 Km



## Marathon Men

17 August 2013 15:30

PLACE	NAME	BIB	COUNTRY	DATE OF BIRTH	5 Km	10 Km	15 Km	20 Km	Half Mar.	25 Km	30 Km	35 Km	40 Km
	<b>Yemane TSEGAY</b>	431	ETH	08 Apr 85	15:53 (3) 15:37	31:30 (4) 15:09	46:40 (4) 15:09	1:01:50 (9) 3:22	1:05:12 (4) 11:59	1:17:12 (6) 15:23	<b>1:32:35 (1)</b> 15:35	1:48:10 (8) 16:26	<b>2:04:37 (10)</b> 7:05
	<b>Jackson KIPROP</b>	1079	UGA	20 Oct 86	15:55 (20) 15:35	31:31 (6) 15:09	46:40 (2) 15:09	1:01:49 (2) 3:22	<b>1:05:12 (1)</b> 11:58	<b>1:17:11 (1)</b> 15:24	1:32:35 (2) 15:30	1:48:06 (7) 16:20	<b>2:04:26 (9)</b> 7:45
	<b>Peter Kimeli SOME</b>	723	KEN	05 Jun 90	15:55 (17) 15:34	31:29 (2) 15:11	46:41 (19) 15:08	1:01:50 (8) 3:22	1:05:12 (5) 11:58	1:17:11 (3) 15:24	1:32:36 (3) 15:24	1:48:00 (2) 16:14	<b>2:04:15 (6)</b> 7:31
	<b>Tadese TOLA</b>	430	ETH	31 Oct 87	<b>15:53 (1)</b> 15:29	<b>31:22 (1)</b> 15:17	46:40 (3) 15:09	1:01:49 (5) 3:22	1:05:12 (2) 11:58	1:17:11 (2) 15:24	1:32:36 (4) 15:24	1:48:00 (3) 15:24	<b>2:03:25 (3)</b> 6:57
	<b>Kentaro NAKAMOTO</b>	680	JPN	07 Dec 82	15:54 (15) 15:39	31:33 (21) 15:06	46:40 (7) 15:09	1:01:49 (4) 3:23	1:05:13 (9) 11:58	1:17:12 (7) 15:24	1:32:36 (5) 15:26	1:48:02 (6) 15:41	<b>2:03:44 (5)</b> 7:05
	<b>Lelisa DESISA</b>	417	ETH	14 Jan 90	15:53 (6) 15:37	31:31 (8) 15:09	46:40 (8) 15:09	1:01:50 (7) 3:22	1:05:12 (7) 11:59	1:17:12 (8) 15:24	1:32:36 (6) 15:24	1:48:01 (4) 15:22	<b>2:03:23 (2)</b> 6:48
	<b>Tsegay KEBEDE</b>	425	ETH	15 Jan 87	15:55 (21) 15:36	31:32 (10) 15:08	46:40 (6) 15:09	<b>1:01:49 (1)</b> 3:22	1:05:12 (3) 12:00	1:17:12 (11) 15:23	1:32:36 (7) 15:24	1:48:01 (5) 15:34	<b>2:03:35 (4)</b> 7:11
	<b>Jordan CHIPANGAMA</b>	1204	ZAM	12 Nov 88	15:54 (12) 15:39	31:33 (20) 15:07	46:41 (13) 15:08	1:01:49 (3) 3:23	1:05:12 (6) 11:59	1:17:12 (9) 15:24	1:32:37 (8) 16:58	1:49:35 (14) 21:25	<b>2:11:00 (28)</b> 8:46
	<b>Stephen KIPROTICH</b>	1080	UGA	27 Feb 89	15:55 (29) 15:36	31:32 (9) 15:08	46:40 (10) 15:10	1:01:50 (17) 3:22	1:05:13 (12) 11:59	1:17:12 (10) 15:24	1:32:37 (9) 15:23	<b>1:48:00 (1)</b> 15:22	<b>2:03:23 (1)</b> 6:27
	<b>Bernard Kiprop KIPYEGO</b>	713	KEN	16 Jul 86	15:55 (24) 15:37	31:32 (13) 15:08	46:41 (15) 15:09	1:01:50 (12) 3:23	1:05:13 (15) 11:59	1:17:13 (13) 15:23	1:32:37 (10) 15:34	1:48:11 (9) 16:58	<b>2:05:10 (11)</b> 8:50
	<b>Samuel TSEGAY</b>	370	ERI	24 Feb 88	15:53 (4) 15:38	31:31 (7) 15:08	46:40 (5) 15:09	1:01:49 (6) 3:22	1:05:12 (8) 11:58	1:17:11 (4) 15:25	1:32:37 (11) 16:29	1:49:06 (13) 17:24	<b>2:06:31 (13)</b> 8:09
	<b>Solonei DA SILVA</b>	214	BRA	18 Apr 82	15:53 (2) 15:41	31:34 (23) 15:08	46:42 (25) 15:07	1:01:50 (16) 3:22	1:05:13 (16) 11:59	1:17:13 (15) 15:24	1:32:37 (12) 15:42	1:48:19 (11) 15:57	<b>2:04:16 (8)</b> 7:23
	<b>Paulo Roberto PAULA</b>	222	BRA	08 Jul 79	15:55 (22) 15:39	31:34 (25) 15:09	46:44 (29) 15:06	1:01:50 (15) 3:23	1:05:13 (17) 11:59	1:17:13 (14) 15:24	1:32:37 (13) 15:41	1:48:19 (10) 15:57	<b>2:04:16 (7)</b> 7:23
	<b>Abraham KIPLIMO</b>	1078	UGA	14 Apr 89	15:56 (31) 15:37	31:33 (18) 15:08	46:41 (18) 15:08	1:01:50 (14) 3:22	1:05:13 (11) 11:58	1:17:11 (5) 15:44	1:32:55 (15) 17:09	1:50:05 (16) 18:08	<b>2:08:13 (17)</b> 8:11
	<b>Michael Kipkorir KIPYEGO</b>	714	KEN	02 Oct 83	15:55 (26) 15:36	31:32 (11) 15:08	46:41 (12) 15:09	1:01:50 (11) 3:22	1:05:13 (10) 11:59	1:17:13 (12) 15:56	1:33:09 (16) 17:23	1:50:32 (17) 18:37	<b>2:09:09 (21)</b> 8:37
	<b>Beraki BEYENE</b>	364	ERI	06 Feb 80	15:53 (8) 15:39	31:33 (19) 15:08	46:41 (17) 15:14	1:01:55 (23) 3:19	1:05:15 (20) 12:20	1:17:35 (21) 15:47	1:33:23 (17) 16:30	1:49:54 (15) 16:19	<b>2:06:13 (12)</b> 7:26
	<b>Kazuhiro MAEDA</b>	676	JPN	19 Apr 81	15:55 (28) 15:39	31:34 (24) 15:07	46:42 (21) 15:14	1:01:57 (24) 3:22	1:05:20 (23) 12:26	1:17:46 (22) 16:11	1:33:58 (19) 17:15	1:51:13 (19) 17:02	<b>2:08:15 (18)</b> 7:09
	<b>Masakazu FUJIWARA</b>	662	JPN	06 Mar 81	15:56 (36) 15:39	31:36 (31) 15:06	46:42 (24) 15:18	1:02:01 (25) 3:25	1:05:26 (25) 12:27	1:17:54 (23) 16:15	1:34:10 (21) 17:00	1:51:10 (18) 16:16	<b>2:07:27 (16)</b> 7:01
	<b>Kiflom SIUM</b>	369	ERI	01 Jan 87	15:54 (9) 15:39	31:33 (16) 15:10	46:43 (26) 15:29	1:02:13 (28) 3:27	1:05:40 (28) 12:30	1:18:10 (26) 16:38	1:34:49 (22) 17:28	1:52:18 (23) 19:10	<b>2:11:29 (30)</b> 8:31
	<b>Yuki KAWAUCHI</b>	675	JPN	05 Mar 87	15:54 (13) 15:38	31:33 (15) 15:07	46:41 (11) 15:11	1:01:52 (20) 3:29	1:05:21 (24) 12:48	1:18:10 (24) 16:39	1:34:49 (23) 17:04	1:51:53 (22) 16:37	<b>2:08:30 (19)</b> 7:04
	<b>Ser-Od BAT-OCHIR</b>	797	MGL	07 Oct 81	15:57 (41) 15:38	31:35 (28) 15:07	46:43 (27) 15:25	1:02:08 (27) 3:29	1:05:38 (26) 12:31	1:18:10 (25) 16:43	1:34:54 (24) 19:01	1:53:56 (35) 19:18	<b>2:13:15 (35)</b> 8:39
	<b>Javier GUERRA</b>	383	ESP	10 Nov 83	15:59 (50) 15:50	31:49 (44) 15:47	47:37 (36) 15:32	1:03:09 (30) 3:28	1:06:38 (31) 12:40	1:19:19 (29) 15:44	1:35:03 (25) 16:16	1:51:20 (21) 16:06	<b>2:07:27 (15)</b> 7:05
	<b>Jeff EGGLESTON</b>	1124	USA	01 Oct 84	16:00 (55) 15:49	31:50 (47) 15:50	47:40 (40) 15:40	1:03:21 (32) 3:30	1:06:51 (32) 12:27	1:19:19 (28) 15:44	1:35:03 (26) 16:15	1:51:19 (20) 15:59	<b>2:07:19 (14)</b> 7:03
	<b>Sibusiso NZIMA</b>	919	RSA	23 Nov 86	15:57 (46) 15:46	31:43 (39) 15:44	47:28 (31) 15:42	1:03:10 (31) 3:28	1:06:38 (30) 12:40	1:19:19 (30) 16:12	1:35:31 (27) 17:17	1:52:49 (29) 22:14	<b>2:15:03 (39)</b> 11:28
	<b>Faustine MUSSA</b>	1036	TAN	02 Apr 81	15:57 (40) 15:37	31:34 (22) 15:09	46:43 (28) 15:22	1:02:06 (26) 3:32	1:05:39 (27) 12:42	1:18:21 (27) 17:10	1:35:32 (28) 17:08	1:52:40 (26) 19:19	<b>2:11:59 (31)</b> 8:51
	<b>Rob WATSON</b>	261	CAN	23 Jun 83	15:59 (51) 15:50	31:50 (48) 15:50	47:41 (43) 15:57	1:03:39 (38) 3:31	1:07:10 (38) 12:39	1:19:49 (32) 16:11	1:36:00 (29) 16:26	1:52:27 (25) 16:40	<b>2:09:07 (20)</b> 7:20



**INTERMEDIATE RESULT**  
**Marathon Men**

PLACE	NAME	BIB	COUNTRY	DATE OF BIRTH	5 Km	10 Km	15 Km	20 Km	Half Mar.	25 Km	30 Km	35 Km	40 Km
	<b>Marius IONESCU</b>	903	ROU	18 Dec 84	15:54 (10) 15:52	31:46 (43) 15:44	47:31 (34) 15:51	1:03:22 (33) 3:36	1:06:59 (33) 12:50	1:19:50 (33) 16:15	1:36:05 (30) 17:16	1:53:21 (30) 17:04	<b>2:10:25</b> (26) 8:05
	<b>Daniel TAPIA</b>	1171	USA	01 Jan 86	16:00 (52) 15:50	31:50 (46) 15:51	47:41 (42) 15:48	1:03:29 (34) 3:35	1:07:05 (35) 12:47	1:19:52 (35) 16:27	1:36:20 (31) 17:03	1:53:23 (31) 17:23	<b>2:10:46</b> (27) 7:45
	<b>Paul POLLOCK</b>	599	IRL	25 Jun 86	16:19 (61) 16:08	32:27 (60) 16:14	48:42 (58) 15:47	1:04:30 (53) 3:29	1:07:59 (52) 12:36	1:20:35 (40) 15:53	1:36:29 (33) 16:16	1:52:45 (27) 16:35	<b>2:09:20</b> (22) 7:21
	<b>Mustafa MOHAMED</b>	1029	SWE	01 Mar 79	15:58 (49) 16:02	32:00 (57) 16:16	48:17 (52) 15:54	1:04:12 (44) 3:34	1:07:46 (44) 12:47	1:20:34 (37) 15:55	1:36:29 (34) 16:16	1:52:46 (28) 16:35	<b>2:09:21</b> (23) 7:47
	<b>Benjamin MALATY</b>	461	FRA	07 May 86	15:54 (11) 15:43	31:37 (34) 16:00	47:37 (38) 15:52	1:03:30 (36) 3:34	1:07:05 (36) 12:46	1:19:51 (34) 16:42	1:36:33 (35) 17:16	1:53:50 (34) 17:38	<b>2:11:28</b> (29) 7:52
	<b>Martin DENT</b>	134	AUS	08 Feb 79	16:03 (58) 15:57	32:00 (55) 16:17	48:17 (51) 16:01	1:04:19 (49) 3:36	1:07:56 (46) 12:53	1:20:49 (42) 16:12	1:37:02 (36) 16:33	1:53:35 (32) 16:25	<b>2:10:01</b> (24) 7:09
	<b>Aleksey SOKOLOV</b>	971	RUS	10 Apr 83	15:56 (38) 15:54	31:51 (49) 16:14	48:05 (48) 16:09	1:04:15 (45) 3:35	1:07:51 (45) 12:58	1:20:49 (41) 16:26	1:37:15 (37) 16:32	1:53:47 (33) 16:22	<b>2:10:09</b> (25) 7:02
	<b>Zohar ZEMIRO</b>	601	ISR	15 Jun 77	16:00 (57) 16:00	32:01 (58) 16:03	48:05 (46) 16:06	1:04:11 (41) 3:34	1:07:46 (42) 12:49	1:20:35 (39) 16:41	1:37:16 (38) 17:44	1:55:01 (38) 20:29	<b>2:15:31</b> (40) 9:51
	<b>Miguel Ángel ALMACHI</b>	350	ECU	02 May 85	16:00 (56) 15:59	31:59 (53) 16:19	48:19 (54) 15:59	1:04:18 (47) 3:37	1:07:56 (47) 12:55	1:20:51 (46) 16:26	1:37:18 (39) 17:37	1:54:55 (36) 17:14	<b>2:12:10</b> (32) 7:37
	<b>Tilahun ALIYEV</b>	149	AZE	21 Mar 90	15:56 (34) 15:49	31:46 (42) 16:08	47:54 (45) 16:17	1:04:11 (42) 3:34	1:07:46 (41) 12:48	1:20:35 (38) 16:43	1:37:18 (40) 17:37	1:54:56 (37) 19:09	<b>2:14:05</b> (37) 9:26
	<b>Carlos TRUJILLO</b>	1175	USA	17 Jul 85	16:00 (53) 15:49	31:50 (45) 15:51	47:41 (41) 15:49	1:03:30 (35) 3:35	1:07:06 (37) 13:04	1:20:10 (36) 17:09	1:37:20 (41) 18:10	1:55:30 (41) 19:22	<b>2:14:52</b> (38) 8:20
	<b>Chia-Che CHANG</b>	1043	TPE	22 Apr 83	15:57 (42) 15:48	31:45 (41) 16:20	48:05 (49) 16:13	1:04:19 (52) 3:36	1:07:56 (48) 12:55	1:20:52 (48) 16:48	1:37:40 (42) 17:27	1:55:07 (40) 17:25	<b>2:12:33</b> (33) 7:28
	<b>Vasyl MATVIYCHUK</b>	1097	UKR	13 Jan 82	15:56 (37) 15:55	31:52 (52) 16:14	48:06 (50) 16:12	1:04:19 (50) 3:37	1:07:56 (51) 12:55	1:20:51 (47) 16:54	1:37:46 (43) 17:47	1:55:34 (42) 21:23	<b>2:16:57</b> (42) 9:23
	<b>Jeremías SALOJ</b>	564	GUA	22 Jan 88	15:57 (44) 16:02	31:59 (54) 16:18	48:18 (53) 16:00	1:04:18 (48) 3:37	1:07:56 (50) 12:54	1:20:50 (43) 16:56	1:37:47 (44) 17:49	1:55:36 (43) 17:10	<b>2:12:47</b> (34) 7:52
	<b>Mohamed Ikoki MSANDEKI</b>	1035	TAN	03 Dec 85	15:57 (45) 15:54	31:51 (50) 16:13	48:05 (47) 16:14	1:04:19 (51) 3:36	1:07:56 (49) 12:54	1:20:50 (44) 17:10	1:38:00 (45) 18:40	1:56:41 (45) 19:02	<b>2:15:44</b> (41) 8:35
	<b>Roman PRODIUS</b>	785	MDA	12 Apr 81	16:20 (66) 16:08	32:28 (62) 16:14	48:42 (60) 16:06	1:04:49 (55) 3:35	1:08:25 (54) 13:04	1:21:29 (52) 16:57	1:38:27 (46) 19:08	1:57:35 (46) 22:22	<b>2:19:58</b> (46) 9:09
	<b>Shujin YIN</b>	290	CHN	26 Jan 85	15:55 (23) 15:40	31:36 (33) 16:02	47:39 (39) 16:32	1:04:12 (43) 3:34	1:07:46 (43) 13:04	1:20:51 (45) 17:37	1:38:28 (47) 22:07	2:00:35 (49) 18:27	<b>2:19:03</b> (45) 8:15
	<b>Christian KREIENBÜHL</b>	1010	SUI	06 Jun 81	16:28 (68) 16:38	33:06 (66) 16:39	49:46 (64) 16:33	1:06:19 (59) 3:44	1:10:03 (58) 13:10	1:23:13 (53) 16:12	1:39:26 (48) 16:54	1:56:21 (44) 17:12	<b>2:13:33</b> (36) 7:43
	<b>Michael OTT</b>	1011	SUI	22 Mar 82	16:28 (69) 16:43	33:12 (67) 16:34	49:46 (63) 16:33	1:06:20 (60) 3:43	1:10:03 (59) 13:15	1:23:18 (54) 17:10	1:40:29 (50) 18:26	1:58:56 (47) 18:58	<b>2:17:54</b> (43) 8:07
	<b>Youngjin KIM</b>	731	KOR	27 Sep 83	15:57 (39) 15:38	31:35 (27) 16:02	47:37 (37) 16:11	1:03:48 (40) 3:43	1:07:32 (40) 13:53	1:21:25 (51) 19:07	1:40:33 (51) 20:17	2:00:51 (51) 24:02	<b>2:24:53</b> (48) 10:59
	<b>Hendrick RAMAALA</b>	922	RSA	02 Feb 72	15:57 (43) 15:42	31:39 (36) 16:54	48:34 (57) 17:29	1:06:03 (58) 3:49	1:09:52 (56) 13:39	1:23:32 (55) 17:47	1:41:19 (52) 19:17	2:00:37 (50) 20:29	<b>2:21:06</b> (47) 9:16
	<b>Jihun SUNG</b>	739	KOR	21 Mar 91	16:00 (54) 15:51	31:52 (51) 16:27	48:19 (55) 17:39	1:05:58 (57) 3:54	1:09:53 (57) 14:31	1:24:24 (56) 18:15	1:42:39 (53) 17:53	2:00:33 (48) 17:52	<b>2:18:25</b> (44) 8:17
	<b>Sergiu CIOBANU</b>	783	MDA	10 Aug 83	16:28 (67) 16:38	33:06 (65) 16:40	49:46 (65) 16:48	1:06:35 (61) 3:50	1:10:26 (60) 14:07	1:24:33 (57) 18:36	1:43:10 (54) 20:12	2:03:22 (52) 21:35	<b>2:24:57</b> (49) 9:19
	<b>Mihail KRASSILOV</b>	694	KAZ	05 Mar 90	16:19 (64) 16:09	32:29 (63) 16:52	49:21 (61) 17:58	1:07:20 (63) 4:02	1:11:23 (62) 15:15	1:26:38 (59) 20:04	1:46:43 (55) 23:09	2:09:52 (54) 24:11	<b>2:34:04</b> (51) 10:26
	<b>Shawn FORREST</b>	136	AUS	10 Jul 83	16:19 (65) 17:14	33:34 (68) 17:48	51:23 (66) 18:12	1:09:35 (64) 4:10	1:13:46 (63) 15:18	1:29:04 (60) 19:55	1:49:00 (56) 20:08	2:09:08 (53) 20:30	<b>2:29:39</b> (50) 9:29
	<b>Wissem HOSNI</b>	1067	TUN	08 Mar 85	16:19 (62)								
	<b>Hiroyuki HORIBATA</b>	663	JPN	28 Oct 86	15:56 (35) 15:46	31:43 (37)							
	<b>Michel BUTTER</b>	812	NED	05 Nov 85	15:57 (47) 16:16	32:13 (59)							
	<b>Yared ASMEROM</b>	363	ERI	04 Feb 80	15:53 (7) 15:39	31:32 (12) 15:09	46:42 (22)						

Timing and Measurement by SEIKO

Data Processing by CANON AT-MAR-M-f--1--.RS3\_9.v1 Issued at 18:18 on Saturday, 17 August 2013

2 3

Official IAAF Partners



**INTERMEDIATE RESULT**  
**Marathon Men**

PLACE	NAME	BIB	COUNTRY	DATE of BIRTH	5 Km	10 Km	15 Km	20 Km	Half Mar.	25 Km	30 Km	35 Km	40 Km
	<b>Hermano FERREIRA</b>	887	POR	16 Nov 82	15:55 (25) 15:40	31:36 (32) 15:53	47:29 (33)						
	<b>Aadam Ismaeel KHAMIS</b>	227	BRN	12 Feb 89	15:56 (33) 15:49	31:45 (40) 16:08	47:54 (44) 16:21	1:04:16 (46)					
	<b>Hafid CHANI</b>	770	MAR	12 Feb 86	15:54 (16) 15:41	31:36 (30) 15:02	<b>46:39</b> (1) 15:12	1:01:51 (19) 3:25	1:05:16 (21)				
	<b>Yonas KIFLE</b>	366	ERI	05 Nov 77	15:53 (5) 15:39	31:33 (14) 15:09	46:42 (23) 15:35	1:02:18 (29) 3:34	1:05:52 (29)				
	<b>Jobo KHATOANE</b>	759	LES	08 Jun 91	16:19 (60) 16:08	32:28 (61) 16:14	48:42 (59) 17:06	1:05:48 (56) 4:03	1:09:52 (55)				
	<b>Bernard Kiprop KOECH</b>	715	KEN	31 Jan 88	15:55 (18) 15:35	31:30 (3) 15:10	46:40 (9) 15:09	1:01:50 (10) 3:23	1:05:13 (14) 12:00	1:17:14 (16)			
	<b>Nicholas KIPKEMBOI</b>	707	KEN	05 Jul 86	15:55 (19) 15:35	31:30 (5) 15:10	46:41 (14) 15:09	1:01:51 (18) 3:23	1:05:14 (18) 12:13	1:17:28 (19)			
	<b>José Antonio URIBE</b>	795	MEX	03 Jan 86	15:55 (27) 15:40	31:36 (29) 15:52	47:28 (32) 16:15	1:03:43 (39) 3:46	1:07:30 (39) 13:29	1:20:59 (49)			
	<b>Tayeb FILALI</b>	105	ALG	16 Jun 79	16:19 (63) 16:17	32:37 (64) 17:02	49:39 (62) 17:16	1:06:56 (62) 3:55	1:10:51 (61) 15:00	1:25:51 (58)			
	<b>Feyisa LILESA</b>	427	ETH	01 Feb 90	15:58 (48) 15:39	31:38 (35) 15:06	46:44 (30) 15:08	1:01:52 (21) 3:22	1:05:14 (19) 11:59	1:17:14 (18) 15:23	1:32:38 (14) 16:12	1:48:50 (12)	
	<b>Ayad LAMDASSEM</b>	385	ESP	11 Oct 81	15:54 (14) 15:38	31:33 (17) 15:08	46:41 (20) 15:08	1:01:50 (13) 3:22	1:05:13 (13) 12:00	1:17:14 (17) 16:11	1:33:25 (18)		
	<b>Mohamed BILAL</b>	768	MAR	01 Jan 81	15:56 (30) 15:39	31:35 (26) 15:06	46:41 (16) 15:13	1:01:54 (22) 3:23	1:05:18 (22) 12:17	1:17:35 (20) 16:27	1:34:02 (20) 18:19	1:52:22 (24)	
	<b>Jean Pierre MVUYEKURE</b>	980	RWA	28 Jul 87	15:56 (32) 15:47	31:43 (38) 15:53	47:37 (35) 15:54	1:03:31 (37) 3:33	1:07:05 (34) 12:40	1:19:45 (31) 16:36	1:36:21 (32) 18:44	1:55:05 (39)	
	<b>Tsepo RAMONENE</b>	761	LES	30 Jun 91	16:04 (59) 15:55	32:00 (56) 16:21	48:21 (56) 16:16	1:04:37 (54) 3:35	1:08:13 (53) 13:03	1:21:16 (50) 18:33	1:39:50 (49)		
	<b>Cephas PASIPAMIRI</b>	1207	ZIM										



# INTERMEDIATE RESULT AFTER 35 Km



## Marathon Men

17 August 2013 15:30

PLACE	NAME	BIB	COUNTRY	DATE OF BIRTH	5 Km	10 Km	15 Km	20 Km	Half Mar.	25 Km	30 Km	35 Km	40 Km
8	Yemane TSEGAY	431	ETH	08 Apr 85	15:53 (3) 15:37	31:30 (4) 15:09	46:40 (4) 15:09	1:01:50 (9) 3:22	1:05:12 (4) 11:59	1:17:12 (6) 15:23	<b>1:32:35</b> (1) 15:35	1:48:10 (8)	
7	Jackson KIPROP	1079	UGA	20 Oct 86	15:55 (20) 15:35	31:31 (6) 15:09	46:40 (2) 15:09	1:01:49 (2) 3:22	<b>1:05:12</b> (1) 11:58	<b>1:17:11</b> (1) 15:24	1:32:35 (2) 15:30	1:48:06 (7)	
2	Peter Kimeli SOME	723	KEN	05 Jun 90	15:55 (17) 15:34	31:29 (2) 15:11	46:41 (19) 15:08	1:01:50 (8) 3:22	1:05:12 (5) 11:58	1:17:11 (3) 15:24	1:32:36 (3) 15:24	1:48:00 (2)	
3	Tadese TOLA	430	ETH	31 Oct 87	<b>15:53</b> (1) 15:29	<b>31:22</b> (1) 15:17	46:40 (3) 15:09	1:01:49 (5) 3:22	1:05:12 (2) 11:58	1:17:11 (2) 15:24	1:32:36 (4) 15:24	1:48:00 (3)	
6	Kentaro NAKAMOTO	680	JPN	07 Dec 82	15:54 (15) 15:39	31:33 (21) 15:06	46:40 (7) 15:09	1:01:49 (4) 3:23	1:05:13 (9) 11:58	1:17:12 (7) 15:24	1:32:36 (5) 15:26	1:48:02 (6)	
4	Lelisa DESISA	417	ETH	14 Jan 90	15:53 (6) 15:37	31:31 (8) 15:09	46:40 (8) 15:09	1:01:50 (7) 3:22	1:05:12 (7) 11:59	1:17:12 (8) 15:24	1:32:36 (6) 15:24	1:48:01 (4)	
5	Tsegay KEBEDE	425	ETH	15 Jan 87	15:55 (21) 15:36	31:32 (10) 15:08	46:40 (6) 15:09	<b>1:01:49</b> (1) 3:22	1:05:12 (3) 12:00	1:17:12 (11) 15:23	1:32:36 (7) 15:24	1:48:01 (5)	
14	Jordan CHIPANGAMA	1204	ZAM	12 Nov 88	15:54 (12) 15:39	31:33 (20) 15:07	46:41 (13) 15:08	1:01:49 (3) 3:23	1:05:12 (6) 11:59	1:17:12 (9) 15:24	1:32:37 (8) 16:58	1:49:35 (14)	
1	Stephen KIPROTICH	1080	UGA	27 Feb 89	15:55 (29) 15:36	31:32 (9) 15:08	46:40 (10) 15:10	1:01:50 (17) 3:22	1:05:13 (12) 11:59	1:17:12 (10) 15:24	1:32:37 (9) 15:23	<b>1:48:00</b> (1)	
9	Bernard Kiprop KIPYEGO	713	KEN	16 Jul 86	15:55 (24) 15:37	31:32 (13) 15:08	46:41 (15) 15:09	1:01:50 (12) 3:23	1:05:13 (15) 11:59	1:17:13 (13) 15:23	1:32:37 (10) 15:34	1:48:11 (9)	
13	Samuel TSEGAY	370	ERI	24 Feb 88	15:53 (4) 15:38	31:31 (7) 15:08	46:40 (5) 15:09	1:01:49 (6) 3:22	1:05:12 (8) 11:58	1:17:11 (4) 15:25	1:32:37 (11) 16:29	1:49:06 (13)	
11	Solonei DA SILVA	214	BRA	18 Apr 82	15:53 (2) 15:41	31:34 (23) 15:08	46:42 (25) 15:07	1:01:50 (16) 3:22	1:05:13 (16) 11:59	1:17:13 (15) 15:24	1:32:37 (12) 15:42	1:48:19 (11)	
10	Paulo Roberto PAULA	222	BRA	08 Jul 79	15:55 (22) 15:39	31:34 (25) 15:09	46:44 (29) 15:06	1:01:50 (15) 3:23	1:05:13 (17) 11:59	1:17:13 (14) 15:24	1:32:37 (13) 15:41	1:48:19 (10)	
12	Feyisa LILESA	427	ETH	01 Feb 90	15:58 (48) 15:39	31:38 (35) 15:06	46:44 (30) 15:08	1:01:52 (21) 3:22	1:05:14 (19) 11:59	1:17:14 (18) 15:23	1:32:38 (14) 16:12	1:48:50 (12)	
16	Abraham KIPLIMO	1078	UGA	14 Apr 89	15:56 (31) 15:37	31:33 (18) 15:08	46:41 (18) 15:08	1:01:50 (14) 3:22	1:05:13 (11) 11:58	1:17:11 (5) 15:44	1:32:55 (15) 17:09	1:50:05 (16)	
17	Michael Kipkorir KIPYEGO	714	KEN	02 Oct 83	15:55 (26) 15:36	31:32 (11) 15:08	46:41 (12) 15:09	1:01:50 (11) 3:22	1:05:13 (10) 11:59	1:17:13 (12) 15:56	1:33:09 (16) 17:23	1:50:32 (17)	
15	Beraki BEYENE	364	ERI	06 Feb 80	15:53 (8) 15:39	31:33 (19) 15:08	46:41 (17) 15:14	1:01:55 (23) 3:19	1:05:15 (20) 12:20	1:17:35 (21) 15:47	1:33:23 (17) 16:30	1:49:54 (15)	
19	Kazuhiro MAEDA	676	JPN	19 Apr 81	15:55 (28) 15:39	31:34 (24) 15:07	46:42 (21) 15:14	1:01:57 (24) 3:22	1:05:20 (23) 12:26	1:17:46 (22) 16:11	1:33:58 (19) 17:15	1:51:13 (19)	
24	Mohamed BILAL	768	MAR	01 Jan 81	15:56 (30) 15:39	31:35 (26) 15:06	46:41 (16) 15:13	1:01:54 (22) 3:23	1:05:18 (22) 12:17	1:17:35 (20) 16:27	1:34:02 (20) 18:19	1:52:22 (24)	
18	Masakazu FUJIWARA	662	JPN	06 Mar 81	15:56 (36) 15:39	31:36 (31) 15:06	46:42 (24) 15:18	1:02:01 (25) 3:25	1:05:26 (25) 12:27	1:17:54 (23) 16:15	1:34:10 (21) 17:00	1:51:10 (18)	
23	Kiflom SIUM	369	ERI	01 Jan 87	15:54 (9) 15:39	31:33 (16) 15:10	46:43 (26) 15:29	1:02:13 (28) 3:27	1:05:40 (28) 12:30	1:18:10 (26) 16:38	1:34:49 (22) 17:28	1:52:18 (23)	
22	Yuki KAWAUCHI	675	JPN	05 Mar 87	15:54 (13) 15:38	31:33 (15) 15:07	46:41 (11) 15:11	1:01:52 (20) 3:29	1:05:21 (24) 12:48	1:18:10 (24) 16:39	1:34:49 (23) 17:04	1:51:53 (22)	
35	Ser-Od BAT-OCHIR	797	MGL	07 Oct 81	15:57 (41) 15:38	31:35 (28) 15:07	46:43 (27) 15:25	1:02:08 (27) 3:29	1:05:38 (26) 12:31	1:18:10 (25) 16:43	1:34:54 (24) 19:01	1:53:56 (35)	
21	Javier GUERRA	383	ESP	10 Nov 83	15:59 (50) 15:50	31:49 (44) 15:47	47:37 (36) 15:32	1:03:09 (30) 3:28	1:06:38 (31) 12:40	1:19:19 (29) 15:44	1:35:03 (25) 16:16	1:51:20 (21)	
20	Jeff EGGLESTON	1124	USA	01 Oct 84	16:00 (55) 15:49	31:50 (47) 15:50	47:40 (40) 15:40	1:03:21 (32) 3:30	1:06:51 (32) 12:27	1:19:19 (28) 15:44	1:35:03 (26) 16:15	1:51:19 (20)	
29	Sibusiso NZIMA	919	RSA	23 Nov 86	15:57 (46) 15:46	31:43 (39) 15:44	47:28 (31) 15:42	1:03:10 (31) 3:28	1:06:38 (30) 12:40	1:19:19 (30) 16:12	1:35:31 (27) 17:17	1:52:49 (29)	



**INTERMEDIATE RESULT**  
**Marathon Men**

PLACE	NAME	BIB	COUNTRY	DATE OF BIRTH	5 Km	10 Km	15 Km	20 Km	Half Mar.	25 Km	30 Km	35 Km	40 Km
26	Faustine MUSSA	1036	TAN	02 Apr 81	15:57 (40) 15:37	31:34 (22) 15:09	46:43 (28) 15:22	1:02:06 (26) 3:32	1:05:39 (27) 12:42	1:18:21 (27) 17:10	1:35:32 (28) 17:08	1:52:40 (26)	
25	Rob WATSON	261	CAN	23 Jun 83	15:59 (51) 15:50	31:50 (48) 15:50	47:41 (43) 15:57	1:03:39 (38) 3:31	1:07:10 (38) 12:39	1:19:49 (32) 16:11	1:36:00 (29) 16:26	1:52:27 (25)	
30	Marius IONESCU	903	ROU	18 Dec 84	15:54 (10) 15:52	31:46 (43) 15:44	47:31 (34) 15:51	1:03:22 (33) 3:36	1:06:59 (33) 12:50	1:19:50 (33) 16:15	1:36:05 (30) 17:16	1:53:21 (30)	
31	Daniel TAPIA	1171	USA	01 Jan 86	16:00 (52) 15:50	31:50 (46) 15:51	47:41 (42) 15:48	1:03:29 (34) 3:35	1:07:05 (35) 12:47	1:19:52 (35) 16:27	1:36:20 (31) 17:03	1:53:23 (31)	
39	Jean Pierre MVUYEKURE	980	RWA	28 Jul 87	15:56 (32) 15:47	31:43 (38) 15:53	47:37 (35) 15:54	1:03:31 (37) 3:33	1:07:05 (34) 12:40	1:19:45 (31) 16:36	1:36:21 (32) 18:44	1:55:05 (39)	
27	Paul POLLOCK	599	IRL	25 Jun 86	16:19 (61) 16:08	32:27 (60) 16:14	48:42 (58) 15:47	1:04:30 (53) 3:29	1:07:59 (52) 12:36	1:20:35 (40) 15:53	1:36:29 (33) 16:16	1:52:45 (27)	
28	Mustafa MOHAMED	1029	SWE	01 Mar 79	15:58 (49) 16:02	32:00 (57) 16:16	48:17 (52) 15:54	1:04:12 (44) 3:34	1:07:46 (44) 12:47	1:20:34 (37) 15:55	1:36:29 (34) 16:16	1:52:46 (28)	
34	Benjamin MALATY	461	FRA	07 May 86	15:54 (11) 15:43	31:37 (34) 16:00	47:37 (38) 15:52	1:03:30 (36) 3:34	1:07:05 (36) 12:46	1:19:51 (34) 16:42	1:36:33 (35) 17:16	1:53:50 (34)	
32	Martin DENT	134	AUS	08 Feb 79	16:03 (58) 15:57	32:00 (55) 16:17	48:17 (51) 16:01	1:04:19 (49) 3:36	1:07:56 (46) 12:53	1:20:49 (42) 16:12	1:37:02 (36) 16:33	1:53:35 (32)	
33	Aleksey SOKOLOV	971	RUS	10 Apr 83	15:56 (38) 15:54	31:51 (49) 16:14	48:05 (48) 16:09	1:04:15 (45) 3:35	1:07:51 (45) 12:58	1:20:49 (41) 16:26	1:37:15 (37) 16:32	1:53:47 (33)	
38	Zohar ZEMIRO	601	ISR	15 Jun 77	16:00 (57) 16:00	32:01 (58) 16:03	48:05 (46) 16:06	1:04:11 (41) 3:34	1:07:46 (42) 12:49	1:20:35 (39) 16:41	1:37:16 (38) 17:44	1:55:01 (38)	
36	Miguel Ángel ALMACHI	350	ECU	02 May 85	16:00 (56) 15:59	31:59 (53) 16:19	48:19 (54) 15:59	1:04:18 (47) 3:37	1:07:56 (47) 12:55	1:20:51 (46) 16:26	1:37:18 (39) 17:37	1:54:55 (36)	
37	Tilahun ALIYEV	149	AZE	21 Mar 90	15:56 (34) 15:49	31:46 (42) 16:08	47:54 (45) 16:17	1:04:11 (42) 3:34	1:07:46 (41) 12:48	1:20:35 (38) 16:43	1:37:18 (40) 17:37	1:54:56 (37)	
41	Carlos TRUJILLO	1175	USA	17 Jul 85	16:00 (53) 15:49	31:50 (45) 15:51	47:41 (41) 15:49	1:03:30 (35) 3:35	1:07:06 (37) 13:04	1:20:10 (36) 17:09	1:37:20 (41) 18:10	1:55:30 (41)	
40	Chia-Che CHANG	1043	TPE	22 Apr 83	15:57 (42) 15:48	31:45 (41) 16:20	48:05 (49) 16:13	1:04:19 (52) 3:36	1:07:56 (48) 12:55	1:20:52 (48) 16:48	1:37:40 (42) 17:27	1:55:07 (40)	
42	Vasyl MATVIYCHUK	1097	UKR	13 Jan 82	15:56 (37) 15:55	31:52 (52) 16:14	48:06 (50) 16:12	1:04:19 (50) 3:37	1:07:56 (51) 12:55	1:20:51 (47) 16:54	1:37:46 (43) 17:47	1:55:34 (42)	
43	Jeremías SALOJ	564	GUA	22 Jan 88	15:57 (44) 16:02	31:59 (54) 16:18	48:18 (53) 16:00	1:04:18 (48) 3:37	1:07:56 (50) 12:54	1:20:50 (43) 16:56	1:37:47 (44) 17:49	1:55:36 (43)	
45	Mohamed Ikoki MSANDEKI	1035	TAN	03 Dec 85	15:57 (45) 15:54	31:51 (50) 16:13	48:05 (47) 16:14	1:04:19 (51) 3:36	1:07:56 (49) 12:54	1:20:50 (44) 17:10	1:38:00 (45) 18:40	1:56:41 (45)	
46	Roman PRODIUS	785	MDA	12 Apr 81	16:20 (66) 16:08	32:28 (62) 16:14	48:42 (60) 16:06	1:04:49 (55) 3:35	1:08:25 (54) 13:04	1:21:29 (52) 16:57	1:38:27 (46) 19:08	1:57:35 (46)	
49	Shujin YIN	290	CHN	26 Jan 85	15:55 (23) 15:40	31:36 (33) 16:02	47:39 (39) 16:32	1:04:12 (43) 3:34	1:07:46 (43) 13:04	1:20:51 (45) 17:37	1:38:28 (47) 22:07	2:00:35 (49)	
44	Christian KREIENBÜHL	1010	SUI	06 Jun 81	16:28 (68) 16:38	33:06 (66) 16:39	49:46 (64) 16:33	1:06:19 (59) 3:44	1:10:03 (58) 13:10	1:23:13 (53) 16:12	1:39:26 (48) 16:54	1:56:21 (44)	
47	Michael OTT	1011	SUI	22 Mar 82	16:28 (69) 16:43	33:12 (67) 16:34	49:46 (63) 16:33	1:06:20 (60) 3:43	1:10:03 (59) 13:15	1:23:18 (54) 17:10	1:40:29 (50) 18:26	1:58:56 (47)	
51	Youngjin KIM	731	KOR	27 Sep 83	15:57 (39) 15:38	31:35 (27) 16:02	47:37 (37) 16:11	1:03:48 (40) 3:43	1:07:32 (40) 13:53	1:21:25 (51) 19:07	1:40:33 (51) 20:17	2:00:51 (51)	
50	Hendrick RAMAALA	922	RSA	02 Feb 72	15:57 (43) 15:42	31:39 (36) 16:54	48:34 (57) 17:29	1:06:03 (58) 3:49	1:09:52 (56) 13:39	1:23:32 (55) 17:47	1:41:19 (52) 19:17	2:00:37 (50)	
48	Jihun SUNG	739	KOR	21 Mar 91	16:00 (54) 15:51	31:52 (51) 16:27	48:19 (55) 17:39	1:05:58 (57) 3:54	1:09:53 (57) 14:31	1:24:24 (56) 18:15	1:42:39 (53) 17:53	2:00:33 (48)	
52	Sergiu CIOBANU	783	MDA	10 Aug 83	16:28 (67) 16:38	33:06 (65) 16:40	49:46 (65) 16:48	1:06:35 (61) 3:50	1:10:26 (60) 14:07	1:24:33 (57) 18:36	1:43:10 (54) 20:12	2:03:22 (52)	
54	Mihail KRASSILOV	694	KAZ	05 Mar 90	16:19 (64) 16:09	32:29 (63) 16:52	49:21 (61) 17:58	1:07:20 (63) 4:02	1:11:23 (62) 15:15	1:26:38 (59) 20:04	1:46:43 (55) 23:09	2:09:52 (54)	
53	Shawn FORREST	136	AUS	10 Jul 83	16:19 (65) 17:14	33:34 (68) 17:48	51:23 (66) 18:12	1:09:35 (64) 4:10	1:13:46 (63) 15:18	1:29:04 (60) 19:55	1:49:00 (56) 20:08	2:09:08 (53)	
	Wissem HOSNI	1067	TUN	08 Mar 85	16:19 (62)								

Timing and Measurement by SEIKO

Data Processing by CANON AT-MAR-M-f--1--.RS3.\_8.v\Issued at 18:18 on Saturday, 17 August 2013

Official IAAF Partners





**INTERMEDIATE RESULT**  
**Marathon Men**

PLACE	NAME	BIB	COUNTRY	DATE of BIRTH	5 Km	10 Km	15 Km	20 Km	Half Mar.	25 Km	30 Km	35 Km	40 Km
	<b>Hiroyuki HORIBATA</b>	663	JPN	28 Oct 86	15:56 (35) 15:46	31:43 (37)							
	<b>Michel BUTTER</b>	812	NED	05 Nov 85	15:57 (47) 16:16	32:13 (59)							
	<b>Yared ASMEROM</b>	363	ERI	04 Feb 80	15:53 (7) 15:39	31:32 (12) 15:09	46:42 (22)						
	<b>Hermano FERREIRA</b>	887	POR	16 Nov 82	15:55 (25) 15:40	31:36 (32) 15:53	47:29 (33)						
	<b>Aadam Ismaeel KHAMIS</b>	227	BRN	12 Feb 89	15:56 (33) 15:49	31:45 (40) 16:08	47:54 (44) 16:21	1:04:16 (46)					
	<b>Hafid CHANI</b>	770	MAR	12 Feb 86	15:54 (16) 15:41	31:36 (30) 15:02	<b>46:39</b> (1) 15:12	1:01:51 (19) 3:25	1:05:16 (21)				
	<b>Yonas KIFLE</b>	366	ERI	05 Nov 77	15:53 (5) 15:39	31:33 (14) 15:09	46:42 (23) 15:35	1:02:18 (29) 3:34	1:05:52 (29)				
	<b>Jobo KHATOANE</b>	759	LES	08 Jun 91	16:19 (60) 16:08	32:28 (61) 16:14	48:42 (59) 17:06	1:05:48 (56) 4:03	1:09:52 (55)				
	<b>Bernard Kiprop KOECH</b>	715	KEN	31 Jan 88	15:55 (18) 15:35	31:30 (3) 15:10	46:40 (9) 15:09	1:01:50 (10) 3:23	1:05:13 (14) 12:00	1:17:14 (16)			
	<b>Nicholas KIPKEMBOI</b>	707	KEN	05 Jul 86	15:55 (19) 15:35	31:30 (5) 15:10	46:41 (14) 15:09	1:01:51 (18) 3:23	1:05:14 (18) 12:13	1:17:28 (19)			
	<b>José Antonio URIBE</b>	795	MEX	03 Jan 86	15:55 (27) 15:40	31:36 (29) 15:52	47:28 (32) 16:15	1:03:43 (39) 3:46	1:07:30 (39) 13:29	1:20:59 (49)			
	<b>Tayeb FILALI</b>	105	ALG	16 Jun 79	16:19 (63) 16:17	32:37 (64) 17:02	49:39 (62) 17:16	1:06:56 (62) 3:55	1:10:51 (61) 15:00	1:25:51 (58)			
	<b>Ayad LAMDASSEM</b>	385	ESP	11 Oct 81	15:54 (14) 15:38	31:33 (17) 15:08	46:41 (20) 15:08	1:01:50 (13) 3:22	1:05:13 (13) 12:00	1:17:14 (17) 16:11	1:33:25 (18)		
	<b>Tsepo RAMONENE</b>	761	LES	30 Jun 91	16:04 (59) 15:55	32:00 (56) 16:21	48:21 (56) 16:16	1:04:37 (54) 3:35	1:08:13 (53) 13:03	1:21:16 (50) 18:33	1:39:50 (49)		
	<b>Cephas PASIPAMIRI</b>	1207	ZIM										



# INTERMEDIATE RESULT AFTER 25 Km



## Marathon Men

17 August 2013 15:30

PLACE	NAME	BIB	COUNTRY	DATE OF BIRTH	5 Km	10 Km	15 Km	20 Km	Half Mar.	25 Km	30 Km	35 Km	40 Km
1	Jackson KIPROP	1079	UGA	20 Oct 86	15:55 (20) 15:35	31:31 (6) 15:09	46:40 (2) 15:09	1:01:49 (2) 3:22	<b>1:05:12 (1)</b>	<b>1:17:11 (1)</b>			
2	Tadese TOLA	430	ETH	31 Oct 87	<b>15:53 (1)</b> 15:29	<b>31:22 (1)</b> 15:17	46:40 (3) 15:09	1:01:49 (5) 3:22	1:05:12 (2) 11:58	1:17:11 (2)			
3	Peter Kimeli SOME	723	KEN	05 Jun 90	15:55 (17) 15:34	31:29 (2) 15:11	46:41 (19) 15:08	1:01:50 (8) 3:22	1:05:12 (5) 11:58	1:17:11 (3)			
4	Samuel TSEGAY	370	ERI	24 Feb 88	15:53 (4) 15:38	31:31 (7) 15:08	46:40 (5) 15:09	1:01:49 (6) 3:22	1:05:12 (8) 11:58	1:17:11 (4)			
5	Abraham KIPLIMO	1078	UGA	14 Apr 89	15:56 (31) 15:37	31:33 (18) 15:08	46:41 (18) 15:08	1:01:50 (14) 3:22	1:05:13 (11) 11:58	1:17:11 (5)			
6	Yemane TSEGAY	431	ETH	08 Apr 85	15:53 (3) 15:37	31:30 (4) 15:09	46:40 (4) 15:09	1:01:50 (9) 3:22	1:05:12 (4) 11:59	1:17:12 (6)			
7	Kentaro NAKAMOTO	680	JPN	07 Dec 82	15:54 (15) 15:39	31:33 (21) 15:06	46:40 (7) 15:09	1:01:49 (4) 3:23	1:05:13 (9) 11:58	1:17:12 (7)			
8	Lelisa DESISA	417	ETH	14 Jan 90	15:53 (6) 15:37	31:31 (8) 15:09	46:40 (8) 15:09	1:01:50 (7) 3:22	1:05:12 (7) 11:59	1:17:12 (8)			
9	Jordan CHIPANGAMA	1204	ZAM	12 Nov 88	15:54 (12) 15:39	31:33 (20) 15:07	46:41 (13) 15:08	1:01:49 (3) 3:23	1:05:12 (6) 11:59	1:17:12 (9)			
10	Stephen KIPROTICH	1080	UGA	27 Feb 89	15:55 (29) 15:36	31:32 (9) 15:08	46:40 (10) 15:10	1:01:50 (17) 3:22	1:05:13 (12) 11:59	1:17:12 (10)			
11	Tsegay KEBEDE	425	ETH	15 Jan 87	15:55 (21) 15:36	31:32 (10) 15:08	46:40 (6) 15:09	<b>1:01:49 (1)</b> 3:22	1:05:12 (3) 12:00	1:17:12 (11)			
12	Michael Kipkorir KIPYEGO	714	KEN	02 Oct 83	15:55 (26) 15:36	31:32 (11) 15:08	46:41 (12) 15:09	1:01:50 (11) 3:22	1:05:13 (10) 11:59	1:17:13 (12)			
13	Bernard Kiprof KIPYEGO	713	KEN	16 Jul 86	15:55 (24) 15:37	31:32 (13) 15:08	46:41 (15) 15:09	1:01:50 (12) 3:23	1:05:13 (15) 11:59	1:17:13 (13)			
14	Paulo Roberto PAULA	222	BRA	08 Jul 79	15:55 (22) 15:39	31:34 (25) 15:09	46:44 (29) 15:06	1:01:50 (15) 3:23	1:05:13 (17) 11:59	1:17:13 (14)			
15	Solonei DA SILVA	214	BRA	18 Apr 82	15:53 (2) 15:41	31:34 (23) 15:08	46:42 (25) 15:07	1:01:50 (16) 3:22	1:05:13 (16) 11:59	1:17:13 (15)			
16	Bernard Kiprof KOECH	715	KEN	31 Jan 88	15:55 (18) 15:35	31:30 (3) 15:10	46:40 (9) 15:09	1:01:50 (10) 3:23	1:05:13 (14) 12:00	1:17:14 (16)			
17	Ayad LAMDASSEM	385	ESP	11 Oct 81	15:54 (14) 15:38	31:33 (17) 15:08	46:41 (20) 15:08	1:01:50 (13) 3:22	1:05:13 (13) 12:00	1:17:14 (17)			
18	Feyisa LILESA	427	ETH	01 Feb 90	15:58 (48) 15:39	31:38 (35) 15:06	46:44 (30) 15:08	1:01:52 (21) 3:22	1:05:14 (19) 11:59	1:17:14 (18)			
19	Nicholas KIPKEMBOI	707	KEN	05 Jul 86	15:55 (19) 15:35	31:30 (5) 15:10	46:41 (14) 15:09	1:01:51 (18) 3:23	1:05:14 (18) 12:13	1:17:28 (19)			
20	Mohamed BILAL	768	MAR	01 Jan 81	15:56 (30) 15:39	31:35 (26) 15:06	46:41 (16) 15:13	1:01:54 (22) 3:23	1:05:18 (22) 12:17	1:17:35 (20)			
21	Beraki BEYENE	364	ERI	06 Feb 80	15:53 (8) 15:39	31:33 (19) 15:08	46:41 (17) 15:14	1:01:55 (23) 3:19	1:05:15 (20) 12:20	1:17:35 (21)			
22	Kazuhiro MAEDA	676	JPN	19 Apr 81	15:55 (28) 15:39	31:34 (24) 15:07	46:42 (21) 15:14	1:01:57 (24) 3:22	1:05:20 (23) 12:26	1:17:46 (22)			
23	Masakazu FUJIWARA	662	JPN	06 Mar 81	15:56 (36) 15:39	31:36 (31) 15:06	46:42 (24) 15:18	1:02:01 (25) 3:25	1:05:26 (25) 12:27	1:17:54 (23)			
24	Yuki KAWAUCHI	675	JPN	05 Mar 87	15:54 (13) 15:38	31:33 (15) 15:07	46:41 (11) 15:11	1:01:52 (20) 3:29	1:05:21 (24) 12:48	1:18:10 (24)			
25	Ser-Od BAT-OCHIR	797	MGL	07 Oct 81	15:57 (41) 15:38	31:35 (28) 15:07	46:43 (27) 15:25	1:02:08 (27) 3:29	1:05:38 (26) 12:31	1:18:10 (25)			
26	Kiflom SIUM	369	ERI	01 Jan 87	15:54 (9) 15:39	31:33 (16) 15:10	46:43 (26) 15:29	1:02:13 (28) 3:27	1:05:40 (28) 12:30	1:18:10 (26)			





**INTERMEDIATE RESULT**  
**Marathon Men**

PLACE	NAME	BIB	COUNTRY	DATE OF BIRTH	5 Km	10 Km	15 Km	20 Km	Half Mar.	25 Km	30 Km	35 Km	40 Km
27	Faustine MUSSA	1036	TAN	02 Apr 81	15:57 (40) 15:37	31:34 (22) 15:09	46:43 (28) 15:22	1:02:06 (26) 3:32	1:05:39 (27) 12:42	1:18:21 (27)			
28	Jeff EGGLESTON	1124	USA	01 Oct 84	16:00 (55) 15:49	31:50 (47) 15:50	47:40 (40) 15:40	1:03:21 (32) 3:30	1:06:51 (32) 12:27	1:19:19 (28)			
29	Javier GUERRA	383	ESP	10 Nov 83	15:59 (50) 15:50	31:49 (44) 15:47	47:37 (36) 15:32	1:03:09 (30) 3:28	1:06:38 (31) 12:40	1:19:19 (29)			
30	Sibusiso NZIMA	919	RSA	23 Nov 86	15:57 (46) 15:46	31:43 (39) 15:44	47:28 (31) 15:42	1:03:10 (31) 3:28	1:06:38 (30) 12:40	1:19:19 (30)			
31	Jean Pierre MVUYEKURE	980	RWA	28 Jul 87	15:56 (32) 15:47	31:43 (38) 15:53	47:37 (35) 15:54	1:03:31 (37) 3:33	1:07:05 (34) 12:40	1:19:45 (31)			
32	Rob WATSON	261	CAN	23 Jun 83	15:59 (51) 15:50	31:50 (48) 15:50	47:41 (43) 15:57	1:03:39 (38) 3:31	1:07:10 (38) 12:39	1:19:49 (32)			
33	Marius IONESCU	903	ROU	18 Dec 84	15:54 (10) 15:52	31:46 (43) 15:44	47:31 (34) 15:51	1:03:22 (33) 3:36	1:06:59 (33) 12:50	1:19:50 (33)			
34	Benjamin MALATY	461	FRA	07 May 86	15:54 (11) 15:43	31:37 (34) 16:00	47:37 (38) 15:52	1:03:30 (36) 3:34	1:07:05 (36) 12:46	1:19:51 (34)			
35	Daniel TAPIA	1171	USA	01 Jan 86	16:00 (52) 15:50	31:50 (46) 15:51	47:41 (42) 15:48	1:03:29 (34) 3:35	1:07:05 (35) 12:47	1:19:52 (35)			
36	Carlos TRUJILLO	1175	USA	17 Jul 85	16:00 (53) 15:49	31:50 (45) 15:51	47:41 (41) 15:49	1:03:30 (35) 3:35	1:07:06 (37) 13:04	1:20:10 (36)			
37	Mustafa MOHAMED	1029	SWE	01 Mar 79	15:58 (49) 16:02	32:00 (57) 16:16	48:17 (52) 15:54	1:04:12 (44) 3:34	1:07:46 (44) 12:47	1:20:34 (37)			
38	Tilahun ALIYEV	149	AZE	21 Mar 90	15:56 (34) 15:49	31:46 (42) 16:08	47:54 (45) 16:17	1:04:11 (42) 3:34	1:07:46 (41) 12:48	1:20:35 (38)			
39	Zohar ZEMIRO	601	ISR	15 Jun 77	16:00 (57) 16:00	32:01 (58) 16:03	48:05 (46) 16:06	1:04:11 (41) 3:34	1:07:46 (42) 12:49	1:20:35 (39)			
40	Paul POLLOCK	599	IRL	25 Jun 86	16:19 (61) 16:08	32:27 (60) 16:14	48:42 (58) 15:47	1:04:30 (53) 3:29	1:07:59 (52) 12:36	1:20:35 (40)			
41	Aleksey SOKOLOV	971	RUS	10 Apr 83	15:56 (38) 15:54	31:51 (49) 16:14	48:05 (48) 16:09	1:04:15 (45) 3:35	1:07:51 (45) 12:58	1:20:49 (41)			
42	Martin DENT	134	AUS	08 Feb 79	16:03 (58) 15:57	32:00 (55) 16:17	48:17 (51) 16:01	1:04:19 (49) 3:36	1:07:56 (46) 12:53	1:20:49 (42)			
43	Jeremias SALOJ	564	GUA	22 Jan 88	15:57 (44) 16:02	31:59 (54) 16:18	48:18 (53) 16:00	1:04:18 (48) 3:37	1:07:56 (50) 12:54	1:20:50 (43)			
44	Mohamed Ikoki MSANDEKI	1035	TAN	03 Dec 85	15:57 (45) 15:54	31:51 (50) 16:13	48:05 (47) 16:14	1:04:19 (51) 3:36	1:07:56 (49) 12:54	1:20:50 (44)			
45	Shujin YIN	290	CHN	26 Jan 85	15:55 (23) 15:40	31:36 (33) 16:02	47:39 (39) 16:32	1:04:12 (43) 3:34	1:07:46 (43) 13:04	1:20:51 (45)			
46	Miguel Ángel ALMACHI	350	ECU	02 May 85	16:00 (56) 15:59	31:59 (53) 16:19	48:19 (54) 15:59	1:04:18 (47) 3:37	1:07:56 (47) 12:55	1:20:51 (46)			
47	Vasyl MATVIYCHUK	1097	UKR	13 Jan 82	15:56 (37) 15:55	31:52 (52) 16:14	48:06 (50) 16:12	1:04:19 (50) 3:37	1:07:56 (51) 12:55	1:20:51 (47)			
48	Chia-Che CHANG	1043	TPE	22 Apr 83	15:57 (42) 15:48	31:45 (41) 16:20	48:05 (49) 16:13	1:04:19 (52) 3:36	1:07:56 (48) 12:55	1:20:52 (48)			
49	José Antonio URIBE	795	MEX	03 Jan 86	15:55 (27) 15:40	31:36 (29) 15:52	47:28 (32) 16:15	1:03:43 (39) 3:46	1:07:30 (39) 13:29	1:20:59 (49)			
50	Tsepo RAMONENE	761	LES	30 Jun 91	16:04 (59) 15:55	32:00 (56) 16:21	48:21 (56) 16:16	1:04:37 (54) 3:35	1:08:13 (53) 13:03	1:21:16 (50)			
51	Youngjin KIM	731	KOR	27 Sep 83	15:57 (39) 15:38	31:35 (27) 16:02	47:37 (37) 16:11	1:03:48 (40) 3:43	1:07:32 (40) 13:53	1:21:25 (51)			
52	Roman PRODIUS	785	MDA	12 Apr 81	16:20 (66) 16:08	32:28 (62) 16:14	48:42 (60) 16:06	1:04:49 (55) 3:35	1:08:25 (54) 13:04	1:21:29 (52)			
53	Christian KREIENBÜHL	1010	SUI	06 Jun 81	16:28 (68) 16:38	33:06 (66) 16:39	49:46 (64) 16:33	1:06:19 (59) 3:44	1:10:03 (58) 13:10	1:23:13 (53)			
54	Michael OTT	1011	SUI	22 Mar 82	16:28 (69) 16:43	33:12 (67) 16:34	49:46 (63) 16:33	1:06:20 (60) 3:43	1:10:03 (59) 13:15	1:23:18 (54)			
55	Hendrick RAMAALA	922	RSA	02 Feb 72	15:57 (43) 15:42	31:39 (36) 16:54	48:34 (57) 17:29	1:06:03 (58) 3:49	1:09:52 (56) 13:39	1:23:32 (55)			





**INTERMEDIATE RESULT**  
**Marathon Men**

PLACE	NAME	BIB	COUNTRY	DATE of BIRTH	5 Km	10 Km	15 Km	20 Km	Half Mar.	25 Km	30 Km	35 Km	40 Km
56	Jihun SUNG	739	KOR	21 Mar 91	16:00 [54] 15:51	31:52 [51] 16:27	48:19 [55] 17:39	1:05:58 [57] 3:54	1:09:53 [57] 14:31	1:24:24 [56]			
57	Sergiu CIOBANU	783	MDA	10 Aug 83	16:28 [67] 16:38	33:06 [65] 16:40	49:46 [65] 16:48	1:06:35 [61] 3:50	1:10:26 [60] 14:07	1:24:33 [57]			
58	Tayeb FILALI	105	ALG	16 Jun 79	16:19 [63] 16:17	32:37 [64] 17:02	49:39 [62] 17:16	1:06:56 [62] 3:55	1:10:51 [61] 15:00	1:25:51 [58]			
59	Mihail KRASSILOV	694	KAZ	05 Mar 90	16:19 [64] 16:09	32:29 [63] 16:52	49:21 [61] 17:58	1:07:20 [63] 4:02	1:11:23 [62] 15:15	1:26:38 [59]			
60	Shawn FORREST	136	AUS	10 Jul 83	16:19 [65] 17:14	33:34 [68] 17:48	51:23 [66] 18:12	1:09:35 [64] 4:10	1:13:46 [63] 15:18	1:29:04 [60]			
	Wissem HOSNI	1067	TUN	08 Mar 85	16:19 [62]								
	Hiroyuki HORIBATA	663	JPN	28 Oct 86	15:56 [35] 15:46	31:43 [37]							
	Michel BUTTER	812	NED	05 Nov 85	15:57 [47] 16:16	32:13 [59]							
	Yared ASMEROM	363	ERI	04 Feb 80	15:53 [7] 15:39	31:32 [12] 15:09	46:42 [22]						
	Hermano FERREIRA	887	POR	16 Nov 82	15:55 [25] 15:40	31:36 [32] 15:53	47:29 [33]						
	Aadam Ismaeel KHAMIS	227	BRN	12 Feb 89	15:56 [33] 15:49	31:45 [40] 16:08	47:54 [44] 16:21	1:04:16 [46]					
	Hafid CHANI	770	MAR	12 Feb 86	15:54 [16] 15:41	31:36 [30] 15:02	<b>46:39</b> [1] 15:12	1:01:51 [19] 3:25	1:05:16 [21]				
	Yonas KIFLE	366	ERI	05 Nov 77	15:53 [5] 15:39	31:33 [14] 15:09	46:42 [23] 15:35	1:02:18 [29] 3:34	1:05:52 [29]				
	Jobo KHATOANE	759	LES	08 Jun 91	16:19 [60] 16:08	32:28 [61] 16:14	48:42 [59] 17:06	1:05:48 [56] 4:03	1:09:52 [55]				
	Cephas PASIPAMIRI	1207	ZIM										



# INTERMEDIATE RESULT AFTER 20 Km



## Marathon Men

17 August 2013 15:30

PLACE	NAME	BIB	COUNTRY	DATE OF BIRTH	5 Km	10 Km	15 Km	20 Km	Half Mar.	25 Km	30 Km	35 Km	40 Km
1	Tsegay KEBEDE	425	ETH	15 Jan 87	15:55 (21) 15:36	31:32 (10) 15:08	46:40 (6) 15:09	<b>1:01:49</b> (1)					
2	Jackson KIPROP	1079	UGA	20 Oct 86	15:55 (20) 15:35	31:31 (6) 15:09	46:40 (2) 15:09	1:01:49 (2)					
3	Jordan CHIPANGAMA	1204	ZAM	12 Nov 88	15:54 (12) 15:39	31:33 (20) 15:07	46:41 (13) 15:08	1:01:49 (3)					
4	Kentaro NAKAMOTO	680	JPN	07 Dec 82	15:54 (15) 15:39	31:33 (21) 15:06	46:40 (7) 15:09	1:01:49 (4)					
5	Tadese TOLA	430	ETH	31 Oct 87	<b>15:53</b> (1) 15:29	<b>31:22</b> (1) 15:17	46:40 (3) 15:09	1:01:49 (5)					
6	Samuel TSEGAY	370	ERI	24 Feb 88	15:53 (4) 15:38	31:31 (7) 15:08	46:40 (5) 15:09	1:01:49 (6)					
7	Lelisa DESISA	417	ETH	14 Jan 90	15:53 (6) 15:37	31:31 (8) 15:09	46:40 (8) 15:09	1:01:50 (7)					
8	Peter Kimeli SOME	723	KEN	05 Jun 90	15:55 (17) 15:34	31:29 (2) 15:11	46:41 (19) 15:08	1:01:50 (8)					
9	Yemane TSEGAY	431	ETH	08 Apr 85	15:53 (3) 15:37	31:30 (4) 15:09	46:40 (4) 15:09	1:01:50 (9)					
10	Bernard Kiprop KOECH	715	KEN	31 Jan 88	15:55 (18) 15:35	31:30 (3) 15:10	46:40 (9) 15:09	1:01:50 (10)					
11	Michael Kipkorir KIPYEGO	714	KEN	02 Oct 83	15:55 (26) 15:36	31:32 (11) 15:08	46:41 (12) 15:09	1:01:50 (11)					
12	Bernard Kiprop KIPYEGO	713	KEN	16 Jul 86	15:55 (24) 15:37	31:32 (13) 15:08	46:41 (15) 15:09	1:01:50 (12)					
13	Ayad LAMDASSEM	385	ESP	11 Oct 81	15:54 (14) 15:38	31:33 (17) 15:08	46:41 (20) 15:08	1:01:50 (13)					
14	Abraham KIPLIMO	1078	UGA	14 Apr 89	15:56 (31) 15:37	31:33 (18) 15:08	46:41 (18) 15:08	1:01:50 (14)					
15	Paulo Roberto PAULA	222	BRA	08 Jul 79	15:55 (22) 15:39	31:34 (25) 15:09	46:44 (29) 15:06	1:01:50 (15)					
16	Solonei DA SILVA	214	BRA	18 Apr 82	15:53 (2) 15:41	31:34 (23) 15:08	46:42 (25) 15:07	1:01:50 (16)					
17	Stephen KIPROTICH	1080	UGA	27 Feb 89	15:55 (29) 15:36	31:32 (9) 15:08	46:40 (10) 15:10	1:01:50 (17)					
18	Nicholas KIPKEMBOI	707	KEN	05 Jul 86	15:55 (19) 15:35	31:30 (5) 15:10	46:41 (14) 15:09	1:01:51 (18)					
19	Hafid CHANI	770	MAR	12 Feb 86	15:54 (16) 15:41	31:36 (30) 15:02	<b>46:39</b> (1) 15:12	1:01:51 (19)					
20	Yuki KAWAUCHI	675	JPN	05 Mar 87	15:54 (13) 15:38	31:33 (15) 15:07	46:41 (11) 15:11	1:01:52 (20)					
21	Feyisa LILESA	427	ETH	01 Feb 90	15:58 (48) 15:39	31:38 (35) 15:06	46:44 (30) 15:08	1:01:52 (21)					
22	Mohamed BILAL	768	MAR	01 Jan 81	15:56 (30) 15:39	31:35 (26) 15:06	46:41 (16) 15:13	1:01:54 (22)					
23	Beraki BEYENE	364	ERI	06 Feb 80	15:53 (8) 15:39	31:33 (19) 15:08	46:41 (17) 15:14	1:01:55 (23)					
24	Kazuhiro MAEDA	676	JPN	19 Apr 81	15:55 (28) 15:39	31:34 (24) 15:07	46:42 (21) 15:14	1:01:57 (24)					
25	Masakazu FUJIWARA	662	JPN	06 Mar 81	15:56 (36) 15:39	31:36 (31) 15:06	46:42 (24) 15:18	1:02:01 (25)					
26	Faustine MUSSA	1036	TAN	02 Apr 81	15:57 (40) 15:37	31:34 (22) 15:09	46:43 (28) 15:22	1:02:06 (26)					

Timing and Measurement by SEIKO

Data Processing by CANON

AT-MAR-M-f--1--.RS3.\_4.v1 Issued at 18:13 on Saturday, 17 August 2013

1 3

Official IAAF Partners



**INTERMEDIATE RESULT**  
**Marathon Men**

PLACE	NAME	BIB	COUNTRY	DATE OF BIRTH	5 Km	10 Km	15 Km	20 Km	Half Mar.	25 Km	30 Km	35 Km	40 Km
27	Ser-Od BAT-OCHIR	797	MGL	07 Oct 81	15:57 (41) 15:38	31:35 (28) 15:07	46:43 (27) 15:25	1:02:08 (27)					
28	Kiflom SIUM	369	ERI	01 Jan 87	15:54 (9) 15:39	31:33 (16) 15:10	46:43 (26) 15:29	1:02:13 (28)					
29	Yonas KIFLE	366	ERI	05 Nov 77	15:53 (5) 15:39	31:33 (14) 15:09	46:42 (23) 15:35	1:02:18 (29)					
30	Javier GUERRA	383	ESP	10 Nov 83	15:59 (50) 15:50	31:49 (44) 15:47	47:37 (36) 15:32	1:03:09 (30)					
31	Sibusiso NZIMA	919	RSA	23 Nov 86	15:57 (46) 15:46	31:43 (39) 15:44	47:28 (31) 15:42	1:03:10 (31)					
32	Jeff EGGLESTON	1124	USA	01 Oct 84	16:00 (55) 15:49	31:50 (47) 15:50	47:40 (40) 15:40	1:03:21 (32)					
33	Marius IONESCU	903	ROU	18 Dec 84	15:54 (10) 15:52	31:46 (43) 15:44	47:31 (34) 15:51	1:03:22 (33)					
34	Daniel TAPIA	1171	USA	01 Jan 86	16:00 (52) 15:50	31:50 (46) 15:51	47:41 (42) 15:48	1:03:29 (34)					
35	Carlos TRUJILLO	1175	USA	17 Jul 85	16:00 (53) 15:49	31:50 (45) 15:51	47:41 (41) 15:49	1:03:30 (35)					
36	Benjamin MALATY	461	FRA	07 May 86	15:54 (11) 15:43	31:37 (34) 16:00	47:37 (38) 15:52	1:03:30 (36)					
37	Jean Pierre MVUYEKURE	980	RWA	28 Jul 87	15:56 (32) 15:47	31:43 (38) 15:53	47:37 (35) 15:54	1:03:31 (37)					
38	Rob WATSON	261	CAN	23 Jun 83	15:59 (51) 15:50	31:50 (48) 15:50	47:41 (43) 15:57	1:03:39 (38)					
39	José Antonio URIBE	795	MEX	03 Jan 86	15:55 (27) 15:40	31:36 (29) 15:52	47:28 (32) 16:15	1:03:43 (39)					
40	Youngjin KIM	731	KOR	27 Sep 83	15:57 (39) 15:38	31:35 (27) 16:02	47:37 (37) 16:11	1:03:48 (40)					
41	Zohar ZEMIRO	601	ISR	15 Jun 77	16:00 (57) 16:00	32:01 (58) 16:03	48:05 (46) 16:06	1:04:11 (41)					
42	Tilahun ALIYEV	149	AZE	21 Mar 90	15:56 (34) 15:49	31:46 (42) 16:08	47:54 (45) 16:17	1:04:11 (42)					
43	Shujin YIN	290	CHN	26 Jan 85	15:55 (23) 15:40	31:36 (33) 16:02	47:39 (39) 16:32	1:04:12 (43)					
44	Mustafa MOHAMED	1029	SWE	01 Mar 79	15:58 (49) 16:02	32:00 (57) 16:16	48:17 (52) 15:54	1:04:12 (44)					
45	Aleksey SOKOLOV	971	RUS	10 Apr 83	15:56 (38) 15:54	31:51 (49) 16:14	48:05 (48) 16:09	1:04:15 (45)					
46	Aadam Ismaeel KHAMIS	227	BRN	12 Feb 89	15:56 (33) 15:49	31:45 (40) 16:08	47:54 (44) 16:21	1:04:16 (46)					
47	Miguel Ángel ALMACHI	350	ECU	02 May 85	16:00 (56) 15:59	31:59 (53) 16:19	48:19 (54) 15:59	1:04:18 (47)					
48	Jeremías SALOJ	564	GUA	22 Jan 88	15:57 (44) 16:02	31:59 (54) 16:18	48:18 (53) 16:00	1:04:18 (48)					
49	Martin DENT	134	AUS	08 Feb 79	16:03 (58) 15:57	32:00 (55) 16:17	48:17 (51) 16:01	1:04:19 (49)					
50	Vasyl MATVIYCHUK	1097	UKR	13 Jan 82	15:56 (37) 15:55	31:52 (52) 16:14	48:06 (50) 16:12	1:04:19 (50)					
51	Mohamed Ikoki MSANDEKI	1035	TAN	03 Dec 85	15:57 (45) 15:54	31:51 (50) 16:13	48:05 (47) 16:14	1:04:19 (51)					
52	Chia-Che CHANG	1043	TPE	22 Apr 83	15:57 (42) 15:48	31:45 (41) 16:20	48:05 (49) 16:13	1:04:19 (52)					
53	Paul POLLOCK	599	IRL	25 Jun 86	16:19 (61) 16:08	32:27 (60) 16:14	48:42 (58) 15:47	1:04:30 (53)					
54	Tsepo RAMONENE	761	LES	30 Jun 91	16:04 (59) 15:55	32:00 (56) 16:21	48:21 (56) 16:16	1:04:37 (54)					
55	Roman PRODIUS	785	MDA	12 Apr 81	16:20 (66) 16:08	32:28 (62) 16:14	48:42 (60) 16:06	1:04:49 (55)					





**INTERMEDIATE RESULT**  
**Marathon Men**

PLACE	NAME	BIB	COUNTRY	DATE of BIRTH	5 Km	10 Km	15 Km	20 Km	Half Mar.	25 Km	30 Km	35 Km	40 Km
56	Jobo KHATOANE	759	LES	08 Jun 91	16:19 (60) 16:08	32:28 (61) 16:14	48:42 (59) 17:06	1:05:48 (56)					
57	Jihun SUNG	739	KOR	21 Mar 91	16:00 (54) 15:51	31:52 (51) 16:27	48:19 (55) 17:39	1:05:58 (57)					
58	Hendrick RAMAALA	922	RSA	02 Feb 72	15:57 (43) 15:42	31:39 (36) 16:54	48:34 (57) 17:29	1:06:03 (58)					
59	Christian KREIENBÜHL	1010	SUI	06 Jun 81	16:28 (68) 16:38	33:06 (66) 16:39	49:46 (64) 16:33	1:06:19 (59)					
60	Michael OTT	1011	SUI	22 Mar 82	16:28 (69) 16:43	33:12 (67) 16:34	49:46 (63) 16:33	1:06:20 (60)					
61	Sergiu CIOBANU	783	MDA	10 Aug 83	16:28 (67) 16:38	33:06 (65) 16:40	49:46 (65) 16:48	1:06:35 (61)					
62	Tayeb FILALI	105	ALG	16 Jun 79	16:19 (63) 16:17	32:37 (64) 17:02	49:39 (62) 17:16	1:06:56 (62)					
63	Mihail KRASSILOV	694	KAZ	05 Mar 90	16:19 (64) 16:09	32:29 (63) 16:52	49:21 (61) 17:58	1:07:20 (63)					
64	Shawn FORREST	136	AUS	10 Jul 83	16:19 (65) 17:14	33:34 (68) 17:48	51:23 (66) 18:12	1:09:35 (64)					
	Wisseem HOSNI	1067	TUN	08 Mar 85	16:19 (62)								
	Hiroyuki HORIBATA	663	JPN	28 Oct 86	15:56 (35) 15:46	31:43 (37)							
	Michel BUTTER	812	NED	05 Nov 85	15:57 (47) 16:16	32:13 (59)							
	Yared ASMEROM	363	ERI	04 Feb 80	15:53 (7) 15:39	31:32 (12) 15:09	46:42 (22)						
	Hermano FERREIRA	887	POR	16 Nov 82	15:55 (25) 15:40	31:36 (32) 15:53	47:29 (33)						
	Cephas PASIPAMIRI	1207	ZIM										





# INTERMEDIATE RESULT AFTER 15 Km



## Marathon Men

17 August 2013 15:30

PLACE	NAME	BIB	COUNTRY	DATE OF BIRTH	5 Km	10 Km	15 Km	20 Km	Half Mar.	25 Km	30 Km	35 Km	40 Km
1	Hafid CHANI	770	MAR	12 Feb 86	15:54 (16)	31:36 (30)	<b>46:39</b> (1)						
					15:41	15:02							
2	Jackson KIPROP	1079	UGA	20 Oct 86	15:55 (20)	31:31 (6)	46:40 (2)						
					15:35	15:09							
3	Tadese TOLA	430	ETH	31 Oct 87	<b>15:53</b> (1)	<b>31:22</b> (1)	46:40 (3)						
					15:29	15:17							
4	Yemane TSEGAY	431	ETH	08 Apr 85	15:53 (3)	31:30 (4)	46:40 (4)						
					15:37	15:09							
5	Samuel TSEGAY	370	ERI	24 Feb 88	15:53 (4)	31:31 (7)	46:40 (5)						
					15:38	15:08							
6	Tsegay KEBEDE	425	ETH	15 Jan 87	15:55 (21)	31:32 (10)	46:40 (6)						
					15:36	15:08							
7	Kentaro NAKAMOTO	680	JPN	07 Dec 82	15:54 (15)	31:33 (21)	46:40 (7)						
					15:39	15:06							
8	Lelisa DESISA	417	ETH	14 Jan 90	15:53 (6)	31:31 (8)	46:40 (8)						
					15:37	15:09							
9	Bernard Kiprop KOECH	715	KEN	31 Jan 88	15:55 (18)	31:30 (3)	46:40 (9)						
					15:35	15:10							
10	Stephen KIPROTICH	1080	UGA	27 Feb 89	15:55 (29)	31:32 (9)	46:40 (10)						
					15:36	15:08							
11	Yuki KAWAUCHI	675	JPN	05 Mar 87	15:54 (13)	31:33 (15)	46:41 (11)						
					15:38	15:07							
12	Michael Kipkorir KIPYEGO	714	KEN	02 Oct 83	15:55 (26)	31:32 (11)	46:41 (12)						
					15:36	15:08							
13	Jordan CHIPANGAMA	1204	ZAM	12 Nov 88	15:54 (12)	31:33 (20)	46:41 (13)						
					15:39	15:07							
14	Nicholas KIPKEMBOI	707	KEN	05 Jul 86	15:55 (19)	31:30 (5)	46:41 (14)						
					15:35	15:10							
15	Bernard Kiprop KIPYEGO	713	KEN	16 Jul 86	15:55 (24)	31:32 (13)	46:41 (15)						
					15:37	15:08							
16	Mohamed BILAL	768	MAR	01 Jan 81	15:56 (30)	31:35 (26)	46:41 (16)						
					15:39	15:06							
17	Beraki BEYENE	364	ERI	06 Feb 80	15:53 (8)	31:33 (19)	46:41 (17)						
					15:39	15:08							
18	Abraham KIPLIMO	1078	UGA	14 Apr 89	15:56 (31)	31:33 (18)	46:41 (18)						
					15:37	15:08							
19	Peter Kimeli SOME	723	KEN	05 Jun 90	15:55 (17)	31:29 (2)	46:41 (19)						
					15:34	15:11							
20	Ayad LAMDASSEM	385	ESP	11 Oct 81	15:54 (14)	31:33 (17)	46:41 (20)						
					15:38	15:08							
21	Kazuhiro MAEDA	676	JPN	19 Apr 81	15:55 (28)	31:34 (24)	46:42 (21)						
					15:39	15:07							
22	Yared ASMEROM	363	ERI	04 Feb 80	15:53 (7)	31:32 (12)	46:42 (22)						
					15:39	15:09							
23	Yonas KIFLE	366	ERI	05 Nov 77	15:53 (5)	31:33 (14)	46:42 (23)						
					15:39	15:09							
24	Masakazu FUJIWARA	662	JPN	06 Mar 81	15:56 (36)	31:36 (31)	46:42 (24)						
					15:39	15:06							
25	Solonei DA SILVA	214	BRA	18 Apr 82	15:53 (2)	31:34 (23)	46:42 (25)						
					15:41	15:08							
26	Kiflom SIUM	369	ERI	01 Jan 87	15:54 (9)	31:33 (16)	46:43 (26)						
					15:39	15:10							

Timing and Measurement by SEIKO Data Processing by CANON AT-MAR-M-f--1--.RS3.\_3.V1 issued at 17:01 on Saturday, 17 August 2013 1 3

Official IAAF Partners



**INTERMEDIATE RESULT**  
**Marathon Men**

PLACE	NAME	BIB	COUNTRY	DATE of BIRTH	5 Km	10 Km	15 Km	20 Km	Half Mar.	25 Km	30 Km	35 Km	40 Km
27	Ser-Od BAT-OCHIR	797	MGL	07 Oct 81	15:57 (41)	31:35 (28)	46:43 (27)						
					15:38	15:07							
28	Faustine MUSSA	1036	TAN	02 Apr 81	15:57 (40)	31:34 (22)	46:43 (28)						
					15:37	15:09							
29	Paulo Roberto PAULA	222	BRA	08 Jul 79	15:55 (22)	31:34 (25)	46:44 (29)						
					15:39	15:09							
30	Feyisa LILESA	427	ETH	01 Feb 90	15:58 (48)	31:38 (35)	46:44 (30)						
					15:39	15:06							
31	Sibusiso NZIMA	919	RSA	23 Nov 86	15:57 (46)	31:43 (39)	47:28 (31)						
					15:46	15:44							
32	José Antonio URIBE	795	MEX	03 Jan 86	15:55 (27)	31:36 (29)	47:28 (32)						
					15:40	15:52							
33	Hermano FERREIRA	887	POR	16 Nov 82	15:55 (25)	31:36 (32)	47:29 (33)						
					15:40	15:53							
34	Marius IONESCU	903	ROU	18 Dec 84	15:54 (10)	31:46 (43)	47:31 (34)						
					15:52	15:44							
35	Jean Pierre MVUYEKURE	980	RWA	28 Jul 87	15:56 (32)	31:43 (38)	47:37 (35)						
					15:47	15:53							
36	Javier GUERRA	383	ESP	10 Nov 83	15:59 (50)	31:49 (44)	47:37 (36)						
					15:50	15:47							
37	Youngjin KIM	731	KOR	27 Sep 83	15:57 (39)	31:35 (27)	47:37 (37)						
					15:38	16:02							
38	Benjamin MALATY	461	FRA	07 May 86	15:54 (11)	31:37 (34)	47:37 (38)						
					15:43	16:00							
39	Shujin YIN	290	CHN	26 Jan 85	15:55 (23)	31:36 (33)	47:39 (39)						
					15:40	16:02							
40	Jeff EGGLESTON	1124	USA	01 Oct 84	16:00 (55)	31:50 (47)	47:40 (40)						
					15:49	15:50							
41	Carlos TRUJILLO	1175	USA	17 Jul 85	16:00 (53)	31:50 (45)	47:41 (41)						
					15:49	15:51							
42	Daniel TAPIA	1171	USA	01 Jan 86	16:00 (52)	31:50 (46)	47:41 (42)						
					15:50	15:51							
43	Rob WATSON	261	CAN	23 Jun 83	15:59 (51)	31:50 (48)	47:41 (43)						
					15:50	15:50							
44	Aadam Ismaeel KHAMIS	227	BRN	12 Feb 89	15:56 (33)	31:45 (40)	47:54 (44)						
					15:49	16:08							
45	Tilahun ALIYEV	149	AZE	21 Mar 90	15:56 (34)	31:46 (42)	47:54 (45)						
					15:49	16:08							
46	Zohar ZEMIRO	601	ISR	15 Jun 77	16:00 (57)	32:01 (58)	48:05 (46)						
					16:00	16:03							
47	Mohamed Ikoki MSANDEKI	1035	TAN	03 Dec 85	15:57 (45)	31:51 (50)	48:05 (47)						
					15:54	16:13							
48	Aleksey SOKOLOV	971	RUS	10 Apr 83	15:56 (38)	31:51 (49)	48:05 (48)						
					15:54	16:14							
49	Chia-Che CHANG	1043	TPE	22 Apr 83	15:57 (42)	31:45 (41)	48:05 (49)						
					15:48	16:20							
50	Vasyl MATVIYCHUK	1097	UKR	13 Jan 82	15:56 (37)	31:52 (52)	48:06 (50)						
					15:55	16:14							
51	Martin DENT	134	AUS	08 Feb 79	16:03 (58)	32:00 (55)	48:17 (51)						
					15:57	16:17							
52	Mustafa MOHAMED	1029	SWE	01 Mar 79	15:58 (49)	32:00 (57)	48:17 (52)						
					16:02	16:16							
53	Jeremías SALOJ	564	GUA	22 Jan 88	15:57 (44)	31:59 (54)	48:18 (53)						
					16:02	16:18							
54	Miguel Ángel ALMACHI	350	ECU	02 May 85	16:00 (56)	31:59 (53)	48:19 (54)						
					15:59	16:19							
55	Jihun SUNG	739	KOR	21 Mar 91	16:00 (54)	31:52 (51)	48:19 (55)						
					15:51	16:27							





**INTERMEDIATE RESULT**  
**Marathon Men**

PLACE	NAME	BIB	COUNTRY	DATE of BIRTH	5 Km	10 Km	15 Km	20 Km	Half Mar.	25 Km	30 Km	35 Km	40 Km
56	Tsepo RAMONENE	761	LES	30 Jun 91	16:04 [59] 15:55	32:00 [56] 16:21	48:21 [56]						
57	Hendrick RAMAALA	922	RSA	02 Feb 72	15:57 [43] 15:42	31:39 [36] 16:54	48:34 [57]						
58	Paul POLLOCK	599	IRL	25 Jun 86	16:19 [61] 16:08	32:27 [60] 16:14	48:42 [58]						
59	Jobo KHATOANE	759	LES	08 Jun 91	16:19 [60] 16:08	32:28 [61] 16:14	48:42 [59]						
60	Roman PRODIUS	785	MDA	12 Apr 81	16:20 [66] 16:08	32:28 [62] 16:14	48:42 [60]						
61	Mihail KRASSILOV	694	KAZ	05 Mar 90	16:19 [64] 16:09	32:29 [63] 16:52	49:21 [61]						
62	Tayeb FILALI	105	ALG	16 Jun 79	16:19 [63] 16:17	32:37 [64] 17:02	49:39 [62]						
63	Michael OTT	1011	SUI	22 Mar 82	16:28 [69] 16:43	33:12 [67] 16:34	49:46 [63]						
64	Christian KREIENBÜHL	1010	SUI	06 Jun 81	16:28 [68] 16:38	33:06 [66] 16:39	49:46 [64]						
65	Sergiu CIOBANU	783	MDA	10 Aug 83	16:28 [67] 16:38	33:06 [65] 16:40	49:46 [65]						
66	Shawn FORREST	136	AUS	10 Jul 83	16:19 [65] 17:14	33:34 [68] 17:48	51:23 [66]						
	Wisseem HOSNI	1067	TUN	08 Mar 85	16:19 [62]								
	Hiroyuki HORIBATA	663	JPN	28 Oct 86	15:56 [35] 15:46	31:43 [37]							
	Michel BUTTER	812	NED	05 Nov 85	15:57 [47] 16:16	32:13 [59]							
	Cephas PASIPAMIRI	1207	ZIM										





# INTERMEDIATE RESULT AFTER 10 Km



## Marathon Men

17 August 2013 15:30

PLACE	NAME	BIB	COUNTRY	DATE OF BIRTH	5 Km	10 Km	15 Km	20 Km	Half Mar.	25 Km	30 Km	35 Km	40 Km
1	Tadese TOLA	430	ETH	31 Oct 87	15:53 (1)	31:22 (1)							
						15:29							
2	Peter Kimeli SOME	723	KEN	05 Jun 90	15:55 (17)	31:29 (2)							
						15:34							
3	Bernard Kiprop KOECH	715	KEN	31 Jan 88	15:55 (18)	31:30 (3)							
						15:35							
4	Yemane TSEGAY	431	ETH	08 Apr 85	15:53 (3)	31:30 (4)							
						15:37							
5	Nicholas KIPKEMBOI	707	KEN	05 Jul 86	15:55 (19)	31:30 (5)							
						15:35							
6	Jackson KIPROP	1079	UGA	20 Oct 86	15:55 (20)	31:31 (6)							
						15:35							
7	Samuel TSEGAY	370	ERI	24 Feb 88	15:53 (4)	31:31 (7)							
						15:38							
8	Lelisa DESISA	417	ETH	14 Jan 90	15:53 (6)	31:31 (8)							
						15:37							
9	Stephen KIPROTICH	1080	UGA	27 Feb 89	15:55 (29)	31:32 (9)							
						15:36							
10	Tsegay KEBEDE	425	ETH	15 Jan 87	15:55 (21)	31:32 (10)							
						15:36							
11	Michael Kipkorir KIPYEGO	714	KEN	02 Oct 83	15:55 (26)	31:32 (11)							
						15:36							
12	Yared ASMEROM	363	ERI	04 Feb 80	15:53 (7)	31:32 (12)							
						15:39							
13	Bernard Kiprop KIPYEGO	713	KEN	16 Jul 86	15:55 (24)	31:32 (13)							
						15:37							
14	Yonas KIFLE	366	ERI	05 Nov 77	15:53 (5)	31:33 (14)							
						15:39							
15	Yuki KAWAUCHI	675	JPN	05 Mar 87	15:54 (13)	31:33 (15)							
						15:38							
16	Kiflom SIUM	369	ERI	01 Jan 87	15:54 (9)	31:33 (16)							
						15:39							
17	Ayad LAMDASSEM	385	ESP	11 Oct 81	15:54 (14)	31:33 (17)							
						15:38							
18	Abraham KIPLIMO	1078	UGA	14 Apr 89	15:56 (31)	31:33 (18)							
						15:37							
19	Beraki BEYENE	364	ERI	06 Feb 80	15:53 (8)	31:33 (19)							
						15:39							
20	Jordan CHIPANGAMA	1204	ZAM	12 Nov 88	15:54 (12)	31:33 (20)							
						15:39							
21	Kentaro NAKAMOTO	680	JPN	07 Dec 82	15:54 (15)	31:33 (21)							
						15:39							
22	Faustine MUSSA	1036	TAN	02 Apr 81	15:57 (40)	31:34 (22)							
						15:37							
23	Solonei DA SILVA	214	BRA	18 Apr 82	15:53 (2)	31:34 (23)							
						15:41							
24	Kazuhiro MAEDA	676	JPN	19 Apr 81	15:55 (28)	31:34 (24)							
						15:39							
25	Paulo Roberto PAULA	222	BRA	08 Jul 79	15:55 (22)	31:34 (25)							
						15:39							
26	Mohamed BILAL	768	MAR	01 Jan 81	15:56 (30)	31:35 (26)							
						15:39							

Timing and Measurement by SEIKO

Data Processing by CANON

AT-MAR-M-f--1--.RS3.\_.v1 Issued at 16:04 on Saturday, 17 August 2013

1 3

Official IAAF Partners



**INTERMEDIATE RESULT**  
**Marathon Men**

PLACE	NAME	BIB	COUNTRY	DATE of BIRTH	5 Km	10 Km	15 Km	20 Km	Half Mar.	25 Km	30 Km	35 Km	40 Km
27	Youngjin KIM	731	KOR	27 Sep 83	15:57 (39)	31:35 (27)							
						15:38							
28	Ser-Od BAT-OCHIR	797	MGL	07 Oct 81	15:57 (41)	31:35 (28)							
						15:38							
29	José Antonio URIBE	795	MEX	03 Jan 86	15:55 (27)	31:36 (29)							
						15:40							
30	Hafid CHANI	770	MAR	12 Feb 86	15:54 (16)	31:36 (30)							
						15:41							
31	Masakazu FUJIWARA	662	JPN	06 Mar 81	15:56 (36)	31:36 (31)							
						15:39							
32	Hermano FERREIRA	887	POR	16 Nov 82	15:55 (25)	31:36 (32)							
						15:40							
33	Shujin YIN	290	CHN	26 Jan 85	15:55 (23)	31:36 (33)							
						15:40							
34	Benjamin MALATY	461	FRA	07 May 86	15:54 (11)	31:37 (34)							
						15:43							
35	Feyisa LILESA	427	ETH	01 Feb 90	15:58 (48)	31:38 (35)							
						15:39							
36	Hendrick RAMAALA	922	RSA	02 Feb 72	15:57 (43)	31:39 (36)							
						15:42							
37	Hiroyuki HORIBATA	663	JPN	28 Oct 86	15:56 (35)	31:43 (37)							
						15:46							
38	Jean Pierre MVUYEKURE	980	RWA	28 Jul 87	15:56 (32)	31:43 (38)							
						15:47							
39	Sibusiso NZIMA	919	RSA	23 Nov 86	15:57 (46)	31:43 (39)							
						15:46							
40	Aadam Ismaeel KHAMIS	227	BRN	12 Feb 89	15:56 (33)	31:45 (40)							
						15:49							
41	Chia-Che CHANG	1043	TPE	22 Apr 83	15:57 (42)	31:45 (41)							
						15:48							
42	Tilahun ALIYEV	149	AZE	21 Mar 90	15:56 (34)	31:46 (42)							
						15:49							
43	Marius IONESCU	903	ROU	18 Dec 84	15:54 (10)	31:46 (43)							
						15:52							
44	Javier GUERRA	383	ESP	10 Nov 83	15:59 (50)	31:49 (44)							
						15:50							
45	Carlos TRUJILLO	1175	USA	17 Jul 85	16:00 (53)	31:50 (45)							
						15:49							
46	Daniel TAPIA	1171	USA	01 Jan 86	16:00 (52)	31:50 (46)							
						15:50							
47	Jeff EGGLESTON	1124	USA	01 Oct 84	16:00 (55)	31:50 (47)							
						15:49							
48	Rob WATSON	261	CAN	23 Jun 83	15:59 (51)	31:50 (48)							
						15:50							
49	Aleksey SOKOLOV	971	RUS	10 Apr 83	15:56 (38)	31:51 (49)							
						15:54							
50	Mohamed Ikoki MSANDEKI	1035	TAN	03 Dec 85	15:57 (45)	31:51 (50)							
						15:54							
51	Jihun SUNG	739	KOR	21 Mar 91	16:00 (54)	31:52 (51)							
						15:51							
52	Vasyl MATVIYCHUK	1097	UKR	13 Jan 82	15:56 (37)	31:52 (52)							
						15:55							
53	Miguel Ángel ALMACHI	350	ECU	02 May 85	16:00 (56)	31:59 (53)							
						15:59							
54	Jeremías SALOJ	564	GUA	22 Jan 88	15:57 (44)	31:59 (54)							
						16:02							
55	Martin DENT	134	AUS	08 Feb 79	16:03 (58)	32:00 (55)							
						15:57							





**INTERMEDIATE RESULT**  
**Marathon Men**

PLACE	NAME	BIB	COUNTRY	DATE of BIRTH	5 Km	10 Km	15 Km	20 Km	Half Mar.	25 Km	30 Km	35 Km	40 Km
56	Tsepo RAMONENE	761	LES	30 Jun 91	16:04 (59)	32:00 (56)							
						15:55							
57	Mustafa MOHAMED	1029	SWE	01 Mar 79	15:58 (49)	32:00 (57)							
						16:02							
58	Zohar ZEMIRO	601	ISR	15 Jun 77	16:00 (57)	32:01 (58)							
						16:00							
59	Michel BUTTER	812	NED	05 Nov 85	15:57 (47)	32:13 (59)							
						16:16							
60	Paul POLLOCK	599	IRL	25 Jun 86	16:19 (61)	32:27 (60)							
						16:08							
61	Jobo KHATOANE	759	LES	08 Jun 91	16:19 (60)	32:28 (61)							
						16:08							
62	Roman PRODIUS	785	MDA	12 Apr 81	16:20 (66)	32:28 (62)							
						16:08							
63	Mihail KRASSILOV	694	KAZ	05 Mar 90	16:19 (64)	32:29 (63)							
						16:09							
64	Tayeb FILALI	105	ALG	16 Jun 79	16:19 (63)	32:37 (64)							
						16:17							
65	Sergiu CIOBANU	783	MDA	10 Aug 83	16:28 (67)	33:06 (65)							
						16:38							
66	Christian KREIENBÜHL	1010	SUI	06 Jun 81	16:28 (68)	33:06 (66)							
						16:38							
67	Michael OTT	1011	SUI	22 Mar 82	16:28 (69)	33:12 (67)							
						16:43							
68	Shawn FORREST	136	AUS	10 Jul 83	16:19 (65)	33:34 (68)							
						17:14							
	Wisseem HOSNI	1067	TUN	08 Mar 85	16:19 (62)								
	Cephas PASIPAMIRI	1207	ZIM										



# INTERMEDIATE RESULT AFTER 5 Km



## Marathon Men

17 August 2013 15:30

PLACE	NAME	BIB	COUNTRY	DATE OF BIRTH	5 Km	10 Km	15 Km	20 Km	Half Mar.	25 Km	30 Km	35 Km	40 Km
1	Tadese TOLA	430	ETH	31 Oct 87	15:53 (1)								
2	Solonei DA SILVA	214	BRA	18 Apr 82	15:53 (2)								
3	Yemane TSEGAY	431	ETH	08 Apr 85	15:53 (3)								
4	Samuel TSEGAY	370	ERI	24 Feb 88	15:53 (4)								
5	Yonas KIFLE	366	ERI	05 Nov 77	15:53 (5)								
6	Lelisa DESISA	417	ETH	14 Jan 90	15:53 (6)								
7	Yared ASMEROM	363	ERI	04 Feb 80	15:53 (7)								
8	Beraki BEYENE	364	ERI	06 Feb 80	15:53 (8)								
9	Kiflom SIUM	369	ERI	01 Jan 87	15:54 (9)								
10	Marius IONESCU	903	ROU	18 Dec 84	15:54 (10)								
11	Benjamin MALATY	461	FRA	07 May 86	15:54 (11)								
12	Jordan CHIPANGAMA	1204	ZAM	12 Nov 88	15:54 (12)								
13	Yuki KAWAUCHI	675	JPN	05 Mar 87	15:54 (13)								
14	Ayad LAMDASSEM	385	ESP	11 Oct 81	15:54 (14)								
15	Kentaro NAKAMOTO	680	JPN	07 Dec 82	15:54 (15)								
16	Hafid CHANI	770	MAR	12 Feb 86	15:54 (16)								
17	Peter Kimeli SOME	723	KEN	05 Jun 90	15:55 (17)								
18	Bernard Kiprop KOECH	715	KEN	31 Jan 88	15:55 (18)								
19	Nicholas KIPKEMBOI	707	KEN	05 Jul 86	15:55 (19)								
20	Jackson KIPROP	1079	UGA	20 Oct 86	15:55 (20)								
21	Tsegay KEBEDE	425	ETH	15 Jan 87	15:55 (21)								
22	Paulo Roberto PAULA	222	BRA	08 Jul 79	15:55 (22)								
23	Shujin YIN	290	CHN	26 Jan 85	15:55 (23)								
24	Bernard Kiprop KIPYEGO	713	KEN	16 Jul 86	15:55 (24)								
25	Hermano FERREIRA	887	POR	16 Nov 82	15:55 (25)								
26	Michael Kipkorir KIPYEGO	714	KEN	02 Oct 83	15:55 (26)								

Timing and Measurement by SEIKO

Data Processing by CANON

AT-MAR-M-f--1--.RS3.\_.1.v1 Issued at 15:47 on Saturday, 17 August 2013

1 3

Official IAAF Partners



**INTERMEDIATE RESULT**  
**Marathon Men**

PLACE	NAME	BIB	COUNTRY	DATE of BIRTH	5 Km	10 Km	15 Km	20 Km	Half Mar.	25 Km	30 Km	35 Km	40 Km
27	José Antonio URIBE	795	MEX	03 Jan 86	15:55 [27]								
28	Kazuhiro MAEDA	676	JPN	19 Apr 81	15:55 [28]								
29	Stephen KIPROTICH	1080	UGA	27 Feb 89	15:55 [29]								
30	Mohamed BILAL	768	MAR	01 Jan 81	15:56 [30]								
31	Abraham KIPLIMO	1078	UGA	14 Apr 89	15:56 [31]								
32	Jean Pierre MVUYEKURE	980	RWA	28 Jul 87	15:56 [32]								
33	Aadam Ismaeel KHAMIS	227	BRN	12 Feb 89	15:56 [33]								
34	Tilahun ALIYEV	149	AZE	21 Mar 90	15:56 [34]								
35	Hiroyuki HORIBATA	663	JPN	28 Oct 86	15:56 [35]								
36	Masakazu FUJIWARA	662	JPN	06 Mar 81	15:56 [36]								
37	Vasyl MATVIYCHUK	1097	UKR	13 Jan 82	15:56 [37]								
38	Aleksey SOKOLOV	971	RUS	10 Apr 83	15:56 [38]								
39	Youngjin KIM	731	KOR	27 Sep 83	15:57 [39]								
40	Faustine MUSSA	1036	TAN	02 Apr 81	15:57 [40]								
41	Ser-Od BAT-OCHIR	797	MGL	07 Oct 81	15:57 [41]								
42	Chia-Che CHANG	1043	TPE	22 Apr 83	15:57 [42]								
43	Hendrick RAMAALA	922	RSA	02 Feb 72	15:57 [43]								
44	Jeremías SALOJ	564	GUA	22 Jan 88	15:57 [44]								
45	Mohamed Ikoki MSANDEKI	1035	TAN	03 Dec 85	15:57 [45]								
46	Sibusiso NZIMA	919	RSA	23 Nov 86	15:57 [46]								
47	Michel BUTTER	812	NED	05 Nov 85	15:57 [47]								
48	Feyisa LILESA	427	ETH	01 Feb 90	15:58 [48]								
49	Mustafa MOHAMED	1029	SWE	01 Mar 79	15:58 [49]								
50	Javier GUERRA	383	ESP	10 Nov 83	15:59 [50]								
51	Rob WATSON	261	CAN	23 Jun 83	15:59 [51]								
52	Daniel TAPIA	1171	USA	01 Jan 86	16:00 [52]								
53	Carlos TRUJILLO	1175	USA	17 Jul 85	16:00 [53]								
54	Jihun SUNG	739	KOR	21 Mar 91	16:00 [54]								
55	Jeff EGGLESTON	1124	USA	01 Oct 84	16:00 [55]								





**INTERMEDIATE RESULT**  
**Marathon Men**

PLACE	NAME	BIB	COUNTRY	DATE of BIRTH	5 Km	10 Km	15 Km	20 Km	Half Mar.	25 Km	30 Km	35 Km	40 Km
56	Miguel Ángel ALMACHI	350	ECU	02 May 85	16:00 [56]								
57	Zohar ZEMIRO	601	ISR	15 Jun 77	16:00 [57]								
58	Martin DENT	134	AUS	08 Feb 79	16:03 [58]								
59	Tsepo RAMONENE	761	LES	30 Jun 91	16:04 [59]								
60	Jobo KHATOANE	759	LES	08 Jun 91	16:19 [60]								
61	Paul POLLOCK	599	IRL	25 Jun 86	16:19 [61]								
62	Wisseem HOSNI	1067	TUN	08 Mar 85	16:19 [62]								
63	Tayeb FILALI	105	ALG	16 Jun 79	16:19 [63]								
64	Mihail KRASSILOV	694	KAZ	05 Mar 90	16:19 [64]								
65	Shawn FORREST	136	AUS	10 Jul 83	16:19 [65]								
66	Roman PRODIUS	785	MDA	12 Apr 81	16:20 [66]								
67	Sergiu CIOBANU	783	MDA	10 Aug 83	16:28 [67]								
68	Christian KREIENBÜHL	1010	SUI	06 Jun 81	16:28 [68]								
69	Michael OTT	1011	SUI	22 Mar 82	16:28 [69]								
	Cephas PASIPAMIRI	1207	ZIM										

Official IAAF Partners



# INTERMEDIATE RESULT AFTER 30 Km



## Marathon Men

17 August 2013 15:30

PLACE	NAME	BIB	COUNTRY	DATE OF BIRTH	5 Km	10 Km	15 Km	20 Km	Half Mar.	25 Km	30 Km	35 Km	40 Km
1	Yemane TSEGAY	431	ETH	08 Apr 85	15:53 (3) 15:37	31:30 (4) 15:09	46:40 (4) 15:09	1:01:50 (9) 3:22	1:05:12 (4) 11:59	1:17:12 (6) 15:23	<b>1:32:35</b> (1)		
2	Jackson KIPROP	1079	UGA	20 Oct 86	15:55 (20) 15:35	31:31 (6) 15:09	46:40 (2) 15:09	1:01:49 (2) 3:22	<b>1:05:12</b> (1) 11:58	<b>1:17:11</b> (1) 15:24	1:32:35 (2)		
3	Peter Kimeli SOME	723	KEN	05 Jun 90	15:55 (17) 15:34	31:29 (2) 15:11	46:41 (19) 15:08	1:01:50 (8) 3:22	1:05:12 (5) 11:58	1:17:11 (3) 15:24	1:32:36 (3)		
4	Tadese TOLA	430	ETH	31 Oct 87	<b>15:53</b> (1) 15:29	<b>31:22</b> (1) 15:17	46:40 (3) 15:09	1:01:49 (5) 3:22	1:05:12 (2) 11:58	1:17:11 (2) 15:24	1:32:36 (4)		
5	Kentaro NAKAMOTO	680	JPN	07 Dec 82	15:54 (15) 15:39	31:33 (21) 15:06	46:40 (7) 15:09	1:01:49 (4) 3:23	1:05:13 (9) 11:58	1:17:12 (7) 15:24	1:32:36 (5)		
6	Lelisa DESISA	417	ETH	14 Jan 90	15:53 (6) 15:37	31:31 (8) 15:09	46:40 (8) 15:09	1:01:50 (7) 3:22	1:05:12 (7) 11:59	1:17:12 (8) 15:24	1:32:36 (6)		
7	Tsegay KEBEDE	425	ETH	15 Jan 87	15:55 (21) 15:36	31:32 (10) 15:08	46:40 (6) 15:09	<b>1:01:49</b> (1) 3:22	1:05:12 (3) 12:00	1:17:12 (11) 15:23	1:32:36 (7)		
8	Jordan CHIPANGAMA	1204	ZAM	12 Nov 88	15:54 (12) 15:39	31:33 (20) 15:07	46:41 (13) 15:08	1:01:49 (3) 3:23	1:05:12 (6) 11:59	1:17:12 (9) 15:24	1:32:37 (8)		
9	Stephen KIPROTICH	1080	UGA	27 Feb 89	15:55 (29) 15:36	31:32 (9) 15:08	46:40 (10) 15:10	1:01:50 (17) 3:22	1:05:13 (12) 11:59	1:17:12 (10) 15:24	1:32:37 (9)		
10	Bernard Kiprop KIPYEGO	713	KEN	16 Jul 86	15:55 (24) 15:37	31:32 (13) 15:08	46:41 (15) 15:09	1:01:50 (12) 3:23	1:05:13 (15) 11:59	1:17:13 (13) 15:23	1:32:37 (10)		
11	Samuel TSEGAY	370	ERI	24 Feb 88	15:53 (4) 15:38	31:31 (7) 15:08	46:40 (5) 15:09	1:01:49 (6) 3:22	1:05:12 (8) 11:58	1:17:11 (4) 15:25	1:32:37 (11)		
12	Solonei DA SILVA	214	BRA	18 Apr 82	15:53 (2) 15:41	31:34 (23) 15:08	46:42 (25) 15:07	1:01:50 (16) 3:22	1:05:13 (16) 11:59	1:17:13 (15) 15:24	1:32:37 (12)		
13	Paulo Roberto PAULA	222	BRA	08 Jul 79	15:55 (22) 15:39	31:34 (25) 15:09	46:44 (29) 15:06	1:01:50 (15) 3:23	1:05:13 (17) 11:59	1:17:13 (14) 15:24	1:32:37 (13)		
14	Feyisa LILESA	427	ETH	01 Feb 90	15:58 (48) 15:39	31:38 (35) 15:06	46:44 (30) 15:08	1:01:52 (21) 3:22	1:05:14 (19) 11:59	1:17:14 (18) 15:23	1:32:38 (14)		
15	Abraham KIPLIMO	1078	UGA	14 Apr 89	15:56 (31) 15:37	31:33 (18) 15:08	46:41 (18) 15:08	1:01:50 (14) 3:22	1:05:13 (11) 11:58	1:17:11 (5) 15:44	1:32:55 (15)		
16	Michael Kipkorir KIPYEGO	714	KEN	02 Oct 83	15:55 (26) 15:36	31:32 (11) 15:08	46:41 (12) 15:09	1:01:50 (11) 3:22	1:05:13 (10) 11:59	1:17:13 (12) 15:56	1:33:09 (16)		
17	Beraki BEYENE	364	ERI	06 Feb 80	15:53 (8) 15:39	31:33 (19) 15:08	46:41 (17) 15:14	1:01:55 (23) 3:19	1:05:15 (20) 12:20	1:17:35 (21) 15:47	1:33:23 (17)		
18	Ayad LAMDASSEM	385	ESP	11 Oct 81	15:54 (14) 15:38	31:33 (17) 15:08	46:41 (20) 15:08	1:01:50 (13) 3:22	1:05:13 (13) 12:00	1:17:14 (17) 16:11	1:33:25 (18)		
19	Kazuhiro MAEDA	676	JPN	19 Apr 81	15:55 (28) 15:39	31:34 (24) 15:07	46:42 (21) 15:14	1:01:57 (24) 3:22	1:05:20 (23) 12:26	1:17:46 (22) 16:11	1:33:58 (19)		
20	Mohamed BILAL	768	MAR	01 Jan 81	15:56 (30) 15:39	31:35 (26) 15:06	46:41 (16) 15:13	1:01:54 (22) 3:23	1:05:18 (22) 12:17	1:17:35 (20) 16:27	1:34:02 (20)		
21	Masakazu FUJIWARA	662	JPN	06 Mar 81	15:56 (36) 15:39	31:36 (31) 15:06	46:42 (24) 15:18	1:02:01 (25) 3:25	1:05:26 (25) 12:27	1:17:54 (23) 16:15	1:34:10 (21)		
22	Kiflom SIUM	369	ERI	01 Jan 87	15:54 (9) 15:39	31:33 (16) 15:10	46:43 (26) 15:29	1:02:13 (28) 3:27	1:05:40 (28) 12:30	1:18:10 (26) 16:38	1:34:49 (22)		
23	Yuki KAWAUCHI	675	JPN	05 Mar 87	15:54 (13) 15:38	31:33 (15) 15:07	46:41 (11) 15:11	1:01:52 (20) 3:29	1:05:21 (24) 12:48	1:18:10 (24) 16:39	1:34:49 (23)		
24	Ser-Od BAT-OCHIR	797	MGL	07 Oct 81	15:57 (41) 15:38	31:35 (28) 15:07	46:43 (27) 15:25	1:02:08 (27) 3:29	1:05:38 (26) 12:31	1:18:10 (25) 16:43	1:34:54 (24)		
25	Javier GUERRA	383	ESP	10 Nov 83	15:59 (50) 15:50	31:49 (44) 15:47	47:37 (36) 15:32	1:03:09 (30) 3:28	1:06:38 (31) 12:40	1:19:19 (29) 15:44	1:35:03 (25)		
26	Jeff EGGLESTON	1124	USA	01 Oct 84	16:00 (55) 15:49	31:50 (47) 15:50	47:40 (40) 15:40	1:03:21 (32) 3:30	1:06:51 (32) 12:27	1:19:19 (28) 15:44	1:35:03 (26)		



**INTERMEDIATE RESULT**  
**Marathon Men**

PLACE	NAME	BIB	COUNTRY	DATE OF BIRTH	5 Km	10 Km	15 Km	20 Km	Half Mar.	25 Km	30 Km	35 Km	40 Km
27	Sibusiso NZIMA	919	RSA	23 Nov 86	15:57 (46) 15:46	31:43 (39) 15:44	47:28 (31) 15:42	1:03:10 (31) 3:28	1:06:38 (30) 12:40	1:19:19 (30) 16:12	1:35:31 (27)		
28	Faustine MUSSA	1036	TAN	02 Apr 81	15:57 (40) 15:37	31:34 (22) 15:09	46:43 (28) 15:22	1:02:06 (26) 3:32	1:05:39 (27) 12:42	1:18:21 (27) 17:10	1:35:32 (28)		
29	Rob WATSON	261	CAN	23 Jun 83	15:59 (51) 15:50	31:50 (48) 15:50	47:41 (43) 15:57	1:03:39 (38) 3:31	1:07:10 (38) 12:39	1:19:49 (32) 16:11	1:36:00 (29)		
30	Marius IONESCU	903	ROU	18 Dec 84	15:54 (10) 15:52	31:46 (43) 15:44	47:31 (34) 15:51	1:03:22 (33) 3:36	1:06:59 (33) 12:50	1:19:50 (33) 16:15	1:36:05 (30)		
31	Daniel TAPIA	1171	USA	01 Jan 86	16:00 (52) 15:50	31:50 (46) 15:51	47:41 (42) 15:48	1:03:29 (34) 3:35	1:07:05 (35) 12:47	1:19:52 (35) 16:27	1:36:20 (31)		
32	Jean Pierre MVUYEKURE	980	RWA	28 Jul 87	15:56 (32) 15:47	31:43 (38) 15:53	47:37 (35) 15:54	1:03:31 (37) 3:33	1:07:05 (34) 12:40	1:19:45 (31) 16:36	1:36:21 (32)		
33	Paul POLLOCK	599	IRL	25 Jun 86	16:19 (61) 16:08	32:27 (60) 16:14	48:42 (58) 15:47	1:04:30 (53) 3:29	1:07:59 (52) 12:36	1:20:35 (40) 15:53	1:36:29 (33)		
34	Mustafa MOHAMED	1029	SWE	01 Mar 79	15:58 (49) 16:02	32:00 (57) 16:16	48:17 (52) 15:54	1:04:12 (44) 3:34	1:07:46 (44) 12:47	1:20:34 (37) 15:55	1:36:29 (34)		
35	Benjamin MALATY	461	FRA	07 May 86	15:54 (11) 15:43	31:37 (34) 16:00	47:37 (38) 15:52	1:03:30 (36) 3:34	1:07:05 (36) 12:46	1:19:51 (34) 16:42	1:36:33 (35)		
36	Martin DENT	134	AUS	08 Feb 79	16:03 (58) 15:57	32:00 (55) 16:17	48:17 (51) 16:01	1:04:19 (49) 3:36	1:07:56 (46) 12:53	1:20:49 (42) 16:12	1:37:02 (36)		
37	Aleksey SOKOLOV	971	RUS	10 Apr 83	15:56 (38) 15:54	31:51 (49) 16:14	48:05 (48) 16:09	1:04:15 (45) 3:35	1:07:51 (45) 12:58	1:20:49 (41) 16:26	1:37:15 (37)		
38	Zohar ZEMIRO	601	ISR	15 Jun 77	16:00 (57) 16:00	32:01 (58) 16:03	48:05 (46) 16:06	1:04:11 (41) 3:34	1:07:46 (42) 12:49	1:20:35 (39) 16:41	1:37:16 (38)		
39	Miguel Ángel ALMACHI	350	ECU	02 May 85	16:00 (56) 15:59	31:59 (53) 16:19	48:19 (54) 15:59	1:04:18 (47) 3:37	1:07:56 (47) 12:55	1:20:51 (46) 16:26	1:37:18 (39)		
40	Tilahun ALIYEV	149	AZE	21 Mar 90	15:56 (34) 15:49	31:46 (42) 16:08	47:54 (45) 16:17	1:04:11 (42) 3:34	1:07:46 (41) 12:48	1:20:35 (38) 16:43	1:37:18 (40)		
41	Carlos TRUJILLO	1175	USA	17 Jul 85	16:00 (53) 15:49	31:50 (45) 15:51	47:41 (41) 15:49	1:03:30 (35) 3:35	1:07:06 (37) 13:04	1:20:10 (36) 17:09	1:37:20 (41)		
42	Chia-Che CHANG	1043	TPE	22 Apr 83	15:57 (42) 15:48	31:45 (41) 16:20	48:05 (49) 16:13	1:04:19 (52) 3:36	1:07:56 (48) 12:55	1:20:52 (48) 16:48	1:37:40 (42)		
43	Vasyl MATVIYCHUK	1097	UKR	13 Jan 82	15:56 (37) 15:55	31:52 (52) 16:14	48:06 (50) 16:12	1:04:19 (50) 3:37	1:07:56 (51) 12:55	1:20:51 (47) 16:54	1:37:46 (43)		
44	Jeremías SALOJ	564	GUA	22 Jan 88	15:57 (44) 16:02	31:59 (54) 16:18	48:18 (53) 16:00	1:04:18 (48) 3:37	1:07:56 (50) 12:54	1:20:50 (43) 16:56	1:37:47 (44)		
45	Mohamed Ikoki MSANDEKI	1035	TAN	03 Dec 85	15:57 (45) 15:54	31:51 (50) 16:13	48:05 (47) 16:14	1:04:19 (51) 3:36	1:07:56 (49) 12:54	1:20:50 (44) 17:10	1:38:00 (45)		
46	Roman PRODIUS	785	MDA	12 Apr 81	16:20 (66) 16:08	32:28 (62) 16:14	48:42 (60) 16:06	1:04:49 (55) 3:35	1:08:25 (54) 13:04	1:21:29 (52) 16:57	1:38:27 (46)		
47	Shujin YIN	290	CHN	26 Jan 85	15:55 (23) 15:40	31:36 (33) 16:02	47:39 (39) 16:32	1:04:12 (43) 3:34	1:07:46 (43) 13:04	1:20:51 (45) 17:37	1:38:28 (47)		
48	Christian KREIENBÜHL	1010	SUI	06 Jun 81	16:28 (68) 16:38	33:06 (66) 16:39	49:46 (64) 16:33	1:06:19 (59) 3:44	1:10:03 (58) 13:10	1:23:13 (53) 16:12	1:39:26 (48)		
49	Tsepo RAMONENE	761	LES	30 Jun 91	16:04 (59) 15:55	32:00 (56) 16:21	48:21 (56) 16:16	1:04:37 (54) 3:35	1:08:13 (53) 13:03	1:21:16 (50) 18:33	1:39:50 (49)		
50	Michael OTT	1011	SUI	22 Mar 82	16:28 (69) 16:43	33:12 (67) 16:34	49:46 (63) 16:33	1:06:20 (60) 3:43	1:10:03 (59) 13:15	1:23:18 (54) 17:10	1:40:29 (50)		
51	Youngjin KIM	731	KOR	27 Sep 83	15:57 (39) 15:38	31:35 (27) 16:02	47:37 (37) 16:11	1:03:48 (40) 3:43	1:07:32 (40) 13:53	1:21:25 (51) 19:07	1:40:33 (51)		
52	Hendrick RAMAALA	922	RSA	02 Feb 72	15:57 (43) 15:42	31:39 (36) 16:54	48:34 (57) 17:29	1:06:03 (58) 3:49	1:09:52 (56) 13:39	1:23:32 (55) 17:47	1:41:19 (52)		
53	Jihun SUNG	739	KOR	21 Mar 91	16:00 (54) 15:51	31:52 (51) 16:27	48:19 (55) 17:39	1:05:58 (57) 3:54	1:09:53 (57) 14:31	1:24:24 (56) 18:15	1:42:39 (53)		
54	Sergiu CIOBANU	783	MDA	10 Aug 83	16:28 (67) 16:38	33:06 (65) 16:40	49:46 (65) 16:48	1:06:35 (61) 3:50	1:10:26 (60) 14:07	1:24:33 (57) 18:36	1:43:10 (54)		
55	Mihail KRASSILOV	694	KAZ	05 Mar 90	16:19 (64) 16:09	32:29 (63) 16:52	49:21 (61) 17:58	1:07:20 (63) 4:02	1:11:23 (62) 15:15	1:26:38 (59) 20:04	1:46:43 (55)		





**INTERMEDIATE RESULT**  
**Marathon Men**

PLACE	NAME	BIB	COUNTRY	DATE of BIRTH	5 Km	10 Km	15 Km	20 Km	Half Mar.	25 Km	30 Km	35 Km	40 Km
56	Shawn FORREST	136	AUS	10 Jul 83	16:19 (65) 17:14	33:34 (68) 17:48	51:23 (66) 18:12	1:09:35 (64) 4:10	1:13:46 (63) 15:18	1:29:04 (60) 19:55	1:49:00 (56)		
	Wissem HOSNI	1067	TUN	08 Mar 85	16:19 (62)								
	Hiroyuki HORIBATA	663	JPN	28 Oct 86	15:56 (35) 15:46	31:43 (37)							
	Michel BUTTER	812	NED	05 Nov 85	15:57 (47) 16:16	32:13 (59)							
	Yared ASMEROM	363	ERI	04 Feb 80	15:53 (7) 15:39	31:32 (12) 15:09	46:42 (22)						
	Hermano FERREIRA	887	POR	16 Nov 82	15:55 (25) 15:40	31:36 (32) 15:53	47:29 (33)						
	Aadam Ismaeel KHAMIS	227	BRN	12 Feb 89	15:56 (33) 15:49	31:45 (40) 16:08	47:54 (44) 16:21	1:04:16 (46)					
	Hafid CHANI	770	MAR	12 Feb 86	15:54 (16) 15:41	31:36 (30) 15:02	<b>46:39</b> (1) 15:12	1:01:51 (19) 3:25	1:05:16 (21)				
	Yonas KIFLE	366	ERI	05 Nov 77	15:53 (5) 15:39	31:33 (14) 15:09	46:42 (23) 15:35	1:02:18 (29) 3:34	1:05:52 (29)				
	Jobo KHATOANE	759	LES	08 Jun 91	16:19 (60) 16:08	32:28 (61) 16:14	48:42 (59) 17:06	1:05:48 (56) 4:03	1:09:52 (55)				
	Bernard Kiprop KOECH	715	KEN	31 Jan 88	15:55 (18) 15:35	31:30 (3) 15:10	46:40 (9) 15:09	1:01:50 (10) 3:23	1:05:13 (14) 12:00	1:17:14 (16)			
	Nicholas KIPKEMBOI	707	KEN	05 Jul 86	15:55 (19) 15:35	31:30 (5) 15:10	46:41 (14) 15:09	1:01:51 (18) 3:23	1:05:14 (18) 12:13	1:17:28 (19)			
	José Antonio URIBE	795	MEX	03 Jan 86	15:55 (27) 15:40	31:36 (29) 15:52	47:28 (32) 16:15	1:03:43 (39) 3:46	1:07:30 (39) 13:29	1:20:59 (49)			
	Tayeb FILALI	105	ALG	16 Jun 79	16:19 (63) 16:17	32:37 (64) 17:02	49:39 (62) 17:16	1:06:56 (62) 3:55	1:10:51 (61) 15:00	1:25:51 (58)			
	Cephas PASIPAMIRI	1207	ZIM										



# ANALYSIS OF PERFORMANCES



## Marathon Men

**Final**

17 August 2013

PLACE	NAME	BIB	COUNTRY	DATE of BIRTH	5 Km	10 Km	15 Km	20 Km	Half Mar.	25 Km	30 Km	35 Km	40 Km
1	Stephen KIPROTICH	1080	UGA	27 Feb 89	15:55 (29) 15:36	31:32 (9) 15:08	46:40 (10) 15:10	1:01:50 (17) 3:22	1:05:13 (12) 11:59	1:17:12 (10) 15:24	1:32:37 (9) 15:23	1:48:00 (1) 15:22	2:03:23 (1) 6:27 <b>2:09:51</b>
2	Lelisa DESISA	417	ETH	14 Jan 90	15:53 (6) 15:37	31:31 (8) 15:09	46:40 (8) 15:09	1:01:50 (7) 3:22	1:05:12 (7) 11:59	1:17:12 (8) 15:24	1:32:36 (6) 15:24	1:48:01 (4) 15:22	2:03:23 (2) 6:48 <b>2:10:12</b>
3	Tadese TOLA	430	ETH	31 Oct 87	15:53 (1) 15:29	31:22 (1) 15:17	46:40 (3) 15:09	1:01:49 (5) 3:22	1:05:12 (2) 11:58	1:17:11 (2) 15:24	1:32:36 (4) 15:24	1:48:00 (3) 15:24	2:03:25 (3) 6:57 <b>2:10:23</b>
4	Tsegay KEBEDE	425	ETH	15 Jan 87	15:55 (21) 15:36	31:32 (10) 15:08	46:40 (6) 15:09	1:01:49 (1) 3:22	1:05:12 (3) 12:00	1:17:12 (11) 15:23	1:32:36 (7) 15:24	1:48:01 (5) 15:34	2:03:35 (4) 7:11 <b>2:10:47</b>
5	Kentaro NAKAMOTO	680	JPN	07 Dec 82	15:54 (15) 15:39	31:33 (21) 15:06	46:40 (7) 15:09	1:01:49 (4) 3:23	1:05:13 (9) 11:58	1:17:12 (7) 15:24	1:32:36 (5) 15:26	1:48:02 (6) 15:41	2:03:44 (5) 7:05 <b>2:10:50</b>
6	Solonei DA SILVA	214	BRA	18 Apr 82	15:53 (2) 15:41	31:34 (23) 15:08	46:42 (25) 15:07	1:01:50 (16) 3:22	1:05:13 (16) 11:59	1:17:13 (15) 15:24	1:32:37 (12) 15:42	1:48:19 (11) 15:57	2:04:16 (8) 7:23 <b>2:11:40</b> SB
7	Paulo Roberto PAULA	222	BRA	08 Jul 79	15:55 (22) 15:39	31:34 (25) 15:09	46:44 (29) 15:06	1:01:50 (15) 3:23	1:05:13 (17) 11:59	1:17:13 (14) 15:24	1:32:37 (13) 15:41	1:48:19 (10) 15:57	2:04:16 (7) 7:23 <b>2:11:40</b> SB
8	Yemane TSEGAY	431	ETH	08 Apr 85	15:53 (3) 15:37	31:30 (4) 15:09	46:40 (4) 15:09	1:01:50 (9) 3:22	1:05:12 (4) 11:59	1:17:12 (6) 15:23	1:32:35 (1) 15:35	1:48:10 (8) 16:26	2:04:37 (10) 7:05 <b>2:11:43</b> SB
9	Peter Kimeli SOME	723	KEN	05 Jun 90	15:55 (17) 15:34	31:29 (2) 15:11	46:41 (19) 15:08	1:01:50 (8) 3:22	1:05:12 (5) 11:58	1:17:11 (3) 15:24	1:32:36 (3) 15:24	1:48:00 (2) 16:14	2:04:15 (6) 7:31 <b>2:11:47</b>
10	Jackson KIPROP	1079	UGA	20 Oct 86	15:55 (20) 15:35	31:31 (6) 15:09	46:40 (2) 15:09	1:01:49 (2) 3:22	1:05:12 (1) 11:58	1:17:11 (1) 15:24	1:32:35 (2) 15:30	1:48:06 (7) 16:20	2:04:26 (9) 7:45 <b>2:12:12</b>
11	Beraki BEYENE	364	ERI	06 Feb 80	15:53 (8) 15:39	31:33 (19) 15:08	46:41 (17) 15:14	1:01:55 (23) 3:19	1:05:15 (20) 12:20	1:17:35 (21) 15:47	1:33:23 (17) 16:30	1:49:54 (15) 16:19	2:06:13 (12) 7:26 <b>2:13:40</b> SB
12	Bernard Kiprop KIPYEGO	713	KEN	16 Jul 86	15:55 (24) 15:37	31:32 (13) 15:08	46:41 (15) 15:09	1:01:50 (12) 3:23	1:05:13 (15) 11:59	1:17:13 (13) 15:23	1:32:37 (10) 15:34	1:48:11 (9) 16:58	2:05:10 (11) 8:50 <b>2:14:01</b>
13	Jeff EGGLESTON	1124	USA	01 Oct 84	16:00 (55) 15:49	31:50 (47) 15:50	47:40 (40) 15:40	1:03:21 (32) 3:30	1:06:51 (32) 12:27	1:19:19 (28) 15:44	1:35:03 (26) 16:15	1:51:19 (20) 15:59	2:07:19 (14) 7:03 <b>2:14:23</b> SB
14	Masakazu FUJIWARA	662	JPN	06 Mar 81	15:56 (36) 15:39	31:36 (31) 15:06	46:42 (24) 15:18	1:02:01 (25) 3:25	1:05:26 (25) 12:27	1:17:54 (23) 16:15	1:34:10 (21) 17:00	1:51:10 (18) 16:16	2:07:27 (16) 7:01 <b>2:14:29</b>
15	Javier GUERRA	383	ESP	10 Nov 83	15:59 (50) 15:50	31:49 (44) 15:47	47:37 (36) 15:32	1:03:09 (30) 3:28	1:06:38 (31) 12:40	1:19:19 (29) 15:44	1:35:03 (25) 16:16	1:51:20 (21) 16:06	2:07:27 (15) 7:05 <b>2:14:33</b>
16	Samuel TSEGAY	370	ERI	24 Feb 88	15:53 (4) 15:38	31:31 (7) 15:08	46:40 (5) 15:09	1:01:49 (6) 3:22	1:05:12 (8) 11:58	1:17:11 (4) 15:25	1:32:37 (11) 16:29	1:49:06 (13) 17:24	2:06:31 (13) 8:09 <b>2:14:41</b> SB
17	Kazuhiro MAEDA	676	JPN	19 Apr 81	15:55 (28) 15:39	31:34 (24) 15:07	46:42 (21) 15:14	1:01:57 (24) 3:22	1:05:20 (23) 12:26	1:17:46 (22) 16:11	1:33:58 (19) 17:15	1:51:13 (19) 17:02	2:08:15 (18) 7:09 <b>2:15:25</b>
18	Yuki KAWAUCHI	675	JPN	05 Mar 87	15:54 (13) 15:38	31:33 (15) 15:07	46:41 (11) 15:11	1:01:52 (20) 3:29	1:05:21 (24) 12:48	1:18:10 (24) 16:39	1:34:49 (23) 17:04	1:51:53 (22) 16:37	2:08:30 (19) 7:04 <b>2:15:35</b>



**ANALYSIS OF PERFORMANCES**  
**Marathon Men**

PLACE	NAME	BIB	COUNTRY	DATE OF BIRTH	5 Km	10 Km	15 Km	20 Km	Half Mar.	25 Km	30 Km	35 Km	40 Km
19	Abraham KIPLIMO	1078	UGA	14 Apr 89	15:56 (31) 15:37	31:33 (18) 15:08	46:41 (18) 15:08	1:01:50 (14) 3:22	1:05:13 (11) 11:58	1:17:11 (5) 15:44	1:32:55 (15) 17:09	1:50:05 (16) 18:08	<b>2:08:13</b> (17) 8:11 <b>2:16:25</b>
20	Rob WATSON	261	CAN	23 Jun 83	15:59 (51) 15:50	31:50 (48) 15:50	47:41 (43) 15:57	1:03:39 (38) 3:31	1:07:10 (38) 12:39	1:19:49 (32) 16:11	1:36:00 (29) 16:26	1:52:27 (25) 16:40	<b>2:09:07</b> (20) 7:20 <b>2:16:28</b> SB
21	Paul POLLOCK	599	IRL	25 Jun 86	16:19 (61) 16:08	32:27 (60) 16:14	48:42 (58) 15:47	1:04:30 (53) 3:29	1:07:59 (52) 12:36	1:20:35 (40) 15:53	1:36:29 (33) 16:16	1:52:45 (27) 16:35	<b>2:09:20</b> (22) 7:21 <b>2:16:42</b> SB
22	Mustafa MOHAMED	1029	SWE	01 Mar 79	15:58 (49) 16:02	32:00 (57) 16:16	48:17 (52) 15:54	1:04:12 (44) 3:34	1:07:46 (44) 12:47	1:20:34 (37) 15:55	1:36:29 (34) 16:16	1:52:46 (28) 16:35	<b>2:09:21</b> (23) 7:47 <b>2:17:09</b> SB
23	Martin DENT	134	AUS	08 Feb 79	16:03 (58) 15:57	32:00 (55) 16:17	48:17 (51) 16:01	1:04:19 (49) 3:36	1:07:56 (46) 12:53	1:20:49 (42) 16:12	1:37:02 (36) 16:33	1:53:35 (32) 16:25	<b>2:10:01</b> (24) 7:09 <b>2:17:11</b> SB
24	Aleksey SOKOLOV	971	RUS	10 Apr 83	15:56 (38) 15:54	31:51 (49) 16:14	48:05 (48) 16:09	1:04:15 (45) 3:35	1:07:51 (45) 12:58	1:20:49 (41) 16:26	1:37:15 (37) 16:32	1:53:47 (33) 16:22	<b>2:10:09</b> (25) 7:02 <b>2:17:12</b>
25	Michael Kipkorir KIPYEGO	714	KEN	02 Oct 83	15:55 (26) 15:36	31:32 (11) 15:08	46:41 (12) 15:09	1:01:50 (11) 3:22	1:05:13 (10) 11:59	1:17:13 (12) 15:56	1:33:09 (16) 17:23	1:50:32 (17) 18:37	<b>2:09:09</b> (21) 8:37 <b>2:17:47</b>
26	Marius IONESCU	903	ROU	18 Dec 84	15:54 (10) 15:52	31:46 (43) 15:44	47:31 (34) 15:51	1:03:22 (33) 3:36	1:06:59 (33) 12:50	1:19:50 (33) 16:15	1:36:05 (30) 17:16	1:53:21 (30) 17:04	<b>2:10:25</b> (26) 8:05 <b>2:18:31</b>
27	Daniel TAPIA	1171	USA	01 Jan 86	16:00 (52) 15:50	31:50 (46) 15:51	47:41 (42) 15:48	1:03:29 (34) 3:35	1:07:05 (35) 12:47	1:19:52 (35) 16:27	1:36:20 (31) 17:03	1:53:23 (31) 17:23	<b>2:10:46</b> (27) 7:45 <b>2:18:32</b> SB
28	Benjamin MALATY	461	FRA	07 May 86	15:54 (11) 15:43	31:37 (34) 16:00	47:37 (38) 15:52	1:03:30 (36) 3:34	1:07:05 (36) 12:46	1:19:51 (34) 16:42	1:36:33 (35) 17:16	1:53:50 (34) 17:38	<b>2:11:28</b> (29) 7:52 <b>2:19:21</b>
29	Jordan CHIPANGAMA	1204	ZAM	12 Nov 88	15:54 (12) 15:39	31:33 (20) 15:07	46:41 (13) 15:08	1:01:49 (3) 3:23	1:05:12 (6) 11:59	1:17:12 (9) 15:24	1:32:37 (8) 16:58	1:49:35 (14) 21:25	<b>2:11:00</b> (28) 8:46 <b>2:19:47</b>
30	Miguel Ángel ALMACHI	350	ECU	02 May 85	16:00 (56) 15:59	31:59 (53) 16:19	48:19 (54) 15:59	1:04:18 (47) 3:37	1:07:56 (47) 12:55	1:20:51 (46) 16:26	1:37:18 (39) 17:37	1:54:55 (36) 17:14	<b>2:12:10</b> (32) 7:37 <b>2:19:48</b> SB
31	Kiflom SIUM	369	ERI	01 Jan 87	15:54 (9) 15:39	31:33 (16) 15:10	46:43 (26) 15:29	1:02:13 (28) 3:27	1:05:40 (28) 12:30	1:18:10 (26) 16:38	1:34:49 (22) 17:28	1:52:18 (23) 19:10	<b>2:11:29</b> (30) 8:31 <b>2:20:01</b>
32	Chia-Che CHANG	1043	TPE	22 Apr 83	15:57 (42) 15:48	31:45 (41) 16:20	48:05 (49) 16:13	1:04:19 (52) 3:36	1:07:56 (48) 12:55	1:20:52 (48) 16:48	1:37:40 (42) 17:27	1:55:07 (40) 17:25	<b>2:12:33</b> (33) 7:28 <b>2:20:02</b> SB
33	Jeremías SALOJ	564	GUA	22 Jan 88	15:57 (44) 16:02	31:59 (54) 16:18	48:18 (53) 16:00	1:04:18 (48) 3:37	1:07:56 (50) 12:54	1:20:50 (43) 16:56	1:37:47 (44) 17:49	1:55:36 (43) 17:10	<b>2:12:47</b> (34) 7:52 <b>2:20:40</b> SB
34	Faustine MUSSA	1036	TAN	02 Apr 81	15:57 (40) 15:37	31:34 (22) 15:09	46:43 (28) 15:22	1:02:06 (26) 3:32	1:05:39 (27) 12:42	1:18:21 (27) 17:10	1:35:32 (28) 17:08	1:52:40 (26) 19:19	<b>2:11:59</b> (31) 8:51 <b>2:20:51</b>
35	Christian KREIENBÜHL	1010	SUI	06 Jun 81	16:28 (68) 16:38	33:06 (66) 16:39	49:46 (64) 16:33	1:06:19 (59) 3:44	1:10:03 (58) 13:10	1:23:13 (53) 16:12	1:39:26 (48) 16:54	1:56:21 (44) 17:12	<b>2:13:33</b> (36) 7:43 <b>2:21:17</b>
36	Ser-Od BAT-OCHIR	797	MGL	07 Oct 81	15:57 (41) 15:38	31:35 (28) 15:07	46:43 (27) 15:25	1:02:08 (27) 3:29	1:05:38 (26) 12:31	1:18:10 (25) 16:43	1:34:54 (24) 19:01	1:53:56 (35) 19:18	<b>2:13:15</b> (35) 8:39 <b>2:21:55</b>
37	Carlos TRUJILLO	1175	USA	17 Jul 85	16:00 (53) 15:49	31:50 (45) 15:51	47:41 (41) 15:49	1:03:30 (35) 3:35	1:07:06 (37) 13:04	1:20:10 (36) 17:09	1:37:20 (41) 18:10	1:55:30 (41) 19:22	<b>2:14:52</b> (38) 8:20 <b>2:23:13</b> SB
38	Tilahun ALIYEV	149	AZE	21 Mar 90	15:56 (34) 15:49	31:46 (42) 16:08	47:54 (45) 16:17	1:04:11 (42) 3:34	1:07:46 (41) 12:48	1:20:35 (38) 16:43	1:37:18 (40) 17:37	1:54:56 (37) 19:09	<b>2:14:05</b> (37) 9:26 <b>2:23:32</b>



**ANALYSIS OF PERFORMANCES**  
**Marathon Men**

PLACE	NAME	BIB	COUNTRY	DATE of BIRTH	5 Km	10 Km	15 Km	20 Km	Half Mar.	25 Km	30 Km	35 Km	40 Km
39	Mohamed Ikoki MSANDEKI	1035	TAN	03 Dec 85	15:57 (45) 15:54	31:51 (50) 16:13	48:05 (47) 16:14	1:04:19 (51) 3:36	1:07:56 (49) 12:54	1:20:50 (44) 17:10	1:38:00 (45) 18:40	1:56:41 (45) 19:02	<b>2:15:44</b> (41) 8:35 <b>2:24:20</b> SB
40	Zohar ZEMIRO	601	ISR	15 Jun 77	16:00 (57) 16:00	32:01 (58) 16:03	48:05 (46) 16:06	1:04:11 (41) 3:34	1:07:46 (42) 12:49	1:20:35 (39) 16:41	1:37:16 (38) 17:44	1:55:01 (38) 20:29	<b>2:15:31</b> (40) 9:51 <b>2:25:23</b>
41	Michael OTT	1011	SUI	22 Mar 82	16:28 (69) 16:43	33:12 (67) 16:34	49:46 (63) 16:33	1:06:20 (60) 3:43	1:10:03 (59) 13:15	1:23:18 (54) 17:10	1:40:29 (50) 18:26	1:58:56 (47) 18:58	<b>2:17:54</b> (43) 8:07 <b>2:26:02</b>
42	Vasyl MATVIYCHUK	1097	UKR	13 Jan 82	15:56 (37) 15:55	31:52 (52) 16:14	48:06 (50) 16:12	1:04:19 (50) 3:37	1:07:56 (51) 12:55	1:20:51 (47) 16:54	1:37:46 (43) 17:47	1:55:34 (42) 21:23	<b>2:16:57</b> (42) 9:23 <b>2:26:21</b> SB
43	Sibusiso NZIMA	919	RSA	23 Nov 86	15:57 (46) 15:46	31:43 (39) 15:44	47:28 (31) 15:42	1:03:10 (31) 3:28	1:06:38 (30) 12:40	1:19:19 (30) 16:12	1:35:31 (27) 17:17	1:52:49 (29) 22:14	<b>2:15:03</b> (39) 11:28 <b>2:26:32</b>
44	Jihun SUNG	739	KOR	21 Mar 91	16:00 (54) 15:51	31:52 (51) 16:27	48:19 (55) 17:39	1:05:58 (57) 3:54	1:09:53 (57) 14:31	1:24:24 (56) 18:15	1:42:39 (53) 17:53	2:00:33 (48) 17:52	<b>2:18:25</b> (44) 8:17 <b>2:26:43</b>
45	Shujin YIN	290	CHN	26 Jan 85	15:55 (23) 15:40	31:36 (33) 16:02	47:39 (39) 16:32	1:04:12 (43) 3:34	1:07:46 (43) 13:04	1:20:51 (45) 17:37	1:38:28 (47) 22:07	2:00:35 (49) 18:27	<b>2:19:03</b> (45) 8:15 <b>2:27:19</b>
46	Roman PRODIUS	785	MDA	12 Apr 81	16:20 (66) 16:08	32:28 (62) 16:14	48:42 (60) 16:06	1:04:49 (55) 3:35	1:08:25 (54) 13:04	1:21:29 (52) 16:57	1:38:27 (46) 19:08	1:57:35 (46) 22:22	<b>2:19:58</b> (46) 9:09 <b>2:29:08</b>
47	Hendrick RAMAALA	922	RSA	02 Feb 72	15:57 (43) 15:42	31:39 (36) 16:54	48:34 (57) 17:29	1:06:03 (58) 3:49	1:09:52 (56) 13:39	1:23:32 (55) 17:47	1:41:19 (52) 19:17	2:00:37 (50) 20:29	<b>2:21:06</b> (47) 9:16 <b>2:30:23</b>
48	Sergiu CIOBANU	783	MDA	10 Aug 83	16:28 (67) 16:38	33:06 (65) 16:40	49:46 (65) 16:48	1:06:35 (61) 3:50	1:10:26 (60) 14:07	1:24:33 (57) 18:36	1:43:10 (54) 20:12	2:03:22 (52) 21:35	<b>2:24:57</b> (49) 9:19 <b>2:34:17</b> SB
49	Youngjin KIM	731	KOR	27 Sep 83	15:57 (39) 15:38	31:35 (27) 16:02	47:37 (37) 16:11	1:03:48 (40) 3:43	1:07:32 (40) 13:53	1:21:25 (51) 19:07	1:40:33 (51) 20:17	2:00:51 (51) 24:02	<b>2:24:53</b> (48) 10:59 <b>2:35:53</b>
50	Shawn FORREST	136	AUS	10 Jul 83	16:19 (65) 17:14	33:34 (68) 17:48	51:23 (66) 18:12	1:09:35 (64) 4:10	1:13:46 (63) 15:18	1:29:04 (60) 19:55	1:49:00 (56) 20:08	2:09:08 (53) 20:30	<b>2:29:39</b> (50) 9:29 <b>2:39:09</b> SB
51	Mihail KRASSILOV	694	KAZ	05 Mar 90	16:19 (64) 16:09	32:29 (63) 16:52	49:21 (61) 17:58	1:07:20 (63) 4:02	1:11:23 (62) 15:15	1:26:38 (59) 20:04	1:46:43 (55) 23:09	2:09:52 (54) 24:11	<b>2:34:04</b> (51) 10:26 <b>2:44:31</b> SB
	Aadam Ismaeel KHAMIS	227	BRN	12 Feb 89	15:56 (33) 15:49	31:45 (40) 16:08	47:54 (44) 16:21	1:04:16 (46)					<b>DNF</b>
	Ayad LAMDASSEM	385	ESP	11 Oct 81	15:54 (14) 15:38	31:33 (17) 15:08	46:41 (20) 15:08	1:01:50 (13) 3:22	1:05:13 (13) 12:00	1:17:14 (17) 16:11	1:33:25 (18)		<b>DNF</b>
	Bernard Kiprop KOECH	715	KEN	31 Jan 88	15:55 (18) 15:35	31:30 (3) 15:10	46:40 (9) 15:09	1:01:50 (10) 3:23	1:05:13 (14) 12:00	1:17:14 (16)			<b>DNF</b>
	Feyisa LILESA	427	ETH	01 Feb 90	15:58 (48) 15:39	31:38 (35) 15:06	46:44 (30) 15:08	1:01:52 (21) 3:22	1:05:14 (19) 11:59	1:17:14 (18) 15:23	1:32:38 (14) 16:12	1:48:50 (12)	<b>DNF</b>
	Hafid CHANI	770	MAR	12 Feb 86	15:54 (16) 15:41	31:36 (30) 15:02	<b>46:39</b> (1) 15:12	1:01:51 (19) 3:25	1:05:16 (21)				<b>DNF</b>
	Hermano FERREIRA	887	POR	16 Nov 82	15:55 (25) 15:40	31:36 (32) 15:53	47:29 (33)						<b>DNF</b>
	Hiroyuki HORIBATA	663	JPN	28 Oct 86	15:56 (35) 15:46	31:43 (37)							<b>DNF</b>





**ANALYSIS OF PERFORMANCES**  
**Marathon Men**

PLACE	NAME	BIB	COUNTRY	DATE of BIRTH	5 Km	10 Km	15 Km	20 Km	Half Mar.	25 Km	30 Km	35 Km	40 Km
	<b>Jean Pierre MVUYEKURE</b>	980	RWA	28 Jul 87	15:56 (32) 15:47	31:43 (38) 15:53	47:37 (35) 15:54	1:03:31 (37) 3:33	1:07:05 (34) 12:40	1:19:45 (31) 16:36	1:36:21 (32) 18:44	1:55:05 (39)	<b>DNF</b>
	<b>Jobo KHATOANE</b>	759	LES	08 Jun 91	16:19 (60) 16:08	32:28 (61) 16:14	48:42 (59) 17:06	1:05:48 (56) 4:03	1:09:52 (55)				<b>DNF</b>
	<b>José Antonio URIBE</b>	795	MEX	03 Jan 86	15:55 (27) 15:40	31:36 (29) 15:52	47:28 (32) 16:15	1:03:43 (39) 3:46	1:07:30 (39) 13:29	1:20:59 (49)			<b>DNF</b>
	<b>Michel BUTTER</b>	812	NED	05 Nov 85	15:57 (47) 16:16	32:13 (59)							<b>DNF</b>
	<b>Mohamed BILAL</b>	768	MAR	01 Jan 81	15:56 (30) 15:39	31:35 (26) 15:06	46:41 (16) 15:13	1:01:54 (22) 3:23	1:05:18 (22) 12:17	1:17:35 (20) 16:27	1:34:02 (20) 18:19	1:52:22 (24)	<b>DNF</b>
	<b>Nicholas KIPKEMBOI</b>	707	KEN	05 Jul 86	15:55 (19) 15:35	31:30 (5) 15:10	46:41 (14) 15:09	1:01:51 (18) 3:23	1:05:14 (18) 12:13	1:17:28 (19)			<b>DNF</b>
	<b>Tayeb FILALI</b>	105	ALG	16 Jun 79	16:19 (63) 16:17	32:37 (64) 17:02	49:39 (62) 17:16	1:06:56 (62) 3:55	1:10:51 (61) 15:00	1:25:51 (58)			<b>DNF</b>
	<b>Tsepo RAMONENE</b>	761	LES	30 Jun 91	16:04 (59) 15:55	32:00 (56) 16:21	48:21 (56) 16:16	1:04:37 (54) 3:35	1:08:13 (53) 13:03	1:21:16 (50) 18:33	1:39:50 (49)		<b>DNF</b>
	<b>Wisseem HOSNI</b>	1067	TUN	08 Mar 85	16:19 (62)								<b>DNF</b>
	<b>Yared ASMEROM</b>	363	ERI	04 Feb 80	15:53 (7) 15:39	31:32 (12) 15:09	46:42 (22)						<b>DNF</b>
	<b>Yonas KIFLE</b>	366	ERI	05 Nov 77	15:53 (5) 15:39	31:33 (14) 15:09	46:42 (23) 15:35	1:02:18 (29) 3:34	1:05:52 (29)				<b>DNF</b>
	<b>Cephas PASIPAMIRI</b>	1207	ZIM										<b>DNS</b>



# RESULTS



## Javelin Throw Men - Final

	RESULT	NAME	COUNTRY	AGE	DATE	VENUE
World Record	<b>98.48</b>	Jan ZELEZNÝ	CZE	30	25 May 1996	Jena
Championships Record	<b>92.80</b>	Jan ZELEZNÝ	CZE	35	12 Aug 2001	Edmonton
World Leading	<b>88.84</b>	Dmitri TARABIN	RUS	22	24 Jul 2013	Moskva

<b>Final</b>	<b>17 August 2013</b>	START TIME	18:37	TEMPERATURE	22° C	HUMIDITY	41 %
		END TIME	20:07		22° C		35 %

PLACE	BIB	NAME	COUNTRY	DATE of BIRTH	ORDER	RESULT	1	2	3	ORDER	4	5	6
1	340	Vítězslav VESELÝ Витезслав Веселый	CZE	27 Feb 83 27 февр. 83	9	<b>87.17</b>	87.17	78.80	81.21	8	83.80	X	
2	440	Tero PITKÄMÄKI Теро Питкямяки	FIN	19 Dec 82 19 дек. 82	4	<b>87.07</b>	83.40	86.88	87.07	7	85.67	X	85.22
3	974	Dmitri TARABIN Дмитрий Тарабин	RUS	29 Oct 91 29 окт. 91	5	<b>86.23</b>	X	84.38	X	6	82.25	X	86.23
4	725	Julius YEGO Джулиус Йего	KEN	04 Jan 89 04 янв. 89	8	<b>85.40</b>	NR	80.60	X	81.13	4	X	85.40 81.20
5	1085	Roman AVRAMENKO Роман Авраменко	UKR	23 Mar 88 23 марта 88	11	<b>82.05</b>	81.32	X	80.12	5	82.05	78.61	80.80
6	441	Antti RUUSKANEN Антти Руусканен	FIN	21 Feb 84 21 февр. 84	7	<b>81.44</b>	77.96	80.32	X	1	X	75.86	81.44
7	839	Andreas THORKILDSEN Андреас Торкильдсен	NOR	01 Apr 82 01 апр. 82	10	<b>81.06</b>	80.93	76.82	X	2	80.62	81.06	
8	359	Ihab Abdelrahman EL SAYED Ихаб Абдельрахман эль Саед	EGY	01 May 89 01 мая 89	6	<b>80.94</b>	79.02	78.57	80.94	3	78.70	76.85	X
9	408	Risto MÄTAS Ристо Матас	EST	30 Apr 84 30 апр. 84	2	<b>80.03</b>	78.32	78.87	80.03				
10	841	Stuart FARQUHAR Стьюарт Фаркуар	NZL	15 Mar 82 15 марта 82	1	<b>79.24</b>	79.24	75.72	X				
11	1020	Kim AMB Ким Амб	SWE	31 Jul 90 31 июля 90	12	<b>78.91</b>	77.64	76.28	78.91				
12	1189	Ivan ZAYTSEV Иван Зайцев	UZB	11 Nov 88 11 нояб. 88	3	<b>78.33</b>	74.58	78.33	77.72				

ALL-TIME TOP LIST				SEASON TOP LIST			
RESULT	NAME	Venue	DATE	RESULT	NAME	Venue	DATE
98.48	Jan ZELEZNÝ (CZE)	Jena	25 May 96	88.84	Dmitri TARABIN (RUS)	Moskva	24 Jul 13
93.09	Aki PARVIAINEN (FIN)	Kuortane	26 Jun 99	87.68	Vítězslav VESELÝ (CZE)	Monaco	19 Jul 13
92.61	Sergey MAKAROV (RUS)	Sheffield	30 Jun 02	87.60	Tero PITKÄMÄKI (FIN)	Shanghai	18 May 13
92.60	Raymond HECHT (GER)	Oslo	21 Jul 95	85.96	Yukifumi MURAKAMI (JPN)	Hiroshima	29 Apr 13
91.69	Konstadinós GATSIÓUDIS (GRE)	Kuortane	24 Jun 00	85.70	Antti RUUSKANEN (FIN)	Kuortane	3 Aug 13
91.59	Andreas THORKILDSEN (NOR)	Oslo	2 Jun 06	85.59	Guillermo MARTÍNEZ (CUB)	La Habana (EP)	17 Mar 13
91.53	Tero PITKÄMÄKI (FIN)	Kuortane	26 Jun 05	85.40	Julius YEGO (KEN)	Moscow	17 Aug 13
91.46	Steve BACKLEY (GBR)	Auckland	25 Jan 92	84.65	Ari MANNIO (FIN)	Turku	16 Jun 13
91.29	Breaux GREER (USA)	Indianapolis, IN	21 Jun 07	84.64	Andreas THORKILDSEN (NOR)	Florø	8 Jun 13
90.73	Vadims VASILEVSKIS (LAT)	Tallinn	22 Jul 07	84.58	Fatih AVAN (TUR)	Yerino	2 Jun 13



# RESULTS



## 5000 Metres Women - Final

	RESULT	NAME	COUNTRY	AGE	DATE	VENUE
World Record	14:11.15	Tirunesh DIBABA	ETH	23	6 Jun 2008	Oslo (Bislett)
Championships Record	14:38.59	Tirunesh DIBABA	ETH	20	13 Aug 2005	Helsinki
World Leading	14:23.68	Tirunesh DIBABA	ETH	28	6 Jul 2013	Paris Saint-Denis

<b>Final</b>	<b>17 August 2013</b>	START TIME	18:54	TEMPERATURE	22° C	HUMIDITY	41 %
--------------	-----------------------	------------	-------	-------------	-------	----------	------

PLACE	BIB	NAME	COUNTRY	DATE of BIRTH	ORDER	RESULT	
1	329	<b>Meseret DEFAR</b> Месерет Дефар	ETH	19 Nov 83 19 нояб. 83	12	<b>14:50.19</b>	
2	558	<b>Mercy CHERONO</b> Мерси Чероно	KEN	07 May 91 07 мая 91	6	<b>14:51.22</b>	
3	327	<b>Almaz AYANA</b> Алмаз Айана	ETH	21 Nov 91 21 нояб. 91	7	<b>14:51.33</b>	
4	562	<b>Viola Jelagat KIBIWOT</b> Виола Джегалат Кибивот	KEN	22 Dec 83 22 дек. 83	15	<b>15:01.67</b>	
5	332	<b>Buze DIRIBA</b> Бузе Дириба	ETH	09 Feb 94 09 февр. 94	9	<b>15:05.38</b>	
6	919	<b>Molly HUDDLE</b> Молли Хаддл	USA	31 Aug 84 31 авг. 84	13	<b>15:05.73</b>	
7	943	<b>Shannon ROWBURY</b> Шеннон Роуберри	USA	19 Sep 84 19 сент. 84	11	<b>15:06.10</b>	<b>SB</b>
8	621	<b>Susan KUIJKEN</b> Сюзан Куйикен	NED	08 Jul 86 08 июля 86	3	<b>15:14.70</b>	
9	742	<b>Elena NAGOVITSYNA</b> Елена Наговицына	RUS	07 Dec 82 07 дек. 82	1	<b>15:24.83</b>	
10	311	<b>Dolores CHECA</b> Долорес Чека	ESP	27 Dec 82 27 дек. 82	14	<b>15:30.42</b>	
11	188	<b>Tejitu DABA</b> Теджиту Даба	BRN	20 Aug 91 20 авг. 91	10	<b>15:33.89</b>	
12	898	<b>Kim CONLEY</b> Ким Конли	USA	14 Mar 86 14 марта 86	5	<b>15:36.58</b>	
13	639	<b>Karoline Bjerkeli GRØVDAL</b> Каролин-Бьеркели Гревдал	NOR	14 Jun 90 14 июня 90	4	<b>15:48.87</b>	
14	658	<b>Dominika NOWAKOWSKA</b> Доминика Новаковска	POL	25 Jan 85 25 янв. 85	8	<b>15:58.26</b>	
15	110	<b>Jackie ARESON</b> Джеки Аресон	AUS	31 Mar 88 31 марта 88	2	<b>16:08.32</b>	

INTERMEDIATE TIMES				
1000m	658	Dominika NOWAKOWSKA		3:10.78
2000m	658	Dominika NOWAKOWSKA		6:14.02
3000m	327	Almaz AYANA		9:18.35
4000m	327	Almaz AYANA		12:09.01





**RESULTS**  
**5000 Metres Women - Final**

ALL-TIME TOP LIST				SEASON TOP LIST			
RESULT	NAME	Venue	DATE	RESULT	NAME	Venue	DATE
14:11.15	Tirunesh DIBABA (ETH)	Oslo (Bislett)	6 Jun 08	14:23.68	Tirunesh DIBABA (ETH)	Paris Saint-Denis	6 Jul 13
14:12.88	Meseret DEFAR (ETH)	Stockholm	22 Jul 08	14:25.84	Almaz AYANA (ETH)	Paris Saint-Denis	6 Jul 13
14:20.87	Vivian Jepkemoi CHERUIYOT (KEN)	Stockholm	29 Jul 11	14:26.90	Meseret DEFAR (ETH)	Oslo (Bislett)	13 Jun 13
14:23.75	Liliya SHOBUKHOVA (RUS)	Kazan	19 Jul 08	14:33.48	Viola Jelagat KIBIWOT (KEN)	Oslo (Bislett)	13 Jun 13
14:24.68	Elvan ABEYLEGESSE (TUR)	Bergen	11 Jun 04	14:37.68	Genzebe DIBABA (ETH)	Oslo (Bislett)	13 Jun 13
14:25.84	Almaz AYANA (ETH)	Paris Saint-Denis	6 Jul 13	14:40.48	Margaret Wangari MURIUKI (KEN)	Oslo (Bislett)	13 Jun 13
14:28.09	Bo JIANG (CHN)	Shanghai	23 Oct 97	14:42.07	Gelete BURKA (ETH)	Paris Saint-Denis	6 Jul 13
14:28.39	Sentayehu EJIGU (ETH)	Paris Saint-Denis	16 Jul 10	14:42.43	Mercy CHERONO (KEN)	Oslo (Bislett)	13 Jun 13
14:29.11	Paula RADCLIFFE (GBR)	Bydgoszcz	20 Jun 04	14:50.02	Buze DIRIBA (ETH)	Oslo (Bislett)	13 Jun 13
14:29.32	Olga YEGOROVA (RUS)	Berlin	31 Aug 01	14:50.36	Agnes Jebet TIROP (KEN)	Oslo (Bislett)	13 Jun 13
14:29.32	Berhane ADERE (ETH)	Oslo	27 Jun 03				

Official IAAF Partners





# SUMMARY



## 100 Metres Hurdles Women - Semi-Final

First 2 in each heat (Q) and the next 2 fastest (q) advance to the Final

	RESULT	NAME	COUNTRY	AGE	DATE	VENUE
World Record	12.21	Yordanka DONKOVA	BUL	27	20 Aug 1988	Stara Zagora
Championships Record	12.28	Sally PEARSON	AUS	25	3 Sep 2011	Daegu
World Leading	12.26	Brianna ROLLINS	USA	22	22 Jun 2013	Des Moines, IA

17 August 2013

RANK	PLACE	HEAT	BIB	NAME	COUNTRY	DATE of BIRTH	RESULT	WIND
1	1	3	121	Sally PEARSON Салли Пирсон	AUS	19 Sep 86 19 сент. 86	<b>12.50 Q</b>	<b>SB</b> -0.7 m/s
2	2	2	942	Brianna ROLLINS Брианна Роллинз	USA	18 Aug 91 18 авг. 91	<b>12.54 Q</b>	0.2 m/s
3	3	3	911	Dawn HARPER Дон Харпер	USA	13 May 84 13 мая 84	<b>12.61 Q</b>	-0.7 m/s
4	4	1	398	Tiffany PORTER Тиффани Портер	GBR	13 Nov 87 13 нояб. 87	<b>12.63 Q</b>	<b>SB</b> -0.6 m/s
5	5	3	912	Queen HARRISON Квин Харрисон	USA	10 Sep 88 10 сент. 88	<b>12.71 q</b>	-0.7 m/s
6	6	2	730	Yuliya KONDAKOVA Юлия Кондакова	RUS	04 Dec 81 04 дек. 81	<b>12.73 Q</b>	<b>PB</b> 0.2 m/s
7	7	1	205	Angela WHYTE Анджела Уайт	CAN	22 May 80 22 мая 80	<b>12.76 Q</b>	-0.6 m/s
8	8	2	354	Cindy BILLAUD Синди Билло	FRA	11 Mar 86 11 марта 86	<b>12.78 q</b>	0.2 m/s
9	9	3	165	Alina TALAY Алина Талай	BLR	14 May 89 14 мая 89	<b>12.82</b>	-0.7 m/s
10	10	1	880	Nia ALI Ниа Али	USA	23 Oct 88 23 окт. 88	<b>12.83</b>	-0.6 m/s
11	11	1	301	Lavonne IDLETTE Лавонн Идлетт	DOM	31 Oct 85 31 окт. 85	<b>12.91</b>	-0.6 m/s
11	11	3	716	Tatyana DEKTYAREVA Татьяна Дектярева	RUS	08 May 81 08 мая 81	<b>12.91</b>	<b>SB</b> -0.7 m/s
13	13	1	506	Andrea BLISS Андреа Блисс	JAM	05 Oct 80 05 окт. 80	<b>12.92</b>	-0.6 m/s
14	14	2	528	Shermaine WILLIAMS Шермейн Уильямс	JAM	04 Feb 90 14 февр. 90	<b>12.93</b>	<b>SB</b> 0.2 m/s
15	15	2	262	Lina FLÓREZ Лина Флорес	COL	02 Nov 84 12 нояб. 84	<b>13.01</b>	0.2 m/s
16	16	1	418	Nadine HILDEBRAND Надин Хильдебранд	GER	20 Sep 87 20 сент. 87	<b>13.04</b>	-0.6 m/s
16	16	2	351	Nooralotta NEZIRI Нооралотта Незири	FIN	09 Nov 92 19 нояб. 92	<b>13.04</b>	<b>NR</b> 0.2 m/s
18	18	1	479	Marzia CARAVELLI Марция Каравелли	ITA	23 Oct 81 23 окт. 81	<b>13.06</b>	-0.6 m/s
19	19	2	219	Jessica ZELINKA Джессика Зелинка	CAN	03 Sep 81 13 сент. 81	<b>13.12</b>	0.2 m/s
20	20	3	526	Danielle WILLIAMS Дэниэль Уильямс	JAM	14 Sep 92 14 сент. 92	<b>13.13</b>	-0.7 m/s
21	21	1	370	Reina-Flor OKORI Рейна-Флор Окори	FRA	02 May 80 02 мая 80	<b>13.15</b>	-0.6 m/s
22	22	3	267	Brigitte MERLANO Бриджит Мерлано	COL	29 Apr 82 29 апр. 82	<b>13.22</b>	-0.7 m/s





**SUMMARY**  
**100 Metres Hurdles Women - Semi-Final**

17 August 2013

RANK	PLACE	HEAT	BIB	NAME	COUNTRY	DATE of BIRTH	RESULT	WIND
23	23	3	827	Aleesha BARBER Алиша Барбер	TRI	16 May 87 16 мая 87	13.52	-0.7 m/s
	2	149		Anne ZAGRE Анне Загре	BEL	13 Mar 90 3 марта 90	DQ 168.7(b)	0.2 m/s

**Note:**

IAAF Rule 168.7(b) - Deliberately knocking down a hurdle

ALL-TIME TOP LIST				SEASON TOP LIST			
RESULT	NAME	Venue	DATE	RESULT	NAME	Venue	DATE
12.21	Yordanka DONKOVA (BUL)	Stara Zagora	20 Aug 88	12.26	Brianna ROLLINS (USA)	Des Moines, IA	22 Jun 13
12.25	Ginka ZAGORCHEVA (BUL)	Drama	8 Aug 87	12.43	Queen HARRISON (USA)	Des Moines, IA	22 Jun 13
12.26	Ludmila ENGQUIST (RUS)	Sevilla	6 Jun 92	12.48	Nia ALI (USA)	Des Moines, IA	22 Jun 13
12.26	Brianna ROLLINS (USA)	Des Moines, IA	22 Jun 13	12.50	LoLo JONES (USA)	Des Moines, IA	21 Jun 13
12.28	Sally PEARSON (AUS)	Daequ	3 Sep 11	12.50	Sally PEARSON (AUS)	Moscow	17 Aug 13
12.33	Gail DEVERS (USA)	Sacramento, CA	23 Jul 00	12.53	Dawn HARPER (USA)	Lausanne	4 Jul 13
12.36	Grazyna RABSZTYN (POL)	Warszawa	13 Jun 80	12.54	Kellie WELLS (USA)	Des Moines, IA	22 Jun 13
12.37	Joanna HAYES (USA)	Athína (Olympic Stadium)	24 Aug 04	12.59	Cindy BILLAUD (FRA)	Paris (Charléty)	13 Jul 13
12.37	Dawn HARPER (USA)	London (OS)	7 Aug 12	12.61	Kristi CASTLIN (USA)	Des Moines, IA	22 Jun 13
12.39	Vera KOMISOVA (URS)	Roma	5 Aug 80	12.61	Vashti THOMAS (USA)	Kazan	10 Jul 13
12.39	Natalya GRIGORYEVA (URS)	Kviv	11 Jul 91				

Official IAAF Partners



# RESULTS



## 100 Metres Hurdles Women - Semi-Final

First 2 in each heat (Q) and the next 2 fastest (q) advance to the Final

	RESULT	NAME	COUNTRY	AGE	DATE	VENUE
World Record	12.21	Yordanka DONKOVA	BUL	27	20 Aug 1988	Stara Zagora
Championships Record	12.28	Sally PEARSON	AUS	25	3 Sep 2011	Daegu
World Leading	12.26	Brianna ROLLINS	USA	22	22 Jun 2013	Des Moines, IA

HEAT	START TIME	TEMPERATURE	HUMIDITY	WIND
<b>Heat 1</b> <b>3</b> 17 August 2013	18:19	23° C	38 %	-0.6 m/s

PLACE	BIB	NAME	COUNTRY	DATE OF BIRTH	LANE	RESULT	REACTION	Fn
1	398	<b>Tiffany PORTER</b> Тиффани Портер	GBR	13 Nov 87 13 нояб. 87	4	<b>12.63 Q</b>	<b>SB</b> 0.138	
2	205	<b>Angela WHYTE</b> Анджела Уайт	CAN	22 May 80 22 мая 80	6	<b>12.76 Q</b>	0.162	
3	880	<b>Nia ALI</b> Ниа Али	USA	23 Oct 88 23 окт. 88	2	<b>12.83</b>	0.157	
4	301	<b>Lavonne IDLETTE</b> Лавонн Идлетт	DOM	31 Oct 85 31 окт. 85	7	<b>12.91</b>	0.148	
5	506	<b>Andrea BLISS</b> Андреа Блисс	JAM	05 Oct 80 05 окт. 80	3	<b>12.92</b>	0.150	
6	418	<b>Nadine HILDEBRAND</b> Надин Хильдебранд	GER	20 Sep 87 20 сент. 87	8	<b>13.04</b>	0.225	
7	479	<b>Marzia CARAVELLI</b> Марция Каравелли	ITA	23 Oct 81 23 окт. 81	5	<b>13.06</b>	0.159	
8	370	<b>Reïna-Flor OKORI</b> Рейна-Флор Окори	FRA	02 May 80 02 мая 80	9	<b>13.15</b>	0.163	

HEAT	START TIME	TEMPERATURE	HUMIDITY	WIND
<b>Heat 2</b> <b>3</b> 17 August 2013	18:26	23° C	38 %	0.2 m/s

PLACE	BIB	NAME	COUNTRY	DATE OF BIRTH	LANE	RESULT	REACTION	Fn
1	942	<b>Brianna ROLLINS</b> Брианна Роллинз	USA	18 Aug 91 18 авг. 91	4	<b>12.54 Q</b>	0.177	
2	730	<b>Yuliya KONDAKOVA</b> Юлия Кондакова	RUS	04 Dec 81 04 дек. 81	5	<b>12.73 Q</b>	<b>PB</b> 0.177	
3	354	<b>Cindy BILLAUD</b> Синди Билло	FRA	11 Mar 86 11 марта 86	7	<b>12.78 q</b>	0.167	
4	528	<b>Shermaine WILLIAMS</b> Шермейн Уильямс	JAM	04 Feb 90 04 февр. 90	8	<b>12.93</b>	<b>SB</b> 0.155	
5	262	<b>Lina FLÓREZ</b> Лина Флорес	COL	02 Nov 84 02 нояб. 84	2	<b>13.01</b>	0.183	
6	351	<b>Nooralotta NEZIRI</b> Нооралотта Незири	FIN	09 Nov 92 09 нояб. 92	3	<b>13.04</b>	<b>NR</b> 0.148	
7	219	<b>Jessica ZELINKA</b> Джессика Зелинка	CAN	03 Sep 81 03 сент. 81	9	<b>13.12</b>	0.285	
	149	<b>Anne ZAGRE</b> Анне Загре	BEL	13 Mar 90 13 марта 90	6	<b>DQ</b> 168.7(b)	0.187	

**Note:**

IAAF Rule 168.7(b) - Deliberately knocking down a hurdle

Official IAAF Partners





**RESULTS**  
**100 Metres Hurdles Women - Semi-Final**

**Heat 3** **3** **17 August 2013**      START TIME **18:35**      TEMPERATURE **22° C**      HUMIDITY **41 %**      WIND **-0.7 m/s**

PLACE	BIB	NAME	COUNTRY	DATE of BIRTH	LANE	RESULT	REACTION	Fn
1	121	<b>Sally PEARSON</b> Салли Пирсон	AUS	19 Sep 86 19 сент. 86	5	<b>12.50 Q</b>	<b>SB</b> 0.140	
2	911	<b>Dawn HARPER</b> Дон Харпер	USA	13 May 84 13 мая 84	4	<b>12.61 Q</b>	0.168	
3	912	<b>Queen HARRISON</b> Квин Харрисон	USA	10 Sep 88 10 сент. 88	6	<b>12.71 q</b>	0.189	
4	165	<b>Alina TALAY</b> Алина Талай	BLR	14 May 89 14 мая 89	7	<b>12.82</b>	0.213	
5	716	<b>Tatyana DEKTYAREVA</b> Татьяна Дектярева	RUS	08 May 81 08 мая 81	8	<b>12.91</b>	<b>SB</b> 0.159	
6	526	<b>Danielle WILLIAMS</b> Дэниэль Уильямс	JAM	14 Sep 92 14 сент. 92	9	<b>13.13</b>	0.168	
7	267	<b>Brigitte MERLANO</b> Бриджит Мерлано	COL	29 Apr 82 29 апр. 82	2	<b>13.22</b>	0.182	
8	827	<b>Aleesha BARBER</b> Алиша Барбер	TRI	16 May 87 16 мая 87	3	<b>13.52</b>	0.130	

ALL-TIME TOP LIST				SEASON TOP LIST			
RESULT	NAME	Venue	DATE	RESULT	NAME	Venue	DATE
12.21	Yordanka DONKOVA (BUL)	Stara Zagora	20 Aug 88	12.26	Brianna ROLLINS (USA)	Des Moines, IA	22 Jun 13
12.25	Ginka ZAGORCHEVA (BUL)	Drama	8 Aug 87	12.43	Queen HARRISON (USA)	Des Moines, IA	22 Jun 13
12.26	Ludmila ENGQUIST (RUS)	Sevilla	6 Jun 92	12.48	Nia ALI (USA)	Des Moines, IA	22 Jun 13
12.26	Brianna ROLLINS (USA)	Des Moines, IA	22 Jun 13	12.50	LoLo JONES (USA)	Des Moines, IA	21 Jun 13
12.28	Sally PEARSON (AUS)	Daeu	3 Sep 11	12.50	Sally PEARSON (AUS)	Moscow	17 Aug 13
12.33	Gail DEVERS (USA)	Sacramento, CA	23 Jul 00	12.53	Dawn HARPER (USA)	Lausanne	4 Jul 13
12.36	Grazyna RABSZTYN (POL)	Warszawa	13 Jun 80	12.54	Kellie WELLS (USA)	Des Moines, IA	22 Jun 13
12.37	Joanna HAYES (USA)	Athína (Olympic Stadium)	24 Aug 04	12.59	Cindy BILLAUD (FRA)	Paris (Chartéty)	13 Jul 13
12.37	Dawn HARPER (USA)	London (OS)	7 Aug 12	12.61	Kristi CASTLIN (USA)	Des Moines, IA	22 Jun 13
12.39	Vera KOMISOVA (URS)	Roma	5 Aug 80	12.61	Vashti THOMAS (USA)	Kazan	10 Jul 13
12.39	Natalya GRIGORYEVA (URS)	Kviv	11 Jul 91				

Official IAAF Partners





# RESULTS



## 100 Metres Hurdles Women - Final

	RESULT	NAME	COUNTRY	AGE	DATE	VENUE
World Record	12.21	Yordanka DONKOVA	BUL	27	20 Aug 1988	Stara Zagora
Championships Record	12.28	Sally PEARSON	AUS	25	3 Sep 2011	Daegu
World Leading	12.26	Brianna ROLLINS	USA	22	22 Jun 2013	Des Moines, IA

	START TIME	TEMPERATURE	HUMIDITY	WIND
<b>Final</b> 17 August 2013	19:48	22° C	35 %	-0.6 m/s

PLACE	BIB	NAME	COUNTRY	DATE of BIRTH	LANE	RESULT	REACTION	Fn
1	942	<b>Brianna ROLLINS</b> Брианна Роллинз	USA	18 Aug 91 18 авг. 91	7	<b>12.44</b>	0.263	
2	121	<b>Sally PEARSON</b> Салли Пирсон	AUS	19 Sep 86 19 сент. 86	6	<b>12.50</b>	<b>SB</b> 0.154	
3	398	<b>Tiffany PORTER</b> Тиффани Портер	GBR	13 Nov 87 13 нояб. 87	4	<b>12.55</b>	<b>PB</b> 0.149	
4	911	<b>Dawn HARPER</b> Дон Харпер	USA	13 May 84 13 мая 84	5	<b>12.59</b>	0.194	
5	912	<b>Queen HARRISON</b> Квин Харрисон	USA	10 Sep 88 10 сент. 88	2	<b>12.73</b>	0.174	
6	205	<b>Angela WHYTE</b> Анджела Уайт	CAN	22 May 80 22 мая 80	9	<b>12.78</b>	0.152	
7	354	<b>Cindy BILLAUD</b> Синди Билло	FRA	11 Mar 86 11 марта 86	3	<b>12.84</b>	0.165	
8	730	<b>Yuliya KONDAKOVA</b> Юлия Кондакова	RUS	04 Dec 81 04 дек. 81	8	<b>12.86</b>	0.206	

ALL-TIME TOP LIST				SEASON TOP LIST			
RESULT	NAME	Venue	DATE	RESULT	NAME	Venue	DATE
12.21	Yordanka DONKOVA (BUL)	Stara Zagora	20 Aug 88	12.26	Brianna ROLLINS (USA)	Des Moines, IA	22 Jun 13
12.25	Ginka ZAGORCHEVA (BUL)	Drama	8 Aug 87	12.43	Queen HARRISON (USA)	Des Moines, IA	22 Jun 13
12.26	Ludmila ENGQUIST (RUS)	Sevilla	6 Jun 92	12.48	Nia ALI (USA)	Des Moines, IA	22 Jun 13
12.26	Brianna ROLLINS (USA)	Des Moines, IA	22 Jun 13	12.50	LoLo JONES (USA)	Des Moines, IA	21 Jun 13
12.28	Sally PEARSON (AUS)	Daegu	3 Sep 11	12.50	Sally PEARSON (AUS)	Moscow	17 Aug 13
12.33	Gail DEVERS (USA)	Sacramento, CA	23 Jul 00	12.53	Dawn HARPER (USA)	Lausanne	4 Jul 13
12.36	Grazyna RABSZTYN (POL)	Warszawa	13 Jun 80	12.54	Kellie WELLS (USA)	Des Moines, IA	22 Jun 13
12.37	Joanna HAYES (USA)	Athína (Olympic Stadium)	24 Aug 04	12.55	Tiffany PORTER (GBR)	Moscow	17 Aug 13
12.37	Dawn HARPER (USA)	London (OS)	7 Aug 12	12.59	Cindy BILLAUD (FRA)	Paris (Charléty)	13 Jul 13
12.39	Vera KOMISOVA (URS)	Roma	5 Aug 80	12.61	Kristi CASTLIN (USA)	Des Moines, IA	22 Jun 13
12.39	Natalya GRIGORYEVA (URS)	Kyiv	11 Jul 91	12.61	Vashti THOMAS (USA)	Kazan	10 Jul 13



# RESULTS



## High Jump Women - Final

	RESULT	NAME	COUNTRY	AGE	DATE	VENUE
World Record	2.09	Stefka KOSTADINOVA	BUL	22	30 Aug 1987	Roma
Championships Record	2.09	Stefka KOSTADINOVA	BUL	22	30 Aug 1987	Roma
World Leading	2.04	Brigetta BARRETT	USA	23	22 Jun 2013	Des Moines, IA

<b>Final</b>	<b>17 August 2013</b>	START TIME	17:59	TEMPERATURE	23° C	HUMIDITY	38 %
		END TIME	19:47		22° C		35 %

PLACE	BIB	NAME	COUNTRY	DATE of BIRTH	ORDER	RESULT		1.89	1.93	1.97	2.00	2.03	2.05					
1	764	Svetlana SHKOLINA Светлана Школина	RUS	09 Mar 86 09 марта 86	6	2.03	PB	0	XO	0	0	0	XX-					
2	884	Brigetta BARRETT Бриджетта Барретт	USA	24 Dec 90 24 дек. 90	1	2.00		0	0	0	0	XXX						
3	714	Anna CHICHEROVA Анна Чичерова	RUS	22 Jul 82 22 июля 82	9	1.97		0	0	0	XXX							
3	309	Ruth BEITIA Рут Бейтия	ESP	01 Apr 79 01 апр. 79	12	1.97		0	0	0	XXX							
5	815	Emma GREEN TREGARO Эмма Грен Трегаро	SWE	08 Dec 84 08 дек. 84	13	1.97	SB	0	XO	XO	XXX							
6	655	Justyna KASPRZYCKA Джустина Каспржика	POL	20 Aug 87 20 авг. 87	8	1.97	PB	0	0	XXO	XXX							
7	671	Kamila STEPANIUK Камила Степанюк	POL	22 Mar 86 22 марта 86	3	1.93		0	0	XXX								
7	502	Alessia TROST Алессиа Трост	ITA	08 Mar 93 08 марта 93	5	1.93		0	0	XXX								
9	720	Irina GORDEEVA Ирина Гордеева	RUS	09 Oct 86 09 окт. 86	11	1.93		0	XO	XXX								
9	253	Xingjuan ZHENG Синцзюань Чжен	CHN	20 Mar 89 20 марта 89	7	1.93	SB	0	XO	XXX								
11	584	Levern SPENCER Леверн Спенсер	LCA	23 Jun 84 23 июня 84	10	1.89		0	XXX									
12	592	Airiné PALŠYTĖ Айрине Палшите	LTU	13 Jul 92 13 июля 92	4	1.89		XO	XXX									
	420	Marie-Laurence JUNGFLAISCH Мари-Лауренс Юнгфляйш	GER	07 Oct 90 07 окт. 90	2	NM		XXX										

ALL-TIME TOP LIST				SEASON TOP LIST			
RESULT	NAME	Venue	DATE	RESULT	NAME	Venue	DATE
2.09	Stefka KOSTADINOVA (BUL)	Roma	30 Aug 87	2.04	Brigetta BARRETT (USA)	Des Moines, IA	22 Jun 13
2.08	Blanka VLAŠIĆ (CRO)	Zagreb	31 Aug 09	2.03	Svetlana SHKOLINA (RUS)	Moscow	17 Aug 13
2.07	Lyudmila ANDONOVA (BUL)	Berlin	20 Jul 84	2.02	Anna CHICHEROVA (RUS)	Beijing	21 May 13
2.07	Anna CHICHEROVA (RUS)	Cheboksary	22 Jul 11	2.00	Blanka VLAŠIĆ (CRO)	Bühl	21 Jun 13
2.06	Kajsa BERGQVIST (SWE)	Eberstadt	26 Jul 03	1.99	Kamila STEPANIUK (POL)	Opole	9 Jun 13
2.06	Hestrie CLOETE (RSA)	Paris Saint-Denis	31 Aug 03	1.98	Maria KUCHINA (RUS)	Gateshead	23 Jun 13
2.06	Elena SLESARENKO (RUS)	Athína (Olympic Stadium)	28 Aug 04	1.98	Alessia TROST (ITA)	Tampere	13 Jul 13
2.06	Ariane FRIEDRICH (GER)	Berlin	14 Jun 09	1.97	Irina GORDEEVA (RUS)	Moskva	24 Jul 13
2.05	Tamara BYKOVA (URS)	Kyiv	22 Jun 84	1.97	Justyna KASPRZYCKA (POL)	Moscow	17 Aug 13
2.05	Heike HENKEL (GER)	Tokyo	31 Aug 91	1.97	Emma GREEN TREGARO (SWE)	Moscow	17 Aug 13
2.05	Inha BABAKOVA (UKR)	Tokyo	15 Sep 95	1.97	Ruth BEITIA (ESP)	Moscow	17 Aug 13
2.05	Tia HELLEBAUT (BEL)	Beijing (National Stadium)	23 Aug 08				
2.05	Chaunté LOWE (USA)	Des Moines, IA	26 Jun 10				



# RESULTS



## 4x400 Metres Relay Women - Final

	RESULT	TEAM	COUNTRY	DATE	VENUE
World Record	3:15.17	USSR	URS	1 Oct 1988	Seoul
Championships Record	3:16.71	United States	USA	22 Aug 1993	Stuttgart
World Leading	3:20.19	Russia	RUS	17 Aug 2013	Moscow

<b>Final</b>	<b>17 August 2013</b>	START TIME	19:29	TEMPERATURE	22° C	HUMIDITY	41 %
--------------	-----------------------	------------	-------	-------------	-------	----------	------

PLACE	TEAM	BIB	LANE	REACTION	RESULT	Fn
1	<b>RUSSIA</b> Россия	RUS	4	0.166	<b>3:20.19</b>	<b>WL</b>
	750 Yulia GUSHCHINA			Юлия Гущина		
	749 Tatyana FIROVA			Татьяна Фирова		
	751 Kseniya RYZHOVA			Ксения Рыжова		
	735 Antonina KRIVOSHAPKA			Антонина Кривошапка		
2	<b>UNITED STATES</b> Соединенные Штаты	USA	5	0.243	<b>3:20.41</b>	<b>SB</b>
	952 Jessica BEARD			Джессика Берд		
	916 Natasha HASTINGS			Наташа Хастингс		
	947 Ashley SPENCER			Эшли Спенсер		
	930 Francena MCCORORY			Франчена МакКорори		
3	<b>GREAT BRITAIN &amp; N.I.</b> Великобритания	GBR	6	0.180	<b>3:22.61</b>	<b>SB</b>
	375 Eilidh CHILD			Эйлид Чайлд		
	378 Shana COX			Шана Кокс		
	383 Margaret ADEOYE			Маргарет Адеоэе		
	379 Christine OHURUOGU			Кристин Охуруогу		
4	<b>FRANCE</b> Франция	FRA	1	0.186	<b>3:24.21</b>	<b>SB</b>
	361 Marie GAYOT			Мари Гайот		
	362 Lenora GUION-FIRMIN			Ленора Гуион-Фирмин		
	359 Muriel HURTIS			Мюриэль Урти		
	360 Floria GUEI			Флориа Гуэй		
5	<b>UKRAINE</b> Украина	UKR	2	0.204	<b>3:27.38</b>	<b>SB</b>
	875 Daryna PRYSTUPA			Дарина Приступа		
	855 Olha LYAKHOVA			Ольга Ляхова		
	877 Alina LOGVYENKO			Алина Логвиненко		
	864 Nataliia PYGYDA			Наталиа Пигида		
6	<b>NIGERIA</b> Нигерия	NGR	3	0.176	<b>3:27.57</b>	
	632 Omolara OMOTOSO			Омолара Омотосо		
	634 Patience Okon GEORGE			Пэйшенс Окон		
	633 Bukola ABOGUNLOKO			Букола Абогунлоко		
	629 Regina GEORGE			Реджина Джордж		
7	<b>ROMANIA</b> Румыния	ROU	8	0.249	<b>3:28.40</b>	<b>SB</b>
	696 Adelina PASTOR			Аделина Пастор		
	689 Elena Mirela LAVRIC			Елена Мирела Лаврич		
	695 Sanda BELGYAN			Санда Белгиан		
	693 Bianca RAZOR			Бьянка Разор		
	<b>ITALY</b> Италия	ITA	7	0.200	<b>DQ 170.6</b>	
	476 Chiara BAZZONI			Киара Баццони		
	485 Marta MILANI			Марта Милани		
	486 Maria Enrica SPACCA			Мария Энрика Спакка		
	482 Libania GRENOT			Либания Грено		





**RESULTS**  
**4x400 Metres Relay Women - Final**

INTERMEDIATE TIMES	400m	UNITED STATES	50.79
	800m	UNITED STATES	1:40.67
	1200m	RUSSIA	2:30.82

**Note:**  
IAAF Rule 170.6 - Finishing the race without the baton

ALL-TIME TOP LIST				SEASON TOP LIST			
RESULT	TEAM	Venue	DATE	RESULT	TEAM	Venue	DATE
3:15.17	USSR (URS)	Seoul	1 Oct 88	3:20.19	RUSSIA (RUS)	Moscow	17 Aug 13
3:15.51	UNITED STATES (USA)	Seoul	1 Oct 88	3:20.41	UNITED STATES (USA)	Moscow	17 Aug 13
3:16.87	GERMAN DEMOCRATIC REPUBLIC (GDR)	Stuttgart	31 Aug 86	3:22.61	GREAT BRITAIN & N.I. (GBR)	Moscow	17 Aug 13
3:18.38	RUSSIA (RUS)	Stuttgart	22 Aug 93	3:24.11	JAMAICA (JAM)	Philadelphia, PA	27 Apr 13
3:18.71	JAMAICA (JAM)	Daejeon	3 Sep 11	3:24.21	FRANCE (FRA)	Moscow	17 Aug 13
3:20.04	GREAT BRITAIN & N.I. (GBR)	Osaka	2 Sep 07	3:27.38	UKRAINE (UKR)	Moscow	17 Aug 13
3:20.92	GERMANY (GER)	Athina	10 Aug 97	3:27.39	NIGERIA (NGR)	Moscow	16 Aug 13
3:21.04	NIGERIA (NGR)	Atlanta, GA	3 Aug 96	3:28.40	ROMANIA (ROU)	Moscow	17 Aug 13
3:21.21	CANADA (CAN)	Los Angeles, CA	11 Aug 84	3:29.62	ITALY (ITA)	Moscow	16 Aug 13
3:21.85	BELARUS (BLR)	Beijing (National Stadium)	23 Aug 08	3:29.74	POLAND (POL)	Tampere	14 Jul 13

Official IAAF Partners







# MEDAL TABLE

**AFTER day 8 ( 17 August 2013 )**

W+M = WOMEN+MEN  
W = WOMEN  
M = MEN

PLACE	COUNTRY	TOTAL			Gold			Silver			Bronze		
		W+M	W	M	W+M	W	M	W+M	W	M	W+M	W	M
1	RUS RUSSIA	15	9	6	7	5	2	3	2	1	5	2	3
2	USA UNITED STATES	20	9	11	6	2	4	11	5	6	3	2	1
3	JAM JAMAICA	7	2	5	4	2	2	2		2	1		1
4	KEN KENYA	10	6	4	3	2	1	4	3	1	3	1	2
5	ETH ETHIOPIA	10	5	5	3	2	1	3		3	4	3	1
6	GER GERMANY	6	1	5	3		3	2	1	1	1		1
7	GBR GREAT BRITAIN & N.I.	5	3	2	3	1	2				2	2	
8	CZE CZECH REPUBLIC	3	1	2	2	1	1				1		1
	UKR UKRAINE	3	2	1	2	1	1				1	1	
10	POL POLAND	3	1	2	1		1	2	1	1			
11	COL COLOMBIA	1	1		1	1							
	CRO CROATIA	1	1		1	1							
	IRL IRELAND	1		1	1		1						
	NZL NEW ZEALAND	1	1		1	1							
	SWE SWEDEN	1	1		1	1							
	TRI TRINIDAD AND TOBAGO	1		1	1		1						
	UGA UGANDA	1		1	1		1						
18	FRA FRANCE	3	1	2				2	1	1	1		1
19	CIV IVORY COAST	2	2					2	2				
20	CAN CANADA	4	1	3				1	1		3		3
	CHN PR OF CHINA	4	3	1				1		1	3	3	
22	AUS AUSTRALIA	2	1	1				1	1		1		1
	NED NETHERLANDS	2	1	1				1		1	1	1	
	NGR NIGERIA	2	2					1	1		1	1	
25	BOT BOTSWANA	1	1					1	1				
	FIN FINLAND	1		1				1		1			
	HUN HUNGARY	1		1				1		1			
	ITA ITALY	1	1					1	1				
	QAT QATAR	1		1				1		1			
30	CUB CUBA	2	2								2	2	
	SRB SERBIA	2	1	1							2	1	1
	ESP SPAIN	2	1	1							2	1	1

Official IAAF Partners



PLACE	COUNTRY	TOTAL			Gold			Silver			Bronze		
		W+M	W	M	W+M	W	M	W+M	W	M	W+M	W	M
<b>33</b>	<b>DJI DJIBOUTI</b>	<b>1</b>		<b>1</b>						<b>1</b>		<b>1</b>	
	<b>DOM DOMINICAN REPUBLIC</b>	<b>1</b>		<b>1</b>						<b>1</b>		<b>1</b>	
	<b>EST ESTONIA</b>	<b>1</b>		<b>1</b>						<b>1</b>		<b>1</b>	
	<b>JPN JAPAN</b>	<b>1</b>	<b>1</b>							<b>1</b>	<b>1</b>		
	<b>MEX MEXICO</b>	<b>1</b>		<b>1</b>						<b>1</b>		<b>1</b>	

Official IAAF Partners



# PLACING TABLE

**AFTER day 8 ( 17 August 2013 )**

PLACE	POINTS	COUNTRY	Gold	Silver	Bronze	Fourth	Fifth	Sixth	Seventh	Eighth
1	236	USA <b>UNITED STATES</b>	6	11	3	7	6	8	2	6
2	156	RUS <b>RUSSIA</b>	7	3	5	1	5	1	8	5
3	115	KEN <b>KENYA</b>	3	4	3	5	2	2	3	
4	95	ETH <b>ETHIOPIA</b>	3	3	4	2	3		1	2
5	84	JAM <b>JAMAICA</b>	4	2	1	4	2			4
6	75	GER <b>GERMANY</b>	3	2	1	4	1	1	1	2
7	73	GBR <b>GREAT BRITAIN &amp; N.I.</b>	3		2	2	5	1	1	2
8	49	UKR <b>UKRAINE</b>	2		1	2	2	1	3	
9	44	POL <b>POLAND</b>	1	2		1		4	2	1
10	41	CHN <b>PR OF CHINA</b>		1	3	2		2		
11	40	FRA <b>FRANCE</b>		2	1	2			4	2
12	37	CZE <b>CZECH REPUBLIC</b>	2		1		2		3	1
13	32	CAN <b>CANADA</b>		1	3			2		1
14	28	JPN <b>JAPAN</b>			1	1	2	3		
15	25	CUB <b>CUBA</b>			2	1	1	1		1
16	24	ESP <b>SPAIN</b>			2	1	1	1		
17	20	NED <b>NETHERLANDS</b>		1	1		1		1	1
18	19	BRA <b>BRAZIL</b>					2	2	2	1
19	19	NGR <b>NIGERIA</b>		1	1			2		
20	18	ITA <b>ITALY</b>		1			1	1	2	
21	16	AUS <b>AUSTRALIA</b>		1	1				1	1
22	14	CIV <b>IVORY COAST</b>		2						
23	12	SRB <b>SERBIA</b>			2					
12	12	SWE <b>SWEDEN</b>	1				1			
25	11	TRI <b>TRINIDAD AND TOBAGO</b>	1					1		
26	10	DOM <b>DOMINICAN REPUBLIC</b>			1		1			
10	10	FIN <b>FINLAND</b>		1				1		
28	9	BEL <b>BELGIUM</b>				1	1			
9	9	RSA <b>SOUTH AFRICA</b>					1	1	1	
30	8	BAH <b>BAHAMAS</b>				1		1		
8	8	COL <b>COLOMBIA</b>	1							
8	8	CRO <b>CROATIA</b>	1							
8	8	HUN <b>HUNGARY</b>		1						1
8	8	IRL <b>IRELAND</b>	1							
8	8	MEX <b>MEXICO</b>			1				1	
8	8	NZL <b>NEW ZEALAND</b>	1							
8	8	UGA <b>UGANDA</b>	1							
38	7	BOT <b>BOTSWANA</b>		1						
7	7	QAT <b>QATAR</b>		1						
40	6	DJI <b>DJIBOUTI</b>			1					
6	6	EST <b>ESTONIA</b>			1					
6	6	POR <b>PORTUGAL</b>				1				1
43	5	BLR <b>BELARUS</b>				1				
5	5	SVK <b>SLOVAK REPUBLIC</b>					1			1
5	5	SLO <b>SLOVENIA</b>				1				
46	4	KSA <b>SAUDI ARABIA</b>						1		1
4	4	TJK <b>TAJIKISTAN</b>					1			
48	3	BRN <b>BAHRAIN</b>						1		
3	3	ISR <b>ISRAEL</b>						1		

Official IAAF Partners



PLACE	POINTS	COUNTRY	Gold	Silver	Bronze	Fourth	Fifth	Sixth	Seventh	Eighth
48	3	NOR <b>NORWAY</b>							1	1
	3	PUR <b>PUERTO RICO</b>						1		
52	2	ARG <b>ARGENTINA</b>							1	
	2	GRN <b>GRENADA</b>							1	
	2	IND <b>INDIA</b>							1	
	2	ROU <b>ROMANIA</b>							1	
	2	SEN <b>SENEGAL</b>							1	
57	1	BUL <b>BULGARIA</b>								1
	1	PRK <b>DPR OF KOREA</b>								1
	1	EGY <b>EGYPT</b>								1
	1	ERI <b>ERITREA</b>								1

Official IAAF Partners





# RECORDS SET

**AFTER day 8 ( 17 August 2013 )**

## Men

Men Total

0	1	13	1	20
---	---	----	---	----

### 100 Metres

853	ABUKHOUSA Mohammed - PLE	10.87	p	4					NR
277	ZHANG Peimeng - CHN	10.04	h	4					NR
305	MARTINS Denielsan - CPV	10.92	p	4					NR
277	ZHANG Peimeng - CHN	10.00	sf	2					NR

### 200 Metres

638	BOLT Usain - JAM	19.66	f					WL	
384	HORTELANO Bruno - ESP	20.47	h	3					NR

### 400 Metres

1150	MERRITT LaShawn - USA	43.74	f					WL	
744	MASRAHI Yousef Ahmed - KSA	44.61	sf	1					NR
330	MASLÁK Pavel - CZE	44.84	sf	3					NR

### 3000 Metres Steeplechase

254	HUGHES Matthew - CAN	8:11.64	f						NR
-----	----------------------	---------	---	--	--	--	--	--	----

### 110 Metres Hurdles

1155	OLIVER David - USA	13.00	f					WL	
------	--------------------	-------	---	--	--	--	--	----	--

### 400 Metres Hurdles

311	CISNEROS Omar - CUB	47.93	sf	3				WL	NR
1051	GORDON Jehue - TRI	47.69	f					WL	NR
997	BEKRIC Emir - SRB	48.05	f						NR
997	BEKRIC Emir - SRB	48.36	sf	2					NR

### High Jump

1087	BONDARENKO Bohdan - UKR	2.41	f				CR	WL	NR
249	DROUIN Derek - CAN	2.38	f						NR

### Long Jump

949	MENKOV Aleksandr - RUS	8.56	f					WL	
814	GAISAH Ignisious - NED	8.29	f						NR

### Hammer Throw

858	FAJDEK Pawel - POL	81.97	f					WL	
-----	--------------------	-------	---	--	--	--	--	----	--

### Javelin Throw

725	YEGO Julius - KEN	85.40	f						NR
359	EL SAYED Ihab Abdelrahman - EGY	83.62	q	B					NR

### Decathlon

1123	EATON Ashton - USA	8809						WL	
908	COERTZEN Willem - RSA	8343							AR NR
998	DUDAŠ Mihail - SRB	8275							NR

### 50 Kilometres Race Walk

598	HEFFERNAN Robert - IRL	3:37:56	f					WL	
1091	HLAVAN Ihor - UKR	3:40:39	f						NR



## 4x400 Metres Relay

USA	UNITED STATES - USA	2:59.85	h	2	WL
USA	UNITED STATES - USA	2:58.71	f		WL
JAM	JAMAICA - JAM	3:00.41	h	1	WL

## Women

### Women Total

0	1	6	0	19
---	---	---	---	----

### 100 Metres

510	FRASER-PRYCE Shelly-Ann - JAM	10.71	f		WL
-----	-------------------------------	-------	---	--	----

### 400 Metres

379	OHURUOGU Christine - GBR	49.41	f		NR
-----	--------------------------	-------	---	--	----

### 1500 Metres

264	GARCÍA Rosibel - COL	4:15.38	h	1	NR
-----	----------------------	---------	---	---	----

### 10,000 Metres

844	CHEKWEL Juliet - UGA	32:57.02	f		NR
-----	----------------------	----------	---	--	----

### 3000 Metres Steeplechase

559	CHEYWA Milcah Chemos - KEN	9:11.65	f		WL
192	DÂNEKOVA Silvia - BUL	9:35.66	h	2	NR

### 100 Metres Hurdles

351	NEZIRI Nooratotta - FIN	13.04	sf	2	NR
-----	-------------------------	-------	----	---	----

### 400 Metres Hurdles

287	HEJNOVÁ Zuzana - CZE	52.83	f		WL	NR
109	SHAROYAN Amaliya - ARM	57.97	h	2		NR

### Long Jump

784	ŠPANOVIĆ Ivana - SRB	6.82	f			NR
-----	----------------------	------	---	--	--	----

### Triple Jump

265	IBARGÜEN Caterine - COL	14.85	f		WL	
-----	-------------------------	-------	---	--	----	--

### Discus Throw

372	ROBERT-MICHON Mélina - FRA	66.28	f			NR
-----	----------------------------	-------	---	--	--	----

### Hammer Throw

740	LYSENKO Tatyana - RUS	78.80	f		CR	WL	NR
673	WŁODARCZYK Anita - POL	78.46	f				NR

### Javelin Throw

785	JELACA Tatjana - SRB	62.68	q	B			NR
813	FLINCK Sofi - SWE	61.96	q	A			NR

### Heptathlon

624	SCHIPPERS Dafne - NED	6477					NR
293	KLUCINOVÁ Eliška - CZE	6332					NR

### 20 Kilometres Race Walk

647	GARCÍA Kimberly - PER	1:33:57	f				NR
292	DRAHOTOVÁ Anežka - CZE	1:29:05	f				NR
464	KAUR Khushbir - IND	1:34:28	f				NR
257	ARENAS Sandra - COL	1:32:25	f				NR

### 4x400 Metres Relay

RUS	RUSSIA - RUS	3:20.19	f		WL
-----	--------------	---------	---	--	----

### MEN + WOMEN Total

0	2	19	1	39
---	---	----	---	----



# RESULTS



## 1500 Metres Men - Final

	RESULT	NAME	COUNTRY	AGE	DATE	VENUE
World Record	<b>3:26.00</b>	Hicham EL GUERROUJ	MAR	24	14 Jul 1998	Roma
Championships Record	<b>3:27.65</b>	Hicham EL GUERROUJ	MAR	25	24 Aug 1999	Sevilla
World Leading	<b>3:27.72</b>	Asbel KIPROP	KEN	24	19 Jul 2013	Monaco

<b>Final</b>	<b>18 August 2013</b>	START TIME	<b>17:24</b>	TEMPERATURE	<b>24° C</b>	HUMIDITY	<b>36 %</b>
--------------	-----------------------	------------	--------------	-------------	--------------	----------	-------------

PLACE	BIB	NAME	COUNTRY	DATE OF BIRTH	ORDER	RESULT
1	711	<b>Asbel KIPROP</b> Асбель Кипроп	KEN	30 Jun 89 30 июня 89	2	<b>3:36.28</b>
2	1114	<b>Matthew CENTROWITZ</b> Мэттью Центровиц	USA	18 Oct 89 18 окт. 89	5	<b>3:36.78</b>
3	910	<b>Johan CRONJE</b> Йохан Кронье	RSA	13 Apr 82 13 апр. 82	9	<b>3:36.83</b>
4	700	<b>Nixon Kiplimo CHEPSEBA</b> Никсон Киплимо Чепсеба	KEN	12 Dec 90 12 дек. 90	4	<b>3:36.87</b>
5	547	<b>Homiyu TEFAYE</b> Хомию Тесфае	GER	23 Jun 93 23 июня 93	1	<b>3:37.03</b>
6	710	<b>Silas KIPLAGAT</b> Силас Киплагат	KEN	20 Aug 89 20 авг. 89	11	<b>3:37.11</b>
7	421	<b>Mekonnen GEBREMEDHIN</b> Меконнен Гебремедин	ETH	11 Oct 88 11 окт. 88	8	<b>3:37.21</b>
8	837	<b>Henrik INGEBRIGTSEN</b> Хенрик Ингебригтсен	NOR	24 Feb 91 24 февр. 91	6	<b>3:37.52</b>
9	780	<b>Mohamed MOUSTAOU</b> Мохамед Мустауи	MAR	02 Apr 85 02 апр. 85	12	<b>3:38.08</b>
10	242	<b>Nathan BRANNEN</b> Нейтан Браннен	CAN	08 Sep 82 08 сент. 82	7	<b>3:38.09</b>
11	446	<b>Florian CARVALHO</b> Флориан Карвальо	FRA	09 Mar 89 09 марта 89	10	<b>3:39.17</b>
12	497	<b>Chris O'HARE</b> Крис О'Хэйр	GBR	23 Nov 90 23 нояб. 90	3	<b>3:46.04</b>

INTERMEDIATE TIMES	400m	711	Asbel KIPROP	59.68
	800m	700	Nixon Kiplimo CHEPSEBA	1:59.24
	1200m	700	Nixon Kiplimo CHEPSEBA	2:56.41

ALL-TIME TOP LIST				SEASON TOP LIST			
RESULT	NAME	Venue	DATE	RESULT	NAME	Venue	DATE
3:26.00	Hicham EL GUERROUJ (MAR)	Roma	14 Jul 98	3:27.72	Asbel KIPROP (KEN)	Monaco	19 Jul 13
3:26.34	Bernard LAGAT (KEN)	Bruxelles	24 Aug 01	3:28.81	Mohamed FARAH (GBR)	Monaco	19 Jul 13
3:27.37	Noureddine MORCELI (ALG)	Nice	12 Jul 95	3:29.50	Caleb Mwangangi NDIKU (KEN)	Monaco	19 Jul 13
3:27.72	Asbel KIPROP (KEN)	Monaco	19 Jul 13	3:30.77	Bethwell BIRGEN (KEN)	Monaco	19 Jul 13
3:28.12	Noah NGENY (KEN)	Zürich	11 Aug 00	3:31.30	Ilham Tanui ÖZBILEN (TUR)	Monaco	19 Jul 13
3:28.81	Mohamed FARAH (GBR)	Monaco	19 Jul 13	3:31.53	Collins CHEBOL (KEN)	Monaco	19 Jul 13
3:28.95	Fermin CACHO (ESP)	Zürich	13 Aug 97	3:31.94	Zakaria MAZOUZI (MAR)	Marrakech	20 Apr 13
3:28.98	Mehdi BAALA (FRA)	Bruxelles	5 Sep 03	3:32.43	Mekonnen GEBREMEDHIN (ETH)	Shanghai	18 May 13
3:29.02	Daniel Kipchirchir KOMEN (KEN)	Roma	14 Jul 06	3:32.55	Ayanteh SOULEIMAN (DJI)	Paris Saint-Denis	6 Jul 13
3:29.14	Rashid RAMZI (BRN)	Roma	14 Jul 06	3:32.65	Aman WOTE (ETH)	Paris Saint-Denis	6 Jul 13



# RESULTS



## Triple Jump Men - Final

	RESULT	NAME	COUNTRY	AGE	DATE	VENUE
World Record	18.29	Jonathan EDWARDS	GBR	29	7 Aug 1995	Göteborg
Championships Record	18.29	Jonathan EDWARDS	GBR	29	7 Aug 1995	Göteborg
World Leading	18.04	Teddy TAMGHO	FRA	24	18 Aug 2013	Moscow

<b>Final</b>	<b>18 August 2013</b>	START TIME	TEMPERATURE	HUMIDITY
		END TIME	24° C	36 %
		16:45	24° C	36 %
		17:59		

PLACE	BIB	NAME	COUNTRY	DATE of BIRTH	ORDER	RESULT	1	2	3	ORDER	4	5	6
1	473	Teddy TAMGHO	FRA	15 Jun 89	10	18.04 0.3 m/s	WL 17.65 -1.5 m/s	X 0.1 m/s	X 0.2 m/s	7	17.68 0.2 m/s	X 0.0 m/s	18.04 0.3 m/s
		Тедди Тамго		15 июня 89									
2	323	Pedro Pablo PICHARDO	CUB	30 Jun 93	2	17.68 -0.1 m/s	17.38 0.3 m/s	17.68 -0.1 m/s	X 0.0 m/s	8	17.22 -0.2 m/s	17.52 -0.1 m/s	16.98 0.4 m/s
		Педро Пабло Пичардо		30 июня 93									
3	1115	Will CLAYE	USA	13 Jun 91	3	17.52 0.5 m/s	SB 17.19 -1.0 m/s	17.33 -0.1 m/s	17.52 0.5 m/s	6	17.38 0.1 m/s	16.94 -0.1 m/s	17.46 0.5 m/s
		Уилл Клэй		13 июня 91									
4	1172	Christian TAYLOR	USA	18 Jun 90	6	17.20 0.4 m/s	16.99 -0.6 m/s	X 0.1 m/s	16.49 -0.3 m/s	5	16.69 0.0 m/s	17.13 -0.3 m/s	17.20 0.4 m/s
		Кристиан Тэйлор		18 июня 90									
5	936	Aleksey FEDOROV	RUS	25 May 91	12	16.90 0.4 m/s	16.34 -0.4 m/s	16.90 0.4 m/s	X 0.1 m/s	4	16.79 0.0 m/s	X -0.1 m/s	16.42 -0.2 m/s
		Алексей Федоров		25 мая 91									
6	904	Marian OPREA	ROU	06 Jun 82	9	16.82 -0.9 m/s	16.82 -0.9 m/s	X -0.6 m/s	16.59 -0.2 m/s	3	X 0.1 m/s	X 0.1 m/s	X 0.1 m/s
		Мэриан Опря		06 июня 82									
7	469	Gaëtan SAKU BAFUANGA BAYA	FRA	22 Jul 91	4	16.79 -0.3 m/s	16.64 -0.2 m/s	16.79 -0.3 m/s	15.97 0.0 m/s	2	16.70 0.2 m/s	16.64 0.1 m/s	16.24 0.1 m/s
		Гаэтан Саку Бафуанга Байа		22 июля 91									
8	631	Fabrizio SCHEMBRI	ITA	27 Jan 81	11	16.74 0.2 m/s	X 0.1 m/s	16.61 -0.1 m/s	16.74 0.2 m/s	1	X -0.5 m/s	16.00 0.0 m/s	X -0.4 m/s
		Фабрицио Шембри		27 янв. 81									
9	272	Bin DONG	CHN	22 Nov 88	5	16.73 -0.1 m/s	X 0.4 m/s	16.65 0.0 m/s	16.73 -0.1 m/s				
		Бинь Дун		22 нояб. 88									
10	558	Dimítrios TSIÁMIS	GRE	12 Jan 82	1	16.66 -0.6 m/s	16.66 -0.6 m/s	X -0.3 m/s	16.38 0.0 m/s				
		Димитрос Циамис		12 янв. 82									
11	569	Samyr LAINE	HAI	17 Jul 84	8	16.09 -0.8 m/s	X -1.0 m/s	16.09 -0.8 m/s	X -0.2 m/s				
		Самир Лэйн		17 июля 84									
12	468	Yoann RAPINIER	FRA	29 Sep 89	7	15.17 -0.3 m/s	13.98 -0.7 m/s	X -0.5 m/s	15.17 -0.3 m/s				
		Йоанн Рапинье		29 сент. 89									


ALL-TIME TOP LIST				SEASON TOP LIST			
RESULT	NAME	Venue	DATE	RESULT	NAME	Venue	DATE
18.29	Jonathan EDWARDS (GBR)	Göteborg	7 Aug 95	18.04	Teddy TAMGHO (FRA)	Moscow	18 Aug 13
18.09	Kenny HARRISON (USA)	Atlanta, GA	27 Jul 96	17.69	Pedro Pablo PICHARDO (CUB)	La Habana (EP)	4 Jun 13
18.04	Teddy TAMGHO (FRA)	Moscow	18 Aug 13	17.66	Christian TAYLOR (USA)	Birmingham	30 Jun 13
17.97	Willie BANKS (USA)	Indianapolis, IN	16 Jun 85	17.52	Will CLAYE (USA)	Moscow	18 Aug 13
17.96	Christian TAYLOR (USA)	Daequ	4 Sep 11	17.46	Ernesto REVÉ (CUB)	La Habana (EP)	17 Mar 13
17.92	Khristo MARKOV (BUL)	Roma	31 Aug 87	17.45	Yoann RAPINIER (FRA)	Paris (Charléty)	13 Jul 13
17.92	James BECKFORD (JAM)	Odessa, Tex	20 May 95	17.36	Samyr LAINE (HAI)	Walnut, CA	20 Apr 13
17.90	Vladimir INOZEMTSEV (URS)	Bratislava	20 Jun 90	17.25	Daniele GRECO (ITA)	Monaco	19 Jul 13
17.90	Jadel GREGÓRIO (BRA)	Belém	20 May 07	17.24	Marian OPREA (ROU)	Stara Zagora	28 Jul 13
17.89	João Carlos DE OLIVEIRA (BRA)	Ciudad de México	15 Oct 75	17.22	Ryan GRINNELL (USA)	Chicago, IL	27 Jun 13







# SUMMARY



## 4x100 Metres Relay Men - Round 1

First 2 in each heat (Q) and the next 2 fastest (q) advance to the Final

	RESULT	TEAM	COUNTRY	DATE	VENUE
World Record	<b>36.84</b>	Jamaica	JAM	11 Aug 2012	London (OP)
Championships Record	<b>37.04</b>	Jamaica	JAM	4 Sep 2011	Daegu
World Leading	<b>37.58</b>	United States "Red"	USA	19 Jul 2013	Monaco

PLACE	HEAT	BIB	NAME	REACTION	RESULT	
1	2	USA	UNITED STATES	0.203	<b>38.06</b>	Q
2	1	GBR	GREAT BRITAIN & N.I.	0.132	<b>38.12</b>	SB
3	3	GER	GERMANY	0.152	<b>38.13</b>	Q SB
4	1	JAM	JAMAICA	0.180	<b>38.17</b>	Q
5	2	JPN	JAPAN	0.175	<b>38.23</b>	Q SB
6	3	CAN	CANADA	0.146	<b>38.29</b>	Q SB
7	1	TRI	TRINIDAD AND TOBAGO	0.141	<b>38.38</b>	q SB
8	3	NED	NETHERLANDS	0.168	<b>38.41</b>	q SB
9	1	ESP	SPAIN	0.176	<b>38.46</b>	NR
10	3	ITA	ITALY	0.157	<b>38.49</b>	SB
11	1	POL	POLAND	0.168	<b>38.51</b>	SB
12	2	UKR	UKRAINE	0.135	<b>38.57</b>	
13	3	SKN	SAINT KITTS AND NEVIS	0.154	<b>38.58</b>	SB
14	3	BAH	BAHAMAS	0.139	<b>38.70</b>	NR
15	2	BAR	BARBADOS	0.151	<b>38.94</b>	NR
16	2	CHN	PR OF CHINA	0.171	<b>38.95</b>	SB
17	2	FRA	FRANCE	0.151	<b>38.97</b>	
18	1	KOR	KOREA	0.172	<b>39.00</b>	NR
19	1	RUS	RUSSIA	0.155	<b>39.01</b>	SB
20	2	HKG	HONG KONG, CHINA	0.187	<b>39.10</b>	
21	1	VEN	VENEZUELA	0.169	<b>39.14</b>	SB
22	3	TPE	CHINESE TAIPEI	0.147	<b>39.72</b>	
	3	AUS	AUSTRALIA	0.180	<b>DNF</b>	

ALL-TIME TOP LIST				SEASON TOP LIST			
RESULT	TEAM	Venue	DATE	RESULT	TEAM	Venue	DATE
36.84	JAMAICA (JAM)	London (OS)	11 Aug 12	37.58	UNITED STATES (USA)	Monaco	19 Jul 13
37.04	UNITED STATES (USA)	London (OS)	11 Aug 12	37.75	JAMAICA (JAM)	London	27 Jul 13
37.62	TRINIDAD AND TOBAGO (TRI)	Berlin	22 Aug 09	38.12	GREAT BRITAIN & N.I. (GBR)	Moscow	18 Aug 13
37.69	CANADA (CAN)	Athina	10 Aug 97	38.13	GERMANY (GER)	Moscow	18 Aug 13
37.73	GREAT BRITAIN & N.I. (GBR)	Sevilla	29 Aug 99	38.23	JAPAN (JPN)	Moscow	18 Aug 13
37.79	FRANCE (FRA)	Solit	1 Sep 90	38.29	CANADA (CAN)	Moscow	18 Aug 13
37.90	BRAZIL (BRA)	Sydney	30 Sep 00	38.38	TRINIDAD AND TOBAGO (TRI)	Moscow	18 Aug 13
37.94	NIGERIA (NGR)	Athina	9 Aug 97	38.41	NETHERLANDS (NED)	Moscow	18 Aug 13
38.00	CUBA (CUB)	Barcelona	8 Aug 92	38.45	FRANCE (FRA)	London	27 Jul 13
38.02	USSR (URS)	Roma	6 Sep 87	38.46	SPAIN (ESP)	Moscow	18 Aug 13
38.02	GERMANY (GER)	Weinheim	27 Jul 12				



# RESULTS



## 4x100 Metres Relay Men - Round 1

First 2 in each heat (Q) and the next 2 fastest (q) advance to the Final

	RESULT	TEAM	COUNTRY	DATE	VENUE
World Record	<b>36.84</b>	Jamaica	JAM	11 Aug 2012	London (OP)
Championships Record	<b>37.04</b>	Jamaica	JAM	4 Sep 2011	Daegu
World Leading	<b>37.58</b>	United States "Red"	USA	19 Jul 2013	Monaco

Heat 1	3	18 August 2013	START TIME	16:49	TEMPERATURE	24° C	HUMIDITY	36 %
--------	---	----------------	------------	-------	-------------	-------	----------	------

PLACE	TEAM	BIB	LANE	REACTION	RESULT	Q	SB	NR	Fn
1	<b>GREAT BRITAIN &amp; N.I.</b> Великобритания	GBR	1	0.132	<b>38.12</b>	Q	SB		
	491 Richard KILTY			Ричард Килти					
	477 Harry AIKINES-ARYEETEY			Гарри Эйкинс-Эрити					
	481 James ELLINGTON			Джеймс Эллингтон					
	479 Dwain CHAMBERS			Дуэйн Чемберс					
2	<b>JAMAICA</b> Ямайка	JAM	2	0.180	<b>38.17</b>	Q			
	640 Nesta CARTER			Неста Картер					
	636 Kemar BAILEY-COLE			Кемар Бэйли-Коул					
	655 Warren WEIR			Уоррен Вейр					
	648 Oshane BAILEY			Ошан Бэйли					
3	<b>TRINIDAD AND TOBAGO</b> Тринидад и Тобаго	TRI	6	0.141	<b>38.38</b>	q	SB		
	1062 Jamol JAMES			Джамол Джеймс					
	1049 Keston BLEDMAN			Кестон Бледман					
	1056 Rondel SORRILLO			Рондел Соррильо					
	1058 Richard THOMPSON			Ричард Томпсон					
4	<b>SPAIN</b> Испания	ESP	5	0.176	<b>38.46</b>			NR	
	403 Eduard VILES			Эдуард Вайлс					
	396 Sergio RUIZ			Серхио Руис					
	384 Bruno HORTELANO			Бруно Хортелано					
	395 Ángel David RODRÍGUEZ			Анхель Давид Родригес					
5	<b>POLAND</b> Польша	POL	8	0.168	<b>38.51</b>			SB	
	874 Robert KUBACZYK			Роберт Кубачик					
	876 Grzegorz ZIMNIEWICZ			Гжегож Цимниевич					
	877 Karol ZALEWSKI			Кэрол Залевски					
	875 Kamil KRYNSKI			Камиль Крынский					
6	<b>KOREA</b> Корея	KOR	7	0.172	<b>39.00</b>			NR	
	735 Kyongsoo OH			Кингсу Оу					
	733 Kyu-won CHO			Кью-вон Чо					
	736 Min Woo YOO			Мин Ву Йоо					
	732 Kukyoung KIM			Кукьонг Ким					
7	<b>RUSSIA</b> Россия	RUS	3	0.155	<b>39.01</b>			SB	
	940 Aleksandr KHYUTTE			Александр Хютте					
	958 Konstantin PETRYASHOV			Константин Петряшов					
	957 Roman SMIRNOV			Роман Смирнов					
	932 Aleksandr BREDNEV			Александр Бреднев					
8	<b>VENEZUELA</b> Венесуэла	VEN	4	0.169	<b>39.14</b>			SB	
	1199 Jermaine CHIRINOS			Джермайн Киринос					
	1201 Diego RIVAS			Диего Ривас					
	1200 Alvaro Luis CASSIANI			Альваро Луис Кассиани					
	1194 Alberth BRAVO			Альберт Браво					





**RESULTS**  
**4x100 Metres Relay Men - Round 1**

**Heat 2** **3**

**18 August 2013**

START TIME 16:57 TEMPERATURE 24° C HUMIDITY 36 %

PLACE	TEAM	BIB	LANE	REACTION	RESULT	Fn
1	<b>UNITED STATES</b> Соединенные Штаты	USA	4	0.203	<b>38.06</b>	Q
	1166 Charles SILMON			Чарльз Силмон		
	1161 Mike RODGERS			Майк Роджерс		
	1163 Rakieem SALAAM			Рахим Салаам		
	1127 Justin GATLIN			Джастин Гэтлин		
2	<b>JAPAN</b> Япония	JPN	2	0.175	<b>38.23</b>	Q <b>SB</b>
	674 Yoshihide KIRYU			Есихидэ Кирю		
	661 Kenji FUJIMITSU			Кенджи Фуджимитсу		
	673 Kei TAKASE			Кей Такасе		
	664 Shota IIZUKA			Шота Изука		
3	<b>UKRAINE</b> Украина	UKR	3	0.135	<b>38.57</b>	
	1108 Ruslan PERESTYUK			Руслан Перестиук		
	1101 Serhiy SMELYK			Сергей Смелик		
	1106 Ihor BODROV			Игорь Бодров		
	1107 Vitaliy KORZH			Виталий Корж		
4	<b>BARBADOS</b> Барбадос	BAR	8	0.151	<b>38.94</b>	<b>NR</b>
	167 Andrew HINDS			Эндрю Хиндс		
	170 Levi CADOGAN			Леви Кадоган		
	169 Shane BRATHWAITE			Натан Братвейт		
	166 Ramon GITTENS			Рэймон Джиттенс		
5	<b>PR OF CHINA</b> Китайская Народная Республика	CHN	7	0.171	<b>38.95</b>	<b>SB</b>
	276 Fan GUO			Фань Гуо		
	278 Jiahong LIANG			Цзяхун Лян		
	279 Bingtian SU			Бинтянь Су		
	277 Peimeng ZHANG			Пеймэн Чжан		
6	<b>FRANCE</b> Франция	FRA	6	0.151	<b>38.97</b>	
	451 Emmanuel BIRON			Эммануэль Бирон		
	454 Mickael-Meba ZEZE			Микаэль-Меба Зезе		
	455 Arnaud REMY			Арно Реми		
	453 Jimmy VICAUT			Джимми Вико		
7	<b>HONG KONG, CHINA</b> Гонг Конг, Китай	HKG	5	0.187	<b>39.10</b>	
	571 Yik Chun TANG			Йк Чун Танг		
	570 Chun Ho LAI			Чун О Лай		
	573 Ka Fung NG			Ка Фунг Нджи		
	572 Chi Ho TSUI			Чи О Цуи		

Official IAAF Partners





**RESULTS**  
**4x100 Metres Relay Men - Round 1**

**Heat 3** **3**

**18 August 2013**

START TIME 17:06

TEMPERATURE  
24° C

HUMIDITY  
36 %

PLACE	TEAM	BIB	LANE	REACTION	RESULT		Fn
1	<b>GERMANY</b> Германия	GER	6	0.152	<b>38.13</b>	Q	<b>SB</b>
	525 Lucas JAKUBCZYK			Лукаш Якубчик			
	528 Sven KNIPPHALS			Свэн Ниффалс			
	527 Julian REUS			Джулиан Реус			
	526 Martin KELLER			Мартин Келлер			
2	<b>CANADA</b> Канада	CAN	8	0.146	<b>38.29</b>	Q	<b>SB</b>
	245 Gavin SMELLIE			Гэвин Смелли			
	243 Aaron BROWN			Аарон Браун			
	248 Dontae RICHARDS-KWOK			Донтэ Ричардс-Квок			
	244 Justyn WARNER			Джастин Уорнер			
3	<b>NETHERLANDS</b> Нидерланды	NED	1	0.168	<b>38.41</b>	q	<b>SB</b>
	817 Brian MARIANO			Брайан Мариано			
	815 Churandy MARTINA			Чуранди Мартина			
	821 Liemarvin BONEVACIA			Лимарвин Боневация			
	820 Hensley PAULINA			Хенслей Паулина			
4	<b>ITALY</b> Италия	ITA	4	0.157	<b>38.49</b>		<b>SB</b>
	623 Michael TUMI			Микаэль Туми			
	612 Matteo GALVAN			Маттео Галван			
	624 Diego MARANI			Диего Марани			
	626 Delmas OBOU			Дельмас Обу			
5	<b>SAINT KITTS AND NEVIS</b> Сент-Китс и Невис	SKN	7	0.154	<b>38.58</b>		<b>SB</b>
	988 Lestrod ROLAND			Лестрод Роланд			
	987 Jason ROGERS			Джейсон Роджерс			
	986 Antoine ADAMS			Антуан Адамс			
	990 Allistar CLARKE			Аллистар Кларк			
6	<b>BAHAMAS</b> Багамы	BAH	3	0.139	<b>38.70</b>		<b>NR</b>
	158 Adrian GRIFFITH			Адриан Гриффит			
	159 Warren FRASER			Уоррен Фрэйзер			
	157 Jamial ROLLE			Джэмил Ролле			
	161 Shavez HART			Шавес Харт			
7	<b>CHINESE TAIPEI</b> Китайский Тайбэй	TPE	5	0.147	<b>39.72</b>		
	1046 Wen-Tang WANG			Вень-Тан Ван			
	1044 Yuan-Kai LIU			Юан-Кай Лю			
	1045 Po-Yu PAN			По-Ю Пан			
	1048 Yen-Yao LO			Ен-Яо Ло			
	<b>AUSTRALIA</b> Австралия	AUS	2	0.180	<b>DNF</b>		
	129 Tim LEATHART			Тим Литхарт			
	126 Joshua ROSS			Джошуа Росс			
	130 Andrew MCCABE			Эндрю МакКэйб			
	128 Jarrod GEDDES			Джэррод Геддес			

Official IAAF Partners





**RESULTS**  
**4x100 Metres Relay Men - Round 1**

ALL-TIME TOP LIST				SEASON TOP LIST			
RESULT	TEAM	Venue	DATE	RESULT	TEAM	Venue	DATE
36.84	JAMAICA (JAM)	London (OS)	11 Aug 12	37.58	UNITED STATES (USA)	Monaco	19 Jul 13
37.04	UNITED STATES (USA)	London (OS)	11 Aug 12	37.75	JAMAICA (JAM)	London	27 Jul 13
37.62	TRINIDAD AND TOBAGO (TRI)	Berlin	22 Aug 09	38.12	GREAT BRITAIN & N.I. (GBR)	Moscow	18 Aug 13
37.69	CANADA (CAN)	Athína	10 Aug 97	38.13	GERMANY (GER)	Moscow	18 Aug 13
37.73	GREAT BRITAIN & N.I. (GBR)	Sevilla	29 Aug 99	38.23	JAPAN (JPN)	Moscow	18 Aug 13
37.79	FRANCE (FRA)	Split	1 Sep 90	38.29	CANADA (CAN)	Moscow	18 Aug 13
37.90	BRAZIL (BRA)	Sydney	30 Sep 00	38.38	TRINIDAD AND TOBAGO (TRI)	Moscow	18 Aug 13
37.94	NIGERIA (NGR)	Athína	9 Aug 97	38.41	NETHERLANDS (NED)	Moscow	18 Aug 13
38.00	CUBA (CUB)	Barcelona	8 Aug 92	38.45	FRANCE (FRA)	London	27 Jul 13
38.02	USSR (URS)	Roma	6 Sep 87	38.46	SPAIN (ESP)	Moscow	18 Aug 13
38.02	GERMANY (GER)	Weinheim	27 Jul 12				

Official IAAF Partners



# RESULTS

## 4x100 Metres Relay Men - Final



**GREAT BRITAIN & N.I. DISQUALIFIED**

	RESULT	TEAM	COUNTRY	DATE	VENUE
World Record	<b>36.84</b>	Jamaica	JAM	11 Aug 2012	London (OP)
Championships Record	<b>37.04</b>	Jamaica	JAM	4 Sep 2011	Daegu
World Leading	<b>37.36</b>	Jamaica	JAM	18 Aug 2013	Moscow

**Final**

**18 August 2013**

START TIME **18:39**

TEMPERATURE  
**24° C**

HUMIDITY  
**31 %**

PLACE	TEAM	BIB	LANE	REACTION	RESULT	Fn
1	<b>JAMAICA</b> Ямайка	JAM	5	0.162	<b>37.36</b>	<b>WL</b>
	640 Nesta CARTER			Неста Картер		
	636 Kemar BAILEY-COLE			Кемар Бэйли-Коул		
	635 Nickel ASHMEADE			Никел Ашмид		
	638 Usain BOLT			Усэйн Болт		
2	<b>UNITED STATES</b> Соединенные Штаты	USA	4	0.171	<b>37.66</b>	
	1166 Charles SILMON			Чарльз Силмон		
	1161 Mike RODGERS			Майк Роджерс		
	1163 Rakeem SALAAM			Рахим Салаам		
	1127 Justin GATLIN			Джастин Гэтлин		
3	<b>CANADA</b> Канада	CAN	7	0.138	<b>37.92</b>	<b>SB</b>
	245 Gavin SMELLIE			Гэвин Смелли		
	243 Aaron BROWN			Аарон Браун		
	248 Dontae RICHARDS-KWOK			Донтэ Ричардс-Квок		
	244 Justyn WARNER			Джастин Уорнер		
4	<b>GERMANY</b> Германия	GER	3	0.160	<b>38.04</b>	<b>SB</b>
	525 Lucas JAKUBCZYK			Лукаш Якубчик		
	528 Sven KNIPPHALS			Свен Ниффалс		
	527 Julian REUS			Джулиан Реус		
	526 Martin KELLER			Мартин Келлер		
5	<b>NETHERLANDS</b> Нидерланды	NED	2	0.186	<b>38.37</b>	<b>SB</b>
	817 Brian MARIANO			Брайан Мариано		
	815 Churandy MARTINA			Чуранди Мартина		
	821 Liemarvin BONEVACIA			Лимарвин Боневация		
	820 Hensley PAULINA			Хенслей Паулина		
6	<b>JAPAN</b> Япония	JPN	8	0.147	<b>38.39</b>	
	674 Yoshihide KIRYU			Есихидэ Кирю		
	661 Kenji FUJIMITSU			Кенджи Фуджимитсу		
	673 Kei TAKASE			Кей Такасе		
	664 Shota IIZUKA			Шота Иизука		
7	<b>TRINIDAD AND TOBAGO</b> Тринидад и Тобаго	TRI	1	0.162	<b>38.57</b>	
	1063 Ayodele TAFFE			Айодель Таффе		
	1049 Keston BLEDMAN			Кестон Бледман		
	1056 Rondel SORRILLO			Рондел Соррильо		
	1058 Richard THOMPSON			Ричард Томпсон		
	<b>GREAT BRITAIN &amp; N.I.</b> Великобритания	GBR	6	0.167	<b>DQ 170.7</b>	
	483 Adam GEMILI			Адам Джемили		
	477 Harry AIKINES-ARYEETEY			Гарри Эйкинс-Эрити		
	481 James ELLINGTON			Джеймс Эллингтон		





**RESULTS**  
**4x100 Metres Relay Men - Final**

479 Dwain CHAMBERS

Дуэйн Чемберс

**Note:**

IAAF Rule 170.7 - Passing the baton outside the takeover zone

ALL-TIME TOP LIST				SEASON TOP LIST			
RESULT	TEAM	Venue	DATE	RESULT	TEAM	Venue	DATE
36.84	JAMAICA (JAM)	London (OS)	11 Aug 12	37.36	JAMAICA (JAM)	Moscow	18 Aug 13
37.04	UNITED STATES (USA)	London (OS)	11 Aug 12	37.58	UNITED STATES (USA)	Monaco	19 Jul 13
37.62	TRINIDAD AND TOBAGO (TRI)	Berlin	22 Aug 09	37.92	CANADA (CAN)	Moscow	18 Aug 13
37.69	CANADA (CAN)	Athína	10 Aug 97	38.04	GERMANY (GER)	Moscow	18 Aug 13
37.73	GREAT BRITAIN & N.I. (GBR)	Sevilla	29 Aug 99	38.12	GREAT BRITAIN & N.I. (GBR)	Moscow	18 Aug 13
37.79	FRANCE (FRA)	Split	1 Sep 90	38.23	JAPAN (JPN)	Moscow	18 Aug 13
37.90	BRAZIL (BRA)	Svdnev	30 Sep 00	38.37	NETHERLANDS (NED)	Moscow	18 Aug 13
37.94	NIGERIA (NGR)	Athína	9 Aug 97	38.38	TRINIDAD AND TOBAGO (TRI)	Moscow	18 Aug 13
38.00	CUBA (CUB)	Barcelona	8 Aug 92	38.45	FRANCE (FRA)	London	27 Jul 13
38.02	USSR (URS)	Roma	6 Sep 87	38.46	SPAIN (ESP)	Moscow	18 Aug 13
38.02	GERMANY (GER)	Weinheim	27 Jul 12				



# RESULTS



## 800 Metres Women - Final

	RESULT	NAME	COUNTRY	AGE	DATE	VENUE
World Record	1:53.28	Jarmila KRATOCHVÍLOVÁ	TCH	32	26 Jul 1983	München
Championships Record	1:54.68	Jarmila KRATOCHVÍLOVÁ	TCH	32	9 Aug 1983	Helsinki
World Leading	1:56.72	Francine NIYONSABA	BDI	20	1 Jun 2013	Eugene, OR

	START TIME	TEMPERATURE	HUMIDITY
<b>Final</b> 18 August 2013	17:50	24° C	36 %

PLACE	BIB	NAME	COUNTRY	DATE of BIRTH	LANE	RESULT	
1	571	<b>Eunice Jepkoech SUM</b> Юнис Джепкоэч Сум	KEN	10 Apr 88 10 апр. 88	2	<b>1:57.38</b>	<b>PB</b>
2	760	<b>Mariya SAVINOVA</b> Мария Савинова	RUS	13 Aug 85 13 авг. 85	6	<b>1:57.80</b>	<b>SB</b>
3	928	<b>Brenda MARTINEZ</b> Бренда Мартинес	USA	08 Sep 87 08 сент. 87	5	<b>1:57.91</b>	<b>PB</b>
4	923	<b>Alysia JOHNSON MONTANO</b> Алисия Джонсон Монтаньо	USA	23 Apr 86 23 апр. 86	3	<b>1:57.95</b>	
5	745	<b>Ekaterina POISTOGOVA</b> Екатерина Поистогова	RUS	01 Mar 91 01 марта 91	4	<b>1:58.05</b>	<b>SB</b>
6	959	<b>Ajee WILSON</b> Аже Уилсон	USA	08 May 94 08 мая 94	8	<b>1:58.21</b>	<b>PB</b>
7	854	<b>Nataliia LUPU</b> Наталія Лупу	UKR	04 Nov 87 04 нояб. 87	7	<b>1:59.79</b>	
8	289	<b>Lenka MASNÁ</b> Ленка Масна	CZE	22 Apr 85 22 апр. 85	1	<b>2:00.59</b>	

INTERMEDIATE TIMES	400m	923 Alysia JOHNSON MONTANO	56.06
--------------------	------	----------------------------	-------

ALL-TIME TOP LIST				SEASON TOP LIST			
RESULT	NAME	Venue	DATE	RESULT	NAME	Venue	DATE
1:53.28	Jarmila KRATOCHVÍLOVÁ (TCH)	München	26 Jul 83	1:56.72	Francine NIYONSABA (BDI)	Eugene, OR	1 Jun 13
1:53.43	Nadezhda OLIZARENKO (URS)	Moskva	27 Jul 80	1:57.38	Eunice Jepkoech SUM (KEN)	Moscow	18 Aug 13
1:54.01	Pamela JELIMO (KEN)	Zürich	29 Aug 08	1:57.64	Malika AKKAOUI (MAR)	Paris Saint-Denis	6 Jul 13
1:54.44	Ana Fidelia QUIROT (CUB)	Barcelona	9 Sep 89	1:57.75	Alysia JOHNSON MONTANO (USA)	Paris Saint-Denis	6 Jul 13
1:54.81	Olqa MINEYEVA (URS)	Moskva	27 Jul 80	1:57.80	Mariya SAVINOVA (RUS)	Moscow	18 Aug 13
1:54.94	Tatyana KAZANKINA (URS)	Montréal	26 Jul 76	1:57.91	Brenda MARTINEZ (USA)	Moscow	18 Aug 13
1:55.05	Doina MELINTE (ROU)	Bucuresti	1 Aug 82	1:58.05	Ekaterina POISTOGOVA (RUS)	Moscow	18 Aug 13
1:55.19	Maria de Lurdes MUTOLA (MOZ)	Zürich	17 Aug 94	1:58.21	Ajee WILSON (USA)	Moscow	18 Aug 13
1:55.19	Jolanda BATAGELI (SLO)	Heusden-Zolder	20 Jul 02	1:58.56	Elena KOTULSKAYA (RUS)	Moskva	23 Jul 13
1:55.26	Sigrun GRAU (GER)	Roma	31 Aug 87	1:58.71	Janeth Jepkosqei BUSIENI (KEN)	Eugene, OR	1 Jun 13





# RESULTS



## Javelin Throw Women - Final

	RESULT	NAME	COUNTRY	AGE	DATE	VENUE
World Record	72.28	Barbora ŠPOTÁKOVÁ	CZE	27	13 Sep 2008	Stuttgart
Championships Record	71.99	Maria ABAKUMOVA	RUS	25	2 Sep 2011	Daegu
World Leading	69.34	Maria ABAKUMOVA	RUS	27	16 Mar 2013	Castellón

<b>Final</b>	<b>18 August 2013</b>	START TIME	16:00	TEMPERATURE	24° C	HUMIDITY	36 %
		END TIME	17:18		24° C		36 %

PLACE	BIB	NAME	COUNTRY	DATE of BIRTH	ORDER	RESULT		1	2	3	ORDER	4	5	6
1	431	Christina OBERGFÖLL Кристина Обергфельль	GER	22 Aug 81 22 авг. 81	12	69.05	SB	64.63	69.05	64.02	8	62.93	X	X
2	119	Kimberley MICKLE Кимберли Микл	AUS	28 Dec 84 28 дек. 84	7	66.60	PB	60.43	66.25	64.18	7	64.29	X	66.60
3	706	Maria ABAKUMOVA Мария Абакумова	RUS	15 Jan 86 15 янв. 86	11	65.09		65.09	63.78	64.33	6	X	60.99	58.71
4	436	Linda STAHL Линда Шталь	GER	02 Oct 85 02 окт. 85	6	64.78		64.78	62.58	X	5	X	X	61.81
5	120	Kathryn MITCHELL Катрин Митчелл	AUS	10 Jul 82 10 июля 82	5	63.77	SB	63.77	X	60.34	4	62.19	X	62.23
6	705	Sunette VILJOEN Сунетт Вильюн	RSA	06 Oct 83 06 окт. 83	2	63.58		63.58	X	56.51	3	58.66	59.00	60.25
7	769	Viktoriya SUDARUŠKINA Виктория Сударушкина	RUS	02 Sep 90 02 сент. 90	4	62.21		60.44	62.21	55.82	2	X	58.64	X
8	233	Lingwei LI Лингвей Ли	CHN	26 Jan 89 26 янв. 89	1	61.30		57.48	60.30	61.30	1	55.63	57.58	57.96
9	785	Tatjana JELACA Татьяна Елака	SRB	10 Aug 90 10 авг. 90	10	60.81		60.38	60.63	60.81				
10	813	Sofi FLINCK Софи Флинк	SWE	08 Jul 95 08 июля 95	3	59.52		57.56	59.52	55.56				
11	865	Vira REBRYK Вера Ребрик	UKR	25 Feb 89 25 февр. 89	8	58.33		X	58.33	X				
12	788	Nadeeka L. BABARANDA Надика Лакмали	SRI	19 Sep 81 19 сент. 81	9	58.16		55.10	58.16	55.77				

ALL-TIME TOP LIST				SEASON TOP LIST			
RESULT	NAME	Venue	DATE	RESULT	NAME	Venue	DATE
72.28	Barbora ŠPOTÁKOVÁ (CZE)	Stuttgart	13 Sep 08	69.34	Maria ABAKUMOVA (RUS)	Castellón	16 Mar 13
71.99	Maria ABAKUMOVA (RUS)	Daegu	2 Sep 11	69.05	Christina OBERGFÖLL (GER)	Moscow	18 Aug 13
71.70	Olisdeilys MENÉNDEZ (CUB)	Helsinki	14 Aug 05	66.60	Kimberley MICKLE (AUS)	Moscow	18 Aug 13
70.20	Christina OBERGFÖLL (GER)	München	23 Jun 07	65.76	Linda STAHL (GER)	Halle	25 May 13
69.48	Trine HATTESTAD (NOR)	Oslo (Bislett)	28 Jul 00	65.62	Huihui LU (CHN)	Zhaoqing	27 Apr 13
69.35	Sunette VILJOEN (RSA)	New York City, NY	9 Jun 12	64.51	Sunette VILJOEN (RSA)	Moscow	16 Aug 13
68.34	Steffi NERIUS (GER)	Elstal	31 Aug 08	64.38	Sinta OZOLINA-KOVALA (LAT)	Riga	30 May 13
67.67	Sonia BISSET (CUB)	Salamanca	6 Jul 05	64.30	Vira REBRYK (UKR)	Yalta	17 May 13
67.51	Miréla MANJANI (GRE)	Sydney	30 Sep 00	63.77	Kathryn MITCHELL (AUS)	Moscow	18 Aug 13
67.20	Tatyana SHIKOLENKO (RUS)	Monaco	18 Aug 00	63.55	Kathrina MOLITOR (GER)	Halle	25 May 13





**SUMMARY**



**4x100 Metres Relay Women - Round 1**

First 2 in each heat (Q) and the next 2 fastest (q) advance to the Final

**GERMANY REINSTATED BY THE REFEREE**

	RESULT	TEAM	COUNTRY	DATE	VENUE
World Record	<b>40.82</b>	United States	USA	10 Aug 2012	London (OP)
Championships Record	<b>41.47</b>	United States	USA	9 Aug 1997	Athina
World Leading	<b>41.75</b>	United States "Red"	USA	19 Jul 2013	Monaco

PLACE	HEAT	BIB	NAME	REACTION	RESULT	
1	3	USA	UNITED STATES	0.167	<b>41.82</b>	Q
2	1	JAM	JAMAICA	0.182	<b>41.87</b>	SB
3	1	FRA	FRANCE	0.148	<b>42.25</b>	Q SB
4	3	BRA	BRAZIL	0.193	<b>42.29</b>	Q AR
5	1	GER	GERMANY	0.144	<b>42.65</b>	q SB
6	2	GBR	GREAT BRITAIN & N.I.	0.176	<b>42.75</b>	Q
7	3	RUS	RUSSIA	0.200	<b>42.94</b>	q SB
8	2	CAN	CANADA	0.162	<b>42.99</b>	Q NR
9	3	TRI	TRINIDAD AND TOBAGO	0.206	<b>43.01</b>	SB
10	2	UKR	UKRAINE	0.145	<b>43.12</b>	
11	3	POL	POLAND	0.186	<b>43.18</b>	SB
12	2	SUI	SWITZERLAND	0.144	<b>43.21</b>	NR
13	1	NED	NETHERLANDS	0.173	<b>43.26</b>	SB
14	1	DOM	DOMINICAN REPUBLIC	0.198	<b>43.28</b>	NR
15	3	COL	COLOMBIA	0.202	<b>43.65</b>	SB
16	2	ITA	ITALY	0.181	<b>44.05</b>	
17	3	CHN	PR OF CHINA	0.178	<b>44.22</b>	
	2	BAH	BAHAMAS	0.177	<b>DQ</b>	
	1	NGR	NIGERIA	0.195	<b>DQ</b>	

ALL-TIME TOP LIST				SEASON TOP LIST			
RESULT	TEAM	Venue	DATE	RESULT	TEAM	Venue	DATE
40.82	UNITED STATES (USA)	London (OS)	10 Aug 12	41.75	UNITED STATES (USA)	Monaco	19 Jul 13
41.37	GERMAN DEMOCRATIC REPUBLIC (GDR)	Canberra	6 Oct 85	41.87	JAMAICA (JAM)	Moscow	18 Aug 13
41.41	JAMAICA (JAM)	London (OS)	10 Aug 12	42.25	FRANCE (FRA)	Moscow	18 Aug 13
41.49	RUSSIA (RUS)	Stuttaart	22 Aug 93	42.29	BRAZIL (BRA)	Moscow	18 Aug 13
41.78	FRANCE (FRA)	Paris Saint-Denis	30 Aug 03	42.62	UKRAINE (UKR)	Gateshead	22 Jun 13
41.91	GERMANY (GER)	Tokyo	31 Aug 91	42.65	GERMANY (GER)	Moscow	18 Aug 13
41.92	BAHAMAS (BAH)	Sevilla	29 Aug 99	42.69	GREAT BRITAIN & N.I. (GBR)	London	26 Jul 13
42.01	USSR (URS)	Seoul	1 Oct 88	42.94	RUSSIA (RUS)	Moscow	18 Aug 13
42.04	UKRAINE (UKR)	London (OS)	10 Aug 12	42.99	CANADA (CAN)	Moscow	18 Aug 13
42.29	BULGARIA (BUL)	Sofia	26 Jun 88	43.01	TRINIDAD AND TOBAGO (TRI)	Moscow	18 Aug 13
42.29	BRAZIL (BRA)	Moscow	18 Aug 13				



# RESULTS



## 4x100 Metres Relay Women - Round 1

First 2 in each heat (Q) and the next 2 fastest (q) advance to the Final

**GERMANY REINSTATED BY THE REFEREE**

	RESULT	TEAM	COUNTRY	DATE	VENUE
World Record	<b>40.82</b>	United States	USA	10 Aug 2012	London (OP)
Championships Record	<b>41.47</b>	United States	USA	9 Aug 1997	Athina
World Leading	<b>41.75</b>	United States "Red"	USA	19 Jul 2013	Monaco

	START TIME	TEMPERATURE	HUMIDITY
<b>Heat 1</b> <b>3</b> <b>18 August 2013</b>	16:14	24° C	36 %

PLACE	TEAM	BIB	LANE	REACTION	RESULT	Q	SB	NR	Fn
1	<b>JAMAICA</b> Ямайка	JAM	4	0.182	<b>41.87</b>	Q	SB		
	520 Carrie RUSSELL			Кэрри Расселл					
	519 Kerron STEWART			Керрон Стюарт					
	508 Schillonie CALVERT			Шиллони Калверт					
	507 Sheri-Ann BROOKS			Шери-Энн Брукс					
2	<b>FRANCE</b> Франция	FRA	3	0.148	<b>42.25</b>	Q	SB		
	365 Céline DISTEL-BONNET			Селин Дистел-Боннет					
	363 Ayodelé IKUESAN			Айоделе Икуэсан					
	366 Myriam SOUMARÉ			Мириам Сумарэ					
	352 Stella AKAKPO			Стелла Акакпо					
3	<b>GERMANY</b> Германия	GER	6	0.144	<b>42.65</b>	q	SB		
	412 Yasmin KWADWO			Ясмин Квадво					
	415 Inna WEIT			Инна Вейт					
	413 Tatjana PINTO LOFAMAKANDA			Татьяна Пинто Лофамаканда					
	411 Verena SAILER			Верена Зайлер					
4	<b>NETHERLANDS</b> Нидерланды	NED	5	0.173	<b>43.26</b>		SB		
	622 Kadene VASELL			Кадин Вассел					
	624 Dafne SCHIPPERS			Дафна Шипперс					
	625 Madiea GHAFUOR			Мадиа Гафур					
	623 Jamile SAMUEL			Джейми Самуэль					
5	<b>DOMINICAN REPUBLIC</b> Доминиканская Республика	DOM	2	0.198	<b>43.28</b>			NR	
	299 Mariely SÁNCHEZ			Мариелис Санчес					
	300 Fany CHALAS			Фани Чалас					
	298 Marleni MEJIA			Марлени Мейя					
	302 Margarita MANZUETA			Маргарита Манзуэта					
	<b>NIGERIA</b> Нигерия	NGR	7	0.195	<b>DQ 170.7</b>				
	636 Alphonsus Peace UKO			Альфонсус Пис Уко					
	634 Patience Okon GEORGE			Пэйшенс Окон					
	630 Stephanie KALU			Стефани Калу					
	629 Regina GEORGE			Реджина Джордж					

**Note:**

IAAF Rule 170.7 - Passing the baton outside the takeover zone

Official IAAF Partners



**RESULTS**  
**4x100 Metres Relay Women - Round 1**

**Heat 2**

**3**

**18 August 2013**

START TIME 16:22

TEMPERATURE  
24° C

HUMIDITY  
36 %

PLACE	TEAM	BIB	LANE	REACTION	RESULT	Fn
1	<b>GREAT BRITAIN &amp; N.I.</b> Великобритания	GBR	5	0.176	<b>42.75</b>	Q
	389 Dina ASHER-SMITH			Дина Ашер-Смит		
	384 Ashleigh NELSON			Эшли Нельсон		
	387 Annabelle LEWIS			Аннабель Льюис		
	386 Hayley JONES			Хэйли Джонс		
2	<b>CANADA</b> Канада	CAN	7	0.162	<b>42.99</b>	Q <b>NR</b>
	210 Crystal EMMANUEL			Кристал Эмманюэль		
	206 Kimberly HYACINTHE			Кимберли Хайясинт		
	208 Shai-Anne DAVIS			Шай-Энн Дэвис		
	209 Khamica BINGHAM			Хамика Бингэм		
3	<b>UKRAINE</b> Украина	UKR	2	0.145	<b>43.12</b>	
	862 Olesya POVH			Олеся Повх		
	861 Nataliya POHREBNIYAK			Наталья Погребняк		
	866 Mariya RYEMYEN			Мария Ремень		
	847 Elyzaveta BRYZGINA			Елизавета Брызгина		
4	<b>SWITZERLAND</b> Швейцария	SUI	3	0.144	<b>43.21</b>	<b>NR</b>
	791 Mujinga KAMBUNDJI			Мунджа Камбунджи		
	800 Marisa LAVANCHY			Мариса Лаванчи		
	796 Ellen SPRUNGER			Эллен Шпрюнгер		
	799 Léa SPRUNGER			Леа Шпрюнгер		
5	<b>ITALY</b> Италия	ITA	4	0.181	<b>44.05</b>	
	490 Audrey ALLOH			Одри Аллох		
	479 Marzia CARAVELLI			Марция Каравелли		
	491 Ilenia DRAISCI			Илениа Драйши		
	492 Martina AMIDEI			Мартина Амидей		
	<b>BAHAMAS</b> Багамы	BAH	6	0.177	<b>DQ 163.3(a)</b>	
	137 Sheniqa FERGUSON			Шеника Фергюсон		
	139 Shaunae MILLER			Шона Миллер		
	129 Caché ARMBRISTER			Каше Армбристер		
	135 Debbie FERGUSON-MCKENZIE			Дебби Фергюсон-МакКензи		

**Note:**

IAAF Rule 163.3(a) - Lane infringement

**RESULTS**  
**4x100 Metres Relay Women - Round 1**

**Heat 3**

**3**

**18 August 2013**

START TIME 16:30

TEMPERATURE  
24° C

HUMIDITY  
36 %

PLACE	TEAM	BIB	LANE	REACTION	RESULT	Q	Fn
1	<b>UNITED STATES</b> Соединенные Штаты	USA	4	0.167	<b>41.82</b>	Q	
	949 Jeneba TARMON			Дженеба Тармо			
	881 Alexandria ANDERSON			Александрия Андерсон			
	908 English GARDNER			Инглиш Гарднер			
	907 Octavius FREEMAN			Октавиус Фриман			
2	<b>BRAZIL</b> Бразилия	BRA	2	0.193	<b>42.29</b>	Q	AR
	177 Evelyn DOS SANTOS			Эвелин дос Сантос			
	181 Ana Claudia SILVA			Ана Клаудиа Силва			
	178 Franciela KRASUCKI			Франчела Красуки			
	180 Rosângela SANTOS			Росанджела Сантос			
3	<b>RUSSIA</b> Россия	RUS	6	0.200	<b>42.94</b>	q	SB
	755 Olga BELKINA			Ольга Белкина			
	753 Natalia RUSAKOVA			Наталья Русакова			
	756 Elizaveta SAVLINIS			Елизавета Савлининс			
	754 Yelena BOLSUN			Елена Болсун			
4	<b>TRINIDAD AND TOBAGO</b> Тринидад и Тобаго	TRI	3	0.206	<b>43.01</b>		SB
	837 Kamaria DURANT			Камара Дюрант			
	825 Michelle-Lee AHYE			Мишель-Лии Эйсе			
	836 Rezare THOMAS			Реzare Томас			
	831 Kai SELVON			Кай Селвон			
5	<b>POLAND</b> Польша	POL	7	0.186	<b>43.18</b>		SB
	665 Marika POPOWICZ			Марика Попович			
	668 Weronika WEDLER			Вероника Уэдлер			
	667 Ewelina PTAK			Эвелина Птак			
	666 Marta JESCHKE			Марта Ешке			
6	<b>COLOMBIA</b> Колумбия	COL	8	0.202	<b>43.65</b>		SB
	259 Yomara HINESTROZA			Йомара Хинестроза			
	260 Maria Alejandra IDROBO			Мария Александра Идробо			
	258 Darlenis OBREGÓN			Дарленис Обрегон			
	261 Eliécith PALACIOS			Элисит Паласиос			
7	<b>PR OF CHINA</b> Народная Республика Китай	CHN	5	0.178	<b>44.22</b>		
	238 Yujia TAO			Юцзя Тао			
	240 Meijuan LI			Мэйцзюань Ли			
	241 Xiaojing LIANG			Сяюцзин Лян			
	239 Yongli WEI			Юнли Вэй			



**RESULTS**  
**4x100 Metres Relay Women - Round 1**

ALL-TIME TOP LIST				SEASON TOP LIST			
RESULT	TEAM	Venue	DATE	RESULT	TEAM	Venue	DATE
40.82	UNITED STATES (USA)	London (OS)	10 Aug 12	41.75	UNITED STATES (USA)	Monaco	19 Jul 13
41.37	GERMAN DEMOCRATIC REPUBLIC (GDR)	Canberra	6 Oct 85	41.87	JAMAICA (JAM)	Moscow	18 Aug 13
41.41	JAMAICA (JAM)	London (OS)	10 Aug 12	42.25	FRANCE (FRA)	Moscow	18 Aug 13
41.49	RUSSIA (RUS)	Stuttgart	22 Aug 93	42.29	BRAZIL (BRA)	Moscow	18 Aug 13
41.78	FRANCE (FRA)	Paris Saint-Denis	30 Aug 03	42.62	UKRAINE (UKR)	Gateshead	22 Jun 13
41.91	GERMANY (GER)	Tokyo	31 Aug 91	42.65	GERMANY (GER)	Moscow	18 Aug 13
41.92	BAHAMAS (BAH)	Sevilla	29 Aug 99	42.69	GREAT BRITAIN & N.I. (GBR)	London	26 Jul 13
42.01	USSR (URS)	Seoul	1 Oct 88	42.94	RUSSIA (RUS)	Moscow	18 Aug 13
42.04	UKRAINE (UKR)	London (OS)	10 Aug 12	42.99	CANADA (CAN)	Moscow	18 Aug 13
42.29	BULGARIA (BUL)	Sofia	26 Jun 88	43.01	TRINIDAD AND TOBAGO (TRI)	Moscow	18 Aug 13
42.29	BRAZIL (BRA)	Moscow	18 Aug 13				

Official IAAF Partners



# RESULTS



## 4x100 Metres Relay Women - Final

**FRANCE DISQUALIFIED BY THE REFEREE**

	RESULT	TEAM	COUNTRY	DATE	VENUE
World Record	<b>40.82</b>	United States	USA	10 Aug 2012	London (OP)
Championships Record	<b>41.29</b>	Jamaica	JAM	18 Aug 2013	Moscow
World Leading	<b>41.29</b>	Jamaica	JAM	18 Aug 2013	Moscow

**Final**

**18 August 2013**

START TIME **18:10**

TEMPERATURE  
**24° C**

HUMIDITY  
**36 %**

PLACE	TEAM	BIB	LANE	REACTION	RESULT	Fn
1	<b>JAMAICA</b> Ямайка	JAM	6	0.186	<b>41.29</b>	<b>CR</b>
	520 Carrie RUSSELL 519 Kerron STEWART 508 Schillonie CALVERT 510 Shelly-Ann FRASER-PRYCE			Кэрри Расселл Керрон Стюарт Шиллони Калверт Шелли-Энн Фрейзер-Прайс		
2	<b>UNITED STATES</b> Соединенные Штаты	USA	5	0.185	<b>42.75</b>	
	949 Jeneba TARMON 881 Alexandria ANDERSON 908 English GARDNER 907 Octavious FREEMAN			Дженеба Тармо Александрия Андерсон Инглиш Гарднер Октавиус Фриман		
3	<b>GREAT BRITAIN &amp; N.I.</b> Великобритания	GBR	3	0.151	<b>42.87</b>	
	389 Dina ASHER-SMITH 384 Ashleigh NELSON 387 Annabelle LEWIS 386 Hayley JONES			Дина Ашер-Смит Эшли Нельсон Аннабель Льюис Хэйли Джонс		
4	<b>GERMANY</b> Германия	GER	1	0.148	<b>42.90</b>	
	412 Yasmin KWADWO 415 Inna WEIT 413 Tatjana PINTO LOFAMAKANDA 411 Verena SAILER			Ясмин Квадво Инна Вейт Татьяна Пинто Лофамаканда Верена Зайлер		
5	<b>RUSSIA</b> Россия	RUS	2	0.187	<b>42.93</b>	<b>SB</b>
	755 Olga BELKINA 753 Natalia RUSAKOVA 756 Elizaveta SAVLINIS 754 Yelena BOLSUN			Ольга Белкина Наталья Русакова Елизавета Савлинис Елена Болсун		
6	<b>CANADA</b> Канада	CAN	7	0.173	<b>43.28</b>	
	210 Crystal EMMANUEL 206 Kimberly HYACINTHE 208 Shai-Anne DAVIS 209 Khamica BINGHAM			Кристал Эмманюэль Кимберли Хайясинт Шай-Энн Дэвис Хамика Бингэм		
	<b>FRANCE</b> Франция	FRA	4	0.152	<b>DQ 170.7</b>	
	365 Céline DISTEL-BONNET 363 Ayodeté IKUESAN 366 Myriam SOUMARÉ 352 Stella AKAKPO			Селин Дистел-Боннет Айоделе Икуэсан Мириам Сумарэ Стелла Акакпо		
	<b>BRAZIL</b> Бразилия	BRA	8	0.178	<b>DNF</b>	
	177 Evelyn DOS SANTOS 181 Ana Claudia SILVA 178 Franciela KRASUCKI			Эвелин дос Сантос Ана Клаудиа Силва Франчела Красуки		



**RESULTS**  
**4x100 Metres Relay Women - Final**

179 Vanda GOMES

Ванда Гомес

**Note:**

IAAF Rule 170.7 - Passing the baton outside the takeover zone

ALL-TIME TOP LIST				SEASON TOP LIST			
RESULT	TEAM	Venue	DATE	RESULT	TEAM	Venue	DATE
40.82	UNITED STATES (USA)	London (OS)	10 Aug 12	41.29	JAMAICA (JAM)	Moscow	18 Aug 13
41.29	JAMAICA (JAM)	Moscow	18 Aug 13	41.75	UNITED STATES (USA)	Monaco	19 Jul 13
41.37	GERMAN DEMOCRATIC REPUBLIC (GDR)	Canberra	6 Oct 85	42.25	FRANCE (FRA)	Moscow	18 Aug 13
41.49	RUSSIA (RUS)	Stuttgart	22 Aug 93	42.29	BRAZIL (BRA)	Moscow	18 Aug 13
41.78	FRANCE (FRA)	Paris Saint-Denis	30 Aug 03	42.62	UKRAINE (UKR)	Gateshead	22 Jun 13
41.91	GERMANY (GER)	Tokyo	31 Aug 91	42.65	GERMANY (GER)	Moscow	18 Aug 13
41.92	BAHAMAS (BAH)	Sevilla	29 Aug 99	42.69	GREAT BRITAIN & N.I. (GBR)	London	26 Jul 13
42.01	USSR (URS)	Seoul	1 Oct 88	42.93	RUSSIA (RUS)	Moscow	18 Aug 13
42.04	UKRAINE (UKR)	London (OS)	10 Aug 12	42.99	CANADA (CAN)	Moscow	18 Aug 13
42.29	BULGARIA (BUL)	Sofia	26 Jun 88	43.01	TRINIDAD AND TOBAGO (TRI)	Moscow	18 Aug 13
42.29	BRAZIL (BRA)	Moscow	18 Aug 13				







# MEDAL TABLE

## FINAL

W+M = WOMEN+MEN  
W = WOMEN  
M = MEN

PLACE	COUNTRY	TOTAL			Gold			Silver			Bronze		
		W+M	W	M	W+M	W	M	W+M	W	M	W+M	W	M
1	RUS RUSSIA	17	11	6	7	5	2	4	3	1	6	3	3
2	USA UNITED STATES	25	11	14	6	2	4	14	6	8	5	3	2
3	JAM JAMAICA	9	3	6	6	3	3	2		2	1		1
4	KEN KENYA	12	7	5	5	3	2	4	3	1	3	1	2
5	GER GERMANY	7	2	5	4	1	3	2	1	1	1		1
6	ETH ETHIOPIA	10	5	5	3	2	1	3		3	4	3	1
7	GBR GREAT BRITAIN & N.I.	6	4	2	3	1	2				3	3	
8	CZE CZECH REPUBLIC	3	1	2	2	1	1				1		1
	UKR UKRAINE	3	2	1	2	1	1				1	1	
10	FRA FRANCE	4	1	3	1		1	2	1	1	1		1
11	POL POLAND	3	1	2	1		1	2	1	1			
12	COL COLOMBIA	1	1		1	1							
	CRO CROATIA	1	1		1	1							
	IRL IRELAND	1		1	1		1						
	NZL NEW ZEALAND	1	1		1	1							
	SWE SWEDEN	1	1		1	1							
	TRI TRINIDAD AND TOBAGO	1		1	1		1						
	UGA UGANDA	1		1	1		1						
19	AUS AUSTRALIA	3	2	1				2	2		1		1
20	CIV IVORY COAST	2	2					2	2				
21	CAN CANADA	5	1	4				1	1		4		4
22	CHN PR OF CHINA	4	3	1				1		1	3	3	
23	CUB CUBA	3	2	1				1		1	2	2	
24	NED NETHERLANDS	2	1	1				1		1	1	1	
	NGR NIGERIA	2	2					1	1		1	1	
26	BOT BOTSWANA	1	1					1	1				
	FIN FINLAND	1		1				1		1			
	HUN HUNGARY	1		1				1		1			
	ITA ITALY	1	1					1	1				
	QAT QATAR	1		1				1		1			
31	SRB SERBIA	2	1	1							2	1	1
	ESP SPAIN	2	1	1							2	1	1

Official IAAF Partners



PLACE	COUNTRY	TOTAL			Gold			Silver			Bronze		
		W+M	W	M	W+M	W	M	W+M	W	M	W+M	W	M
<b>33</b>	<b>DJI DJIBOUTI</b>	<b>1</b>		<b>1</b>							<b>1</b>		<b>1</b>
	<b>DOM DOMINICAN REPUBLIC</b>	<b>1</b>		<b>1</b>							<b>1</b>		<b>1</b>
	<b>EST ESTONIA</b>	<b>1</b>		<b>1</b>							<b>1</b>		<b>1</b>
	<b>JPN JAPAN</b>	<b>1</b>	<b>1</b>								<b>1</b>	<b>1</b>	
	<b>MEX MEXICO</b>	<b>1</b>		<b>1</b>							<b>1</b>		<b>1</b>
	<b>RSA SOUTH AFRICA</b>	<b>1</b>		<b>1</b>							<b>1</b>		<b>1</b>

Official IAAF Partners



# PLACING TABLE

## FINAL

PLACE	POINTS	COUNTRY	Gold	Silver	Bronze	Fourth	Fifth	Sixth	Seventh	Eighth
1	282	USA <b>UNITED STATES</b>	6	14	5	9	6	9	2	6
2	183	RUS <b>RUSSIA</b>	7	4	6	1	8	1	9	5
3	139	KEN <b>KENYA</b>	5	4	3	6	2	3	3	
4	102	GER <b>GERMANY</b>	4	2	1	7	2	1	1	2
5	100	JAM <b>JAMAICA</b>	6	2	1	4	2			4
6	97	ETH <b>ETHIOPIA</b>	3	3	4	2	3		2	2
7	79	GBR <b>GREAT BRITAIN &amp; N.I.</b>	3		3	2	5	1	1	2
8	51	UKR <b>UKRAINE</b>	2		1	2	2	1	4	
9	50	FRA <b>FRANCE</b>	1	2	1	2			5	2
10	44	POL <b>POLAND</b>	1	2		1		4	2	1
11	42	CHN <b>PR OF CHINA</b>		1	3	2		2		1
12	41	CAN <b>CANADA</b>		1	4			3		1
13	38	CZE <b>CZECH REPUBLIC</b>	2		1		2		3	2
14	32	CUB <b>CUBA</b>		1	2	1	1	1		1
15	31	JPN <b>JAPAN</b>			1	1	2	4		
16	27	AUS <b>AUSTRALIA</b>		2	1		1		1	1
17	24	NED <b>NETHERLANDS</b>		1	1		2		1	1
	24	ESP <b>SPAIN</b>			2	1	1	1		
19	19	BRA <b>BRAZIL</b>					2	2	2	1
	19	ITA <b>ITALY</b>		1			1	1	2	1
	19	NGR <b>NIGERIA</b>		1	1			2		
22	18	RSA <b>SOUTH AFRICA</b>			1		1	2	1	
23	14	CIV <b>IVORY COAST</b>		2						
24	13	TRI <b>TRINIDAD AND TOBAGO</b>	1					1	1	
25	12	SRB <b>SERBIA</b>			2					
	12	SWE <b>SWEDEN</b>	1				1			
27	10	DOM <b>DOMINICAN REPUBLIC</b>			1		1			
	10	FIN <b>FINLAND</b>		1				1		
29	9	BEL <b>BELGIUM</b>				1	1			
30	8	BAH <b>BAHAMAS</b>				1		1		
	8	COL <b>COLOMBIA</b>	1							
	8	CRO <b>CROATIA</b>	1							
	8	HUN <b>HUNGARY</b>		1						1
	8	IRL <b>IRELAND</b>	1							
	8	MEX <b>MEXICO</b>			1				1	
	8	NZL <b>NEW ZEALAND</b>	1							
	8	UGA <b>UGANDA</b>	1							
38	7	BOT <b>BOTSWANA</b>		1						
	7	QAT <b>QATAR</b>		1						
40	6	DJI <b>DJIBOUTI</b>			1					
	6	EST <b>ESTONIA</b>			1					
	6	POR <b>PORTUGAL</b>				1				1
43	5	BLR <b>BELARUS</b>				1				
	5	ROU <b>ROMANIA</b>						1	1	
	5	SVK <b>SLOVAK REPUBLIC</b>					1			1
	5	SLO <b>SLOVENIA</b>				1				
47	4	NOR <b>NORWAY</b>							1	2
	4	KSA <b>SAUDI ARABIA</b>						1		1
	4	TJK <b>TAJIKISTAN</b>					1			



PLACE	POINTS	COUNTRY	Gold	Silver	Bronze	Fourth	Fifth	Sixth	Seventh	Eighth
50	3	BRN <b>BAHRAIN</b>						1		
	3	ISR <b>ISRAEL</b>						1		
	3	PUR <b>PUERTO RICO</b>						1		
53	2	ARG <b>ARGENTINA</b>							1	
	2	GRN <b>GRENADA</b>							1	
	2	IND <b>INDIA</b>							1	
	2	SEN <b>SENEGAL</b>							1	
57	1	BUL <b>BULGARIA</b>								1
	1	PRK <b>DPR OF KOREA</b>								1
	1	EGY <b>EGYPT</b>								1
	1	ERI <b>ERITREA</b>								1

Official IAAF Partners



# RECORDS SET

## FINAL

### Men

Men Total

0	1	15	1	25
---	---	----	---	----

#### 100 Metres

277	ZHANG Peimeng - CHN	10.04	h	4					<b>NR</b>
305	MARTINS Denielsan - CPV	10.92	p	4					<b>NR</b>
277	ZHANG Peimeng - CHN	10.00	sf	2					<b>NR</b>
853	ABUKHOUSA Mohammed - PLE	10.87	p	4					<b>NR</b>

#### 200 Metres

638	BOLT Usain - JAM	19.66	f					<b>WL</b>	
384	HORTELANO Bruno - ESP	20.47	h	3					<b>NR</b>

#### 400 Metres

1150	MERRITT LaShawn - USA	43.74	f					<b>WL</b>	
330	MASLÁK Pavel - CZE	44.84	sf	3					<b>NR</b>
744	MASRAHI Yousef Ahmed - KSA	44.61	sf	1					<b>NR</b>

#### 3000 Metres Steeplechase

254	HUGHES Matthew - CAN	8:11.64	f						<b>NR</b>
-----	----------------------	---------	---	--	--	--	--	--	-----------

#### 110 Metres Hurdles

1155	OLIVER David - USA	13.00	f					<b>WL</b>	
------	--------------------	-------	---	--	--	--	--	-----------	--

#### 400 Metres Hurdles

311	CISNEROS Omar - CUB	47.93	sf	3				<b>WL</b>	<b>NR</b>
1051	GORDON Jehue - TRI	47.69	f					<b>WL</b>	<b>NR</b>
997	BEKRIC Emir - SRB	48.36	sf	2					<b>NR</b>
997	BEKRIC Emir - SRB	48.05	f						<b>NR</b>

#### High Jump

1087	BONDARENKO Bohdan - UKR	2.41	f				<b>CR</b>	<b>WL</b>	<b>NR</b>
249	DROUIN Derek - CAN	2.38	f						<b>NR</b>

#### Long Jump

949	MENKOV Aleksandr - RUS	8.56	f					<b>WL</b>	
814	GAISAH Ignisious - NED	8.29	f						<b>NR</b>

#### Triple Jump

473	TAMGHO Teddy - FRA	18.04	f					<b>WL</b>	<b>NR</b>
-----	--------------------	-------	---	--	--	--	--	-----------	-----------

#### Hammer Throw

858	FAJDEK Pawel - POL	81.97	f					<b>WL</b>	
-----	--------------------	-------	---	--	--	--	--	-----------	--

#### Javelin Throw

359	EL SAYED Ihab Abdelrahman - EGY	83.62	q	B					<b>NR</b>
725	YEGO Julius - KEN	85.40	f						<b>NR</b>

#### Decathlon

1123	EATON Ashton - USA	8809						<b>WL</b>	
908	COERTZEN Willem - RSA	8343							<b>AR NR</b>
998	DUDAŠ Mihail - SRB	8275							<b>NR</b>



## 50 Kilometres Race Walk

598	HEFFERNAN Robert - IRL	3:37:56	f		WL	
1091	HLAVAN Ihor - UKR	3:40:39	f			NR

## 4x100 Metres Relay

JAM	JAMAICA - JAM	37.36	f		WL	
ESP	SPAIN - ESP	38.46	h	1		NR
BAH	BAHAMAS - BAH	38.70	h	3		NR
BAR	BARBADOS - BAR	38.94	h	2		NR
KOR	KOREA - KOR	39.00	h	1		NR

## 4x400 Metres Relay

USA	UNITED STATES - USA	2:58.71	f		WL	
JAM	JAMAICA - JAM	3:00.41	h	1	WL	
USA	UNITED STATES - USA	2:59.85	h	2	WL	

## Women

Women Total

0	2	7	1	24
---	---	---	---	----

## 100 Metres

510	FRASER-PRYCE Shelly-Ann - JAM	10.71	f		WL	
-----	-------------------------------	-------	---	--	----	--

## 400 Metres

379	OHURUOGU Christine - GBR	49.41	f			NR
-----	--------------------------	-------	---	--	--	----

## 1500 Metres

264	GARCÍA Rosibel - COL	4:15.38	h	1		NR
-----	----------------------	---------	---	---	--	----

## 10,000 Metres

844	CHEKWEL Juliet - UGA	32:57.02	f			NR
-----	----------------------	----------	---	--	--	----

## 3000 Metres Steeplechase

559	CHEYWA Milcah Chemos - KEN	9:11.65	f		WL	
192	DÂNEKOVA Silvia - BUL	9:35.66	h	2		NR

## 100 Metres Hurdles

351	NEZIRI Nooralotta - FIN	13.04	sf	2		NR
-----	-------------------------	-------	----	---	--	----

## 400 Metres Hurdles

287	HEJNOVÁ Zuzana - CZE	52.83	f		WL	NR
109	SHAROYAN Amaliya - ARM	57.97	h	2		NR

## Long Jump

784	ŠPANOVIĆ Ivana - SRB	6.82	f			NR
-----	----------------------	------	---	--	--	----

## Triple Jump

265	IBARGÜEN Caterine - COL	14.85	f		WL	
-----	-------------------------	-------	---	--	----	--

## Discus Throw

372	ROBERT-MICHON Mélina - FRA	66.28	f			NR
-----	----------------------------	-------	---	--	--	----

## Hammer Throw

740	LYSENKO Tatyana - RUS	78.80	f		CR	WL	NR
673	WŁODARCZYK Anita - POL	78.46	f				NR

## Javelin Throw

785	JELACA Tatjana - SRB	62.68	q	B			NR
813	FLINCK Sofi - SWE	61.96	q	A			NR

## Heptathlon

293	KLUCINOVÁ Eliška - CZE	6332					NR
624	SCHIPPERS Dafne - NED	6477					NR



## 20 Kilometres Race Walk

647	GARCÍA Kimberly - PER	1:33:57	f				<b>NR</b>
292	DRAHOTOVÁ Anežka - CZE	1:29:05	f				<b>NR</b>
464	KAUR Khushbir - IND	1:34:28	f				<b>NR</b>
257	ARENAS Sandra - COL	1:32:25	f				<b>NR</b>

## 4x100 Metres Relay

JAM	JAMAICA - JAM	41.29	f		<b>CR</b>	<b>WL</b>	<b>NR</b>
BRA	BRAZIL - BRA	42.29	h	3			<b>AR</b> <b>NR</b>
DOM	DOMINICAN REPUBLIC - DOM	43.28	h	1			<b>NR</b>
CAN	CANADA - CAN	42.99	h	2			<b>NR</b>
SUI	SWITZERLAND - SUI	43.21	h	2			<b>NR</b>

## 4x400 Metres Relay

RUS	RUSSIA - RUS	3:20.19	f			<b>WL</b>	
-----	--------------	---------	---	--	--	-----------	--

*MEN + WOMEN Total*

0	3	22	2	49
---	---	----	---	----

Official IAAF Partners

